



ТЕРРИТОРИАЛЬНЫЙ ОРГАН ФЕДЕРАЛЬНОЙ
СЛУЖБЫ ГОСУДАРСТВЕННОЙ СТАТИСТИКИ
ПО ЧЕЛЯБИНСКОЙ ОБЛАСТИ

Инвестиции в нефинансовые активы в Челябинской области



за январь-март 2023 года



ТЕРРИТОРИАЛЬНЫЙ ОРГАН ФЕДЕРАЛЬНОЙ
СЛУЖБЫ ГОСУДАРСТВЕННОЙ СТАТИСТИКИ
ПО ЧЕЛЯБИНСКОЙ ОБЛАСТИ

Инвестиции в нефинансовые активы в Челябинской области

за январь-март 2023 года

- 01 СТРУКТУРА ИНВЕСТИЦИЙ В НЕФИНАНСОВЫЕ АКТИВЫ
В ЧЕЛЯБИНСКОЙ ОБЛАСТИ
- 02 ИНВЕСТИЦИИ В ОСНОВНОЙ КАПИТАЛ
В ЧЕЛЯБИНСКОЙ ОБЛАСТИ
(ПО ПОЛНОМУ КРУГУ ХОЗЯЙСТВУЮЩИХ СУБЪЕКТОВ)
- 03 ИНВЕСТИЦИИ В ОСНОВНОЙ КАПИТАЛ
В ЧЕЛЯБИНСКОЙ ОБЛАСТИ
(БЕЗ СУБЪЕКТОВ МАЛОГО ПРЕДПРИНИМАТЕЛЬСТВА И ОБЪЕМА ИНВЕСТИЦИЙ,
НЕ НАБЛЮДАЕМЫХ ПРЯМЫМИ СТАТИСТИЧЕСКИМИ МЕТОДАМИ)
- 04 ВИДОВАЯ СТРУКТУРА ИНВЕСТИЦИЙ В ОСНОВНОЙ КАПИТАЛ
В ЧЕЛЯБИНСКОЙ ОБЛАСТИ
- 05 ИСТОЧНИКИ ФИНАНСИРОВАНИЯ ИНВЕСТИЦИЙ В ОСНОВНОЙ
КАПИТАЛ В ЧЕЛЯБИНСКОЙ ОБЛАСТИ
- 06 ИНВЕСТИЦИИ В ОСНОВНОЙ КАПИТАЛ ПО ВИДАМ
ЭКОНОМИЧЕСКОЙ ДЕЯТЕЛЬНОСТИ В ЧЕЛЯБИНСКОЙ ОБЛАСТИ
- 07 ИНВЕСТИЦИИ В ОСНОВНОЙ КАПИТАЛ ПО РЕГИОНАМ
УРАЛЬСКОГО ФЕДЕРАЛЬНОГО ОКРУГА





СТРУКТУРА ИНВЕСТИЦИЙ В НЕФИНАНСОВЫЕ АКТИВЫ В ЧЕЛЯБИНСКОЙ ОБЛАСТИ

БЕЗ СУБЪЕКТОВ МАЛОГО ПРЕДПРИНИМАТЕЛЬСТВА И ОБЪЕМА ИНВЕСТИЦИЙ, НЕ НАБЛЮДАЕМЫХ ПРЯМЫМИ СТАТИСТИЧЕСКИМИ МЕТОДАМИ; В % К ИТОГУ

январь-март 2023 года

51 316,9 млн рублей

Инвестиции в нефинансовые активы

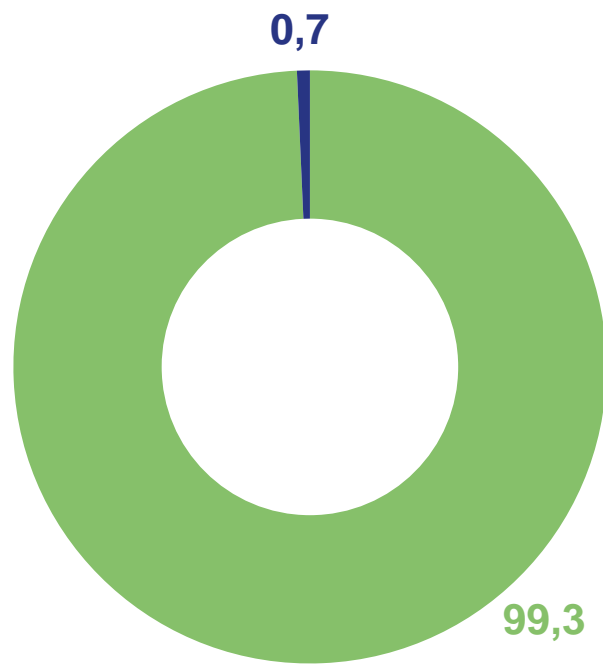
в том числе:

51 166,4 млн рублей

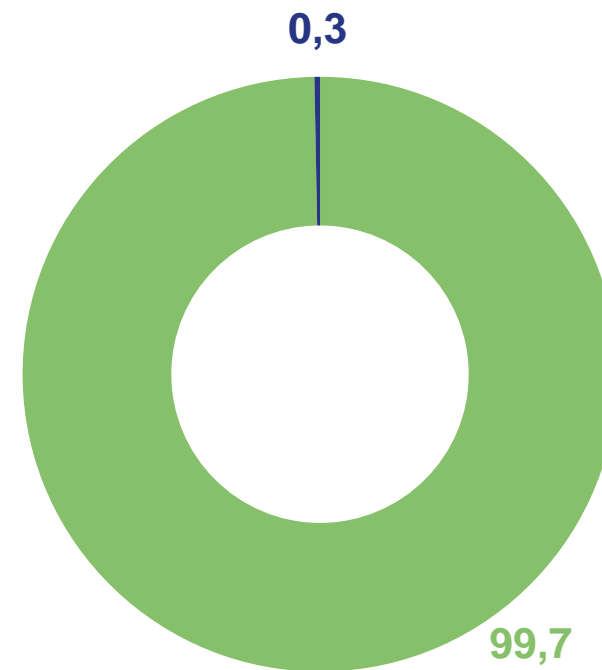
Инвестиции в основной капитал

150,5 млн рублей

Инвестиции в произведенные нефинансовые активы




Январь-март 2022



Январь-март 2023

- Инвестиции в основной капитал
- Инвестиции в произведенные нефинансовые активы





ИНВЕСТИЦИИ В ОСНОВНОЙ КАПИТАЛ В ЧЕЛЯБИНСКОЙ ОБЛАСТИ

ПО ПОЛНОМУ КРУГУ ХОЗЯЙСТВУЮЩИХ СУБЪЕКТОВ

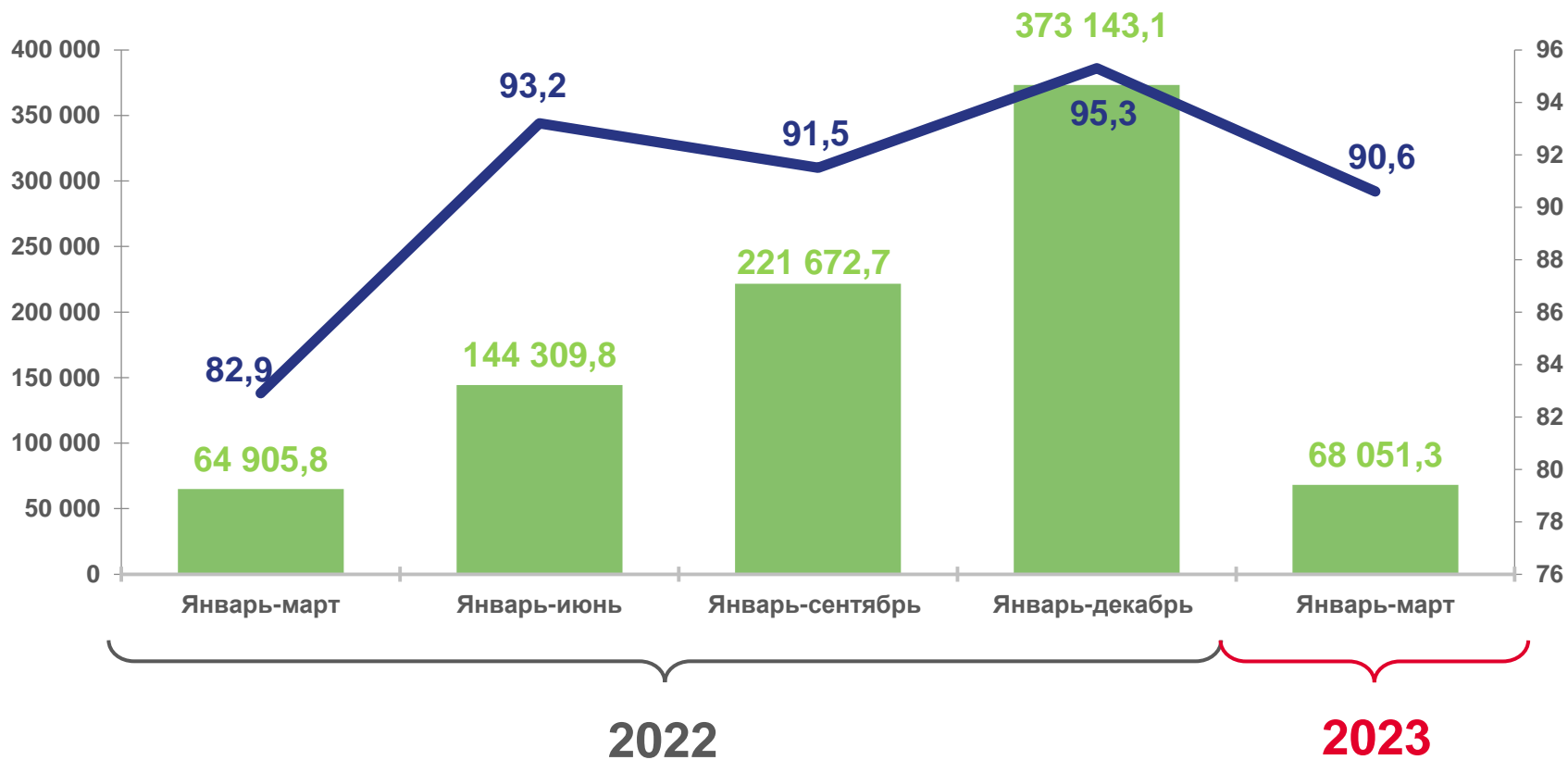
январь-март 2023 года

68 051,3 млн рублей

Объем инвестиций


90,6%

к соответствующему периоду
предыдущего года
(в сопоставимых ценах)



- Объем инвестиции в основной капитал, млн рублей
- Индекс физического объема инвестиций в основной капитал, в процентах к соответствующему периоду предыдущего года





ИНВЕСТИЦИИ В ОСНОВНОЙ КАПИТАЛ В ЧЕЛЯБИНСКОЙ ОБЛАСТИ

БЕЗ СУБЪЕКТОВ МАЛОГО ПРЕДПРИНИМАТЕЛЬСТВА И ОБЪЕМА ИНВЕСТИЦИЙ, НЕ НАБЛЮДАЕМЫХ ПРЯМЫМИ СТАТИСТИЧЕСКИМИ МЕТОДАМИ

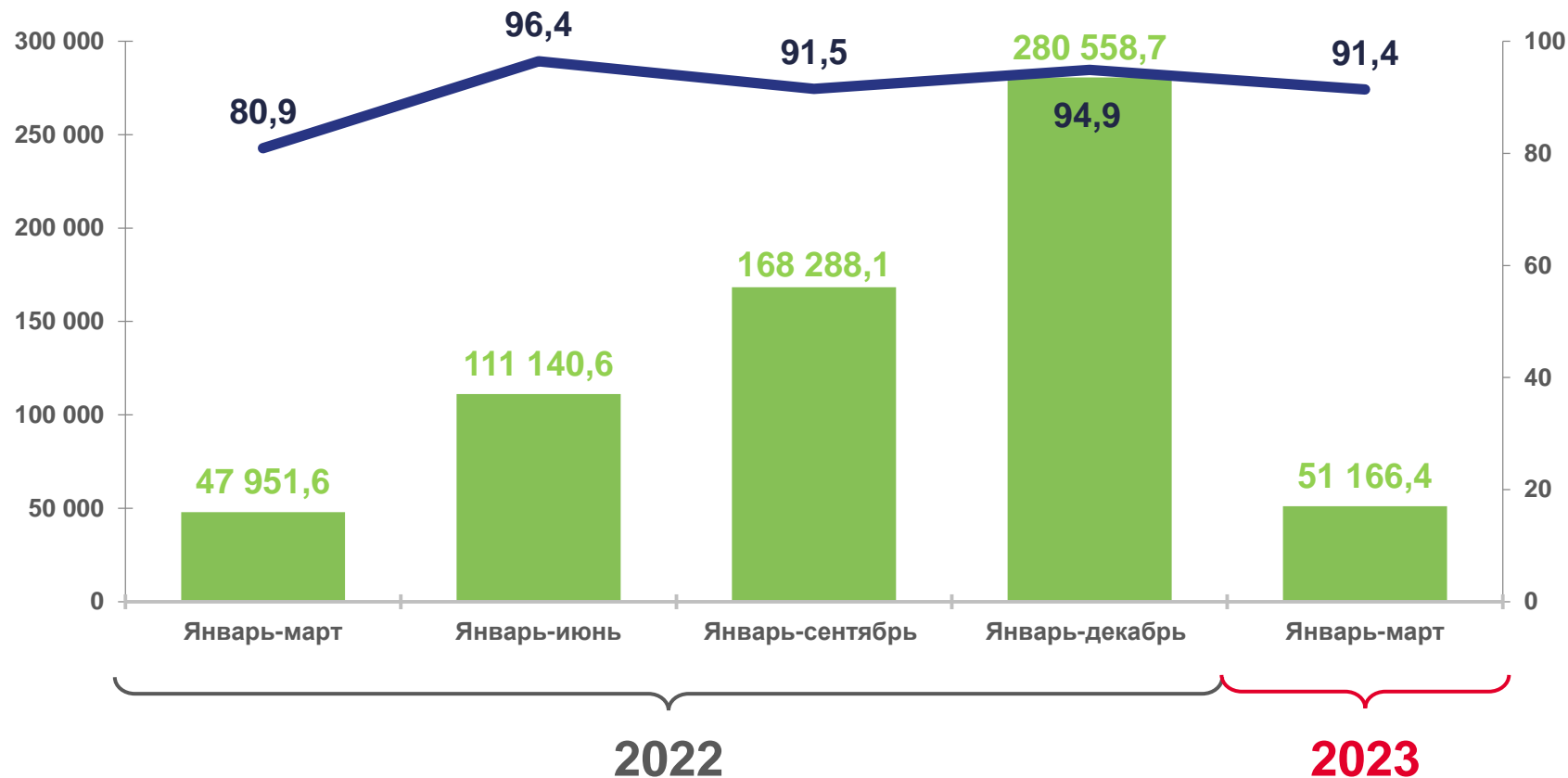
январь-март 2023 года

51 166,4 млн рублей

Объем инвестиций


91,4%

к соответствующему периоду
предыдущего года
(в сопоставимых ценах)



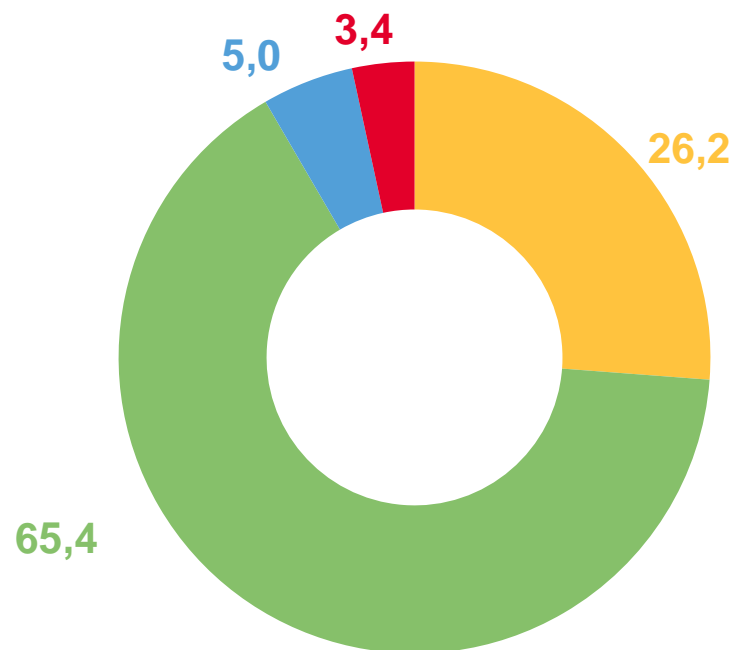
- Объем инвестиции в основной капитал, млн рублей
- Индекс физического объема инвестиций в основной капитал, в процентах к соответствующему периоду предыдущего года



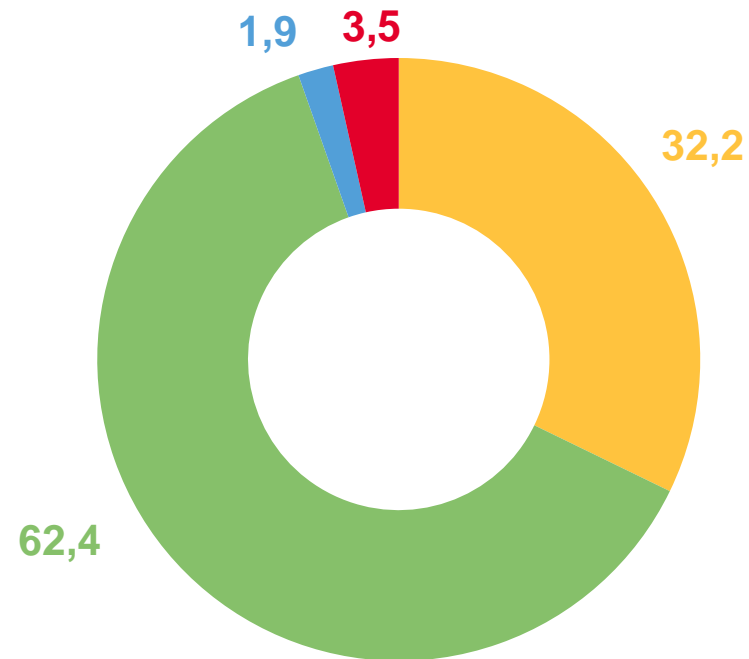


ВИДОВАЯ СТРУКТУРА ИНВЕСТИЦИЙ В ОСНОВНОЙ КАПИТАЛ В ЧЕЛЯБИНСКОЙ ОБЛАСТИ

БЕЗ СУБЪЕКТОВ МАЛОГО ПРЕДПРИНИМАТЕЛЬСТВА И ОБЪЕМА ИНВЕСТИЦИЙ,
НЕ НАБЛЮДАЕМЫХ ПРЯМЫМИ СТАТИСТИЧЕСКИМИ МЕТОДАМИ; В % К ИТОГУ




Январь-март
2022



Январь-март
2023

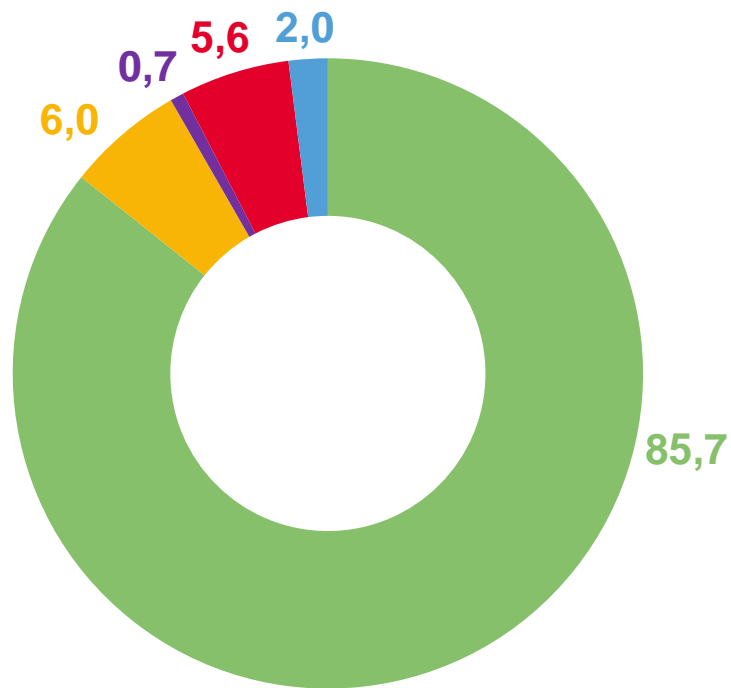
- Здания (кроме жилых) и сооружения, расходы на улучшение земель
- Машины и оборудование, включая хозяйственный инвентарь и другие объекты
- Объекты интеллектуальной собственности
- Жилые здания и помещения и прочие



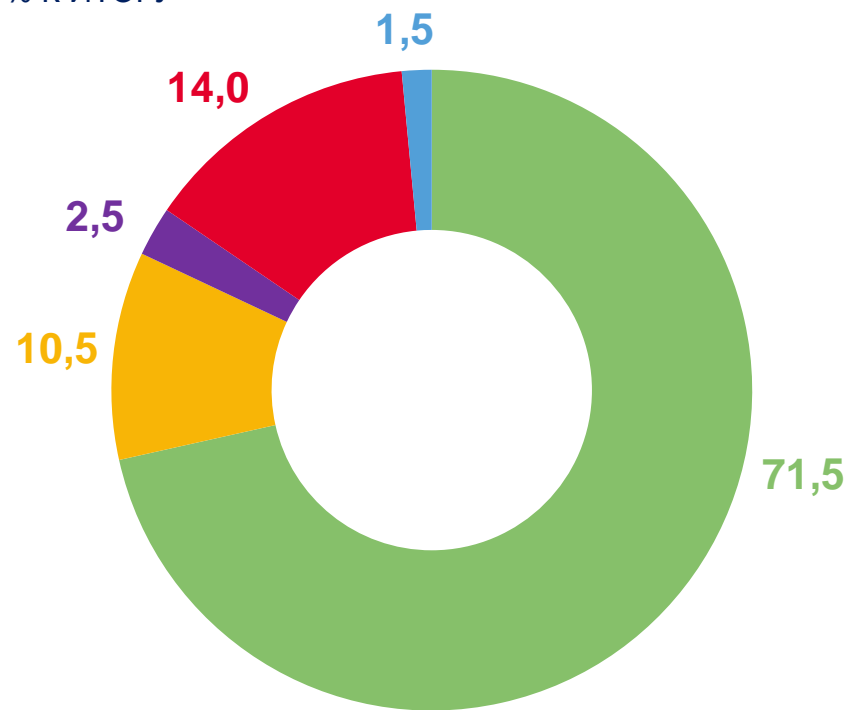


ИСТОЧНИКИ ФИНАНСИРОВАНИЯ ИНВЕСТИЦИЙ В ОСНОВНОЙ КАПИТАЛ В ЧЕЛЯБИНСКОЙ ОБЛАСТИ

БЕЗ СУБЪЕКТОВ МАЛОГО ПРЕДПРИНИМАТЕЛЬСТВА И ОБЪЕМА ИНВЕСТИЦИЙ,
НЕ НАБЛЮДАЕМЫХ ПРЯМЫМИ СТАТИСТИЧЕСКИМИ МЕТОДАМИ; В % К ИТОГУ




Январь-март
2022



Январь-март
2023

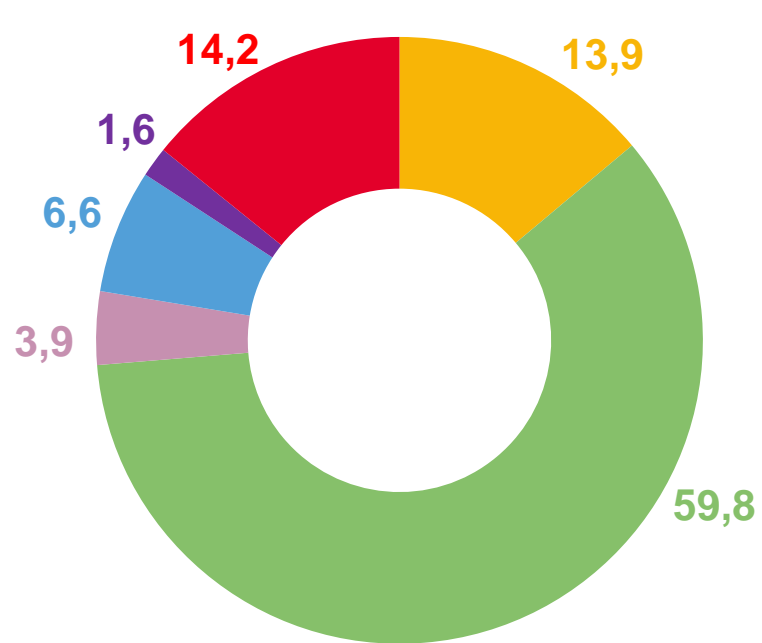
- Собственные средства
- Кредиты банков
- Заемные средства других организаций
- Бюджетные средства
- Другие



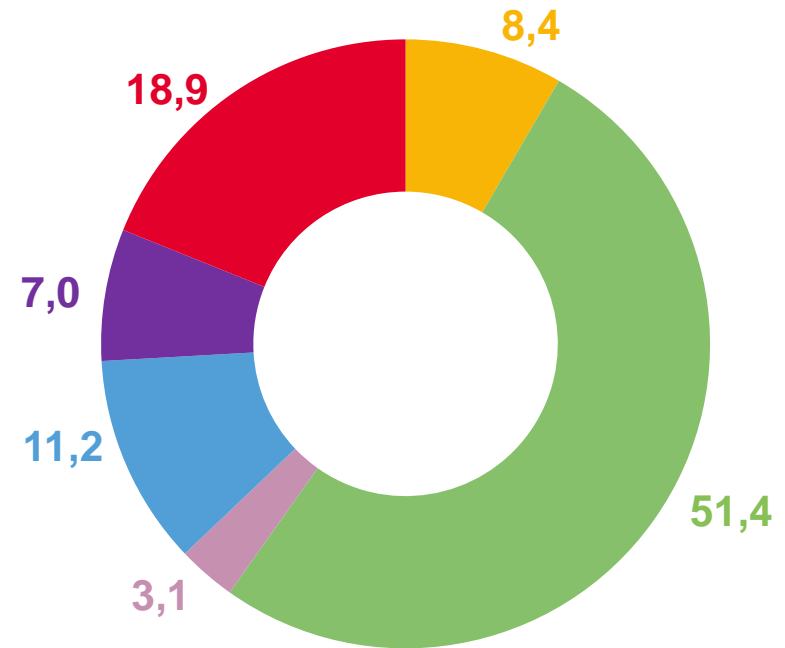


ИНВЕСТИЦИИ В ОСНОВНОЙ КАПИТАЛ ПО ВИДАМ ЭКОНОМИЧЕСКОЙ ДЕЯТЕЛЬНОСТИ В ЧЕЛЯБИНСКОЙ ОБЛАСТИ

БЕЗ СУБЪЕКТОВ МАЛОГО ПРЕДПРИНИМАТЕЛЬСТВА И ОБЪЕМА ИНВЕСТИЦИЙ, НЕ НАБЛЮДАЕМЫХ ПРЯМЫМИ СТАТИСТИЧЕСКИМИ МЕТОДАМИ; В % К ИТОГУ




Январь-март
2022



Январь-март
2023

- Добыча полезных ископаемых
- Обработывающие производства
- Обеспечение электрической энергией, газом и паром; кондиционирование воздуха
- Транспортировка и хранение
- Деятельность по операциям с недвижимым имуществом
- Другие





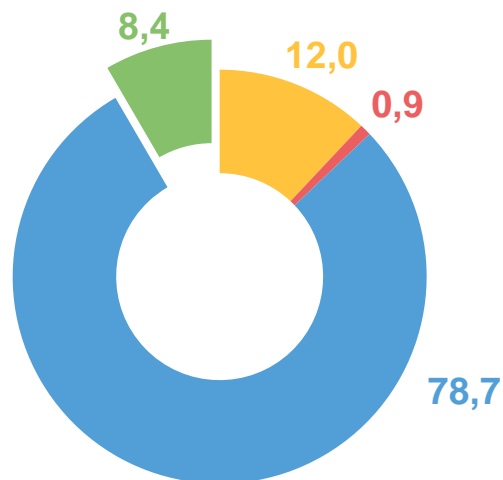
ИНВЕСТИЦИИ В ОСНОВНОЙ КАПИТАЛ ПО РЕГИОНАМ УРАЛЬСКОГО ФЕДЕРАЛЬНОГО ОКРУГА ПО ПОЛНОМУ КРУГУ ХОЗЯЙСТВУЮЩИХ СУБЪЕКТОВ

Уральский федеральный округ

январь-март 2023 года

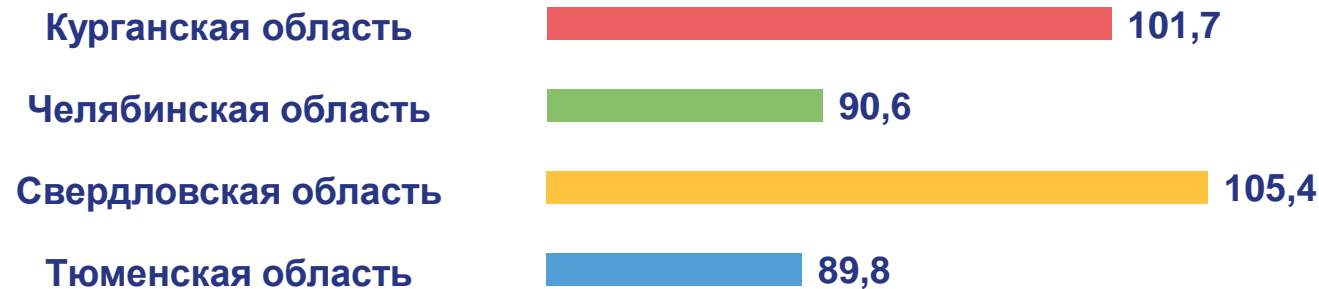
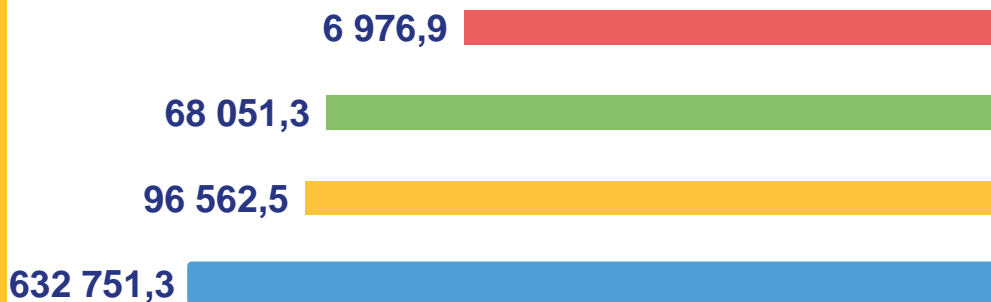
804 341,9* млн рублей

Объем инвестиций



91,8%

к соответствующему периоду
предыдущего года



* Незначительное расхождение объема инвестиций в основной капитал Уральского федерального округа с суммой по входящим регионам Российской Федерации возможно за счет округления данных.