



ФЕДЕРАЛЬНАЯ СЛУЖБА
ГОСУДАРСТВЕННОЙ СТАТИСТИКИ

ИТОГИ ВСЕРОССИЙСКОЙ ПЕРЕПИСИ НАСЕЛЕНИЯ 2020 ГОДА НА ТЕРРИТОРИИ ЧЕЛЯБИНСКОЙ ОБЛАСТИ





ФЕДЕРАЛЬНАЯ СЛУЖБА
ГОСУДАРСТВЕННОЙ СТАТИСТИКИ

Итоги Всероссийской переписи населения 2020 года на территории Челябинской области

Часть 1

- 01 Численность и размещение населения (стр. 3-10)
- 02 Возрастно-половой состав населения и состояние в браке (стр. 11-14)
- 03 Образование (стр. 15-17)
- 04 Гражданство (стр. 18-20)





Численность и размещение населения Челябинской области



ЧИСЛЕННОСТЬ ПОСТОЯННОГО НАСЕЛЕНИЯ

3 431 224 человека

-1,3%

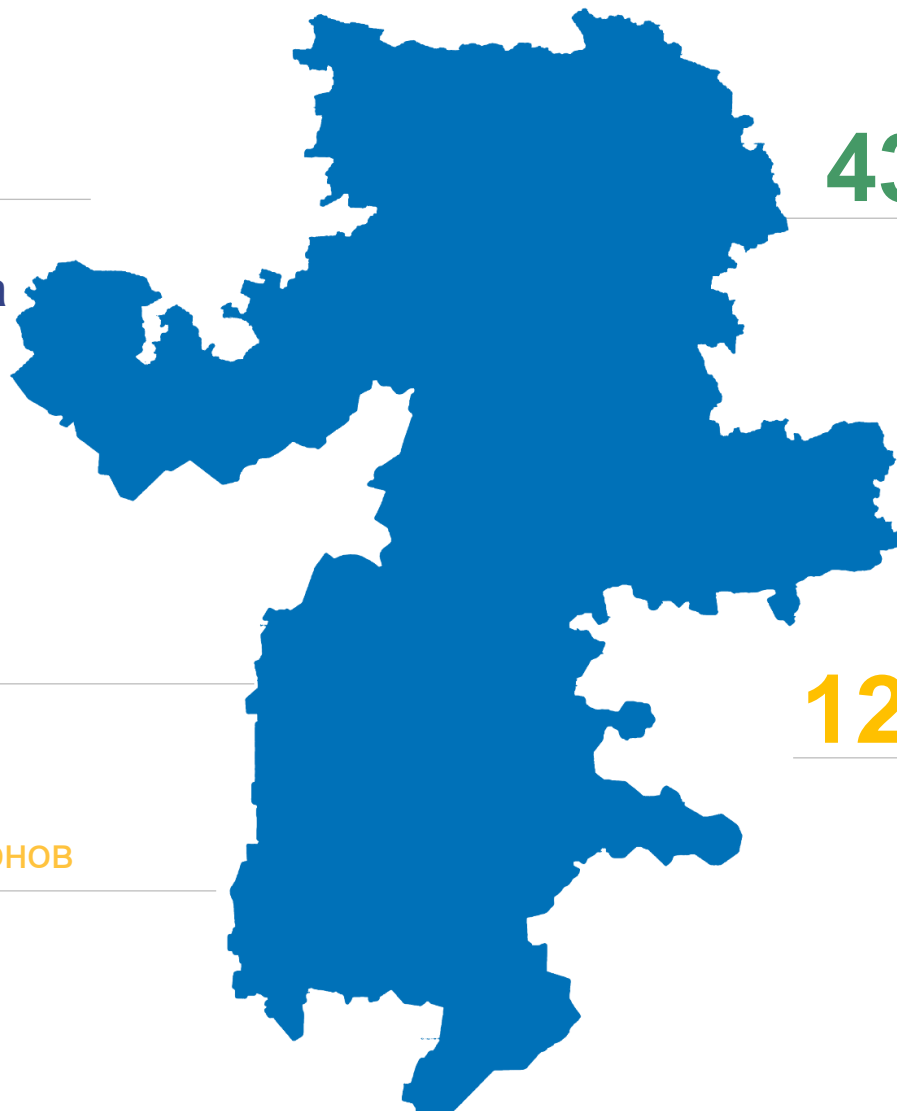
к численности по итогам ВПН-2010



16 городских округов



27 муниципальных районов



43 городских населенных пункта

30 городов

2 города с внутригородским делением

13 поселков городского типа

1247 сельских населенных пункта

34 населенных пункта без населения





Численность и размещение населения Челябинской области

Численность городского населения **2 834 876** человек

-0,5%

к численности по итогам ВПН-2010

Группировка городских населенных пунктов
по численности населения



- менее 3000 человек
- 3000-4999 человек
- 5000-9999 человек
- 10000-19999 человек
- 20000-49999 человек
- 50000-99999 человек
- 100000-249999 человек
- 250000-499999 человек
- 1 млн. и более человек



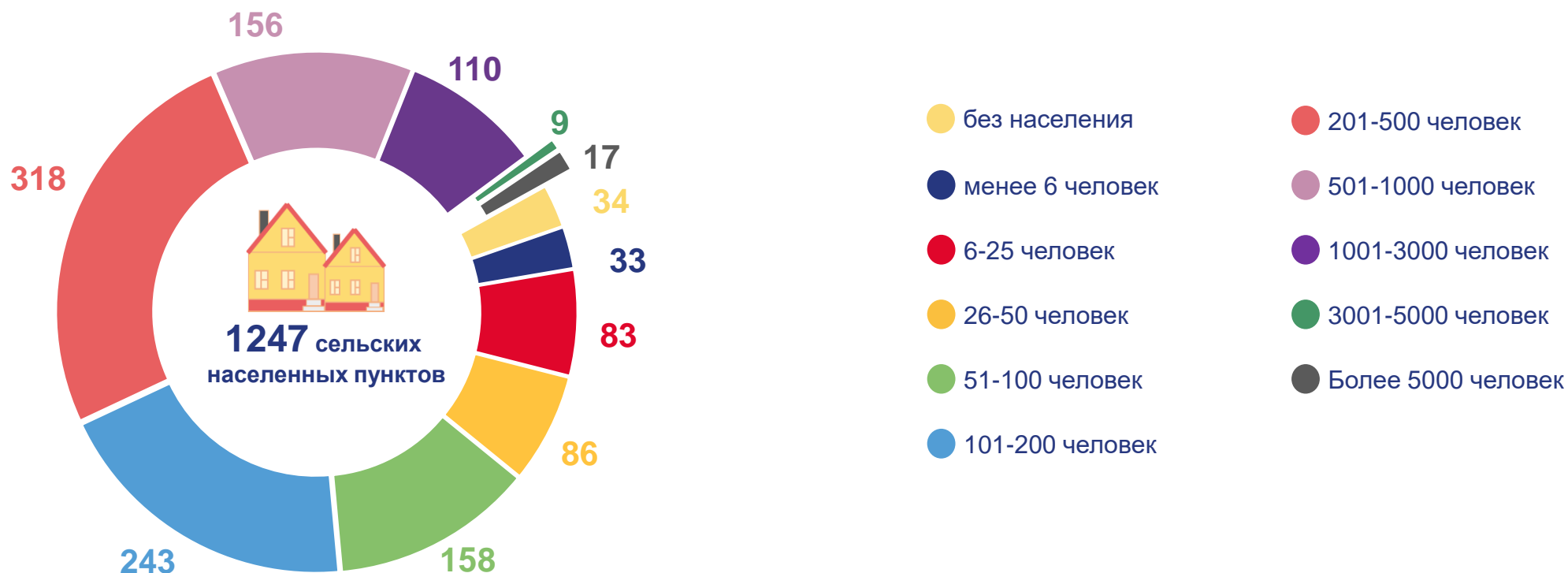
Численность и размещение населения Челябинской области

Численность сельского населения **596 348** человек

-4,8%

к численности по итогам ВПН-2010

Группировка сельских населенных пунктов
по численности населения

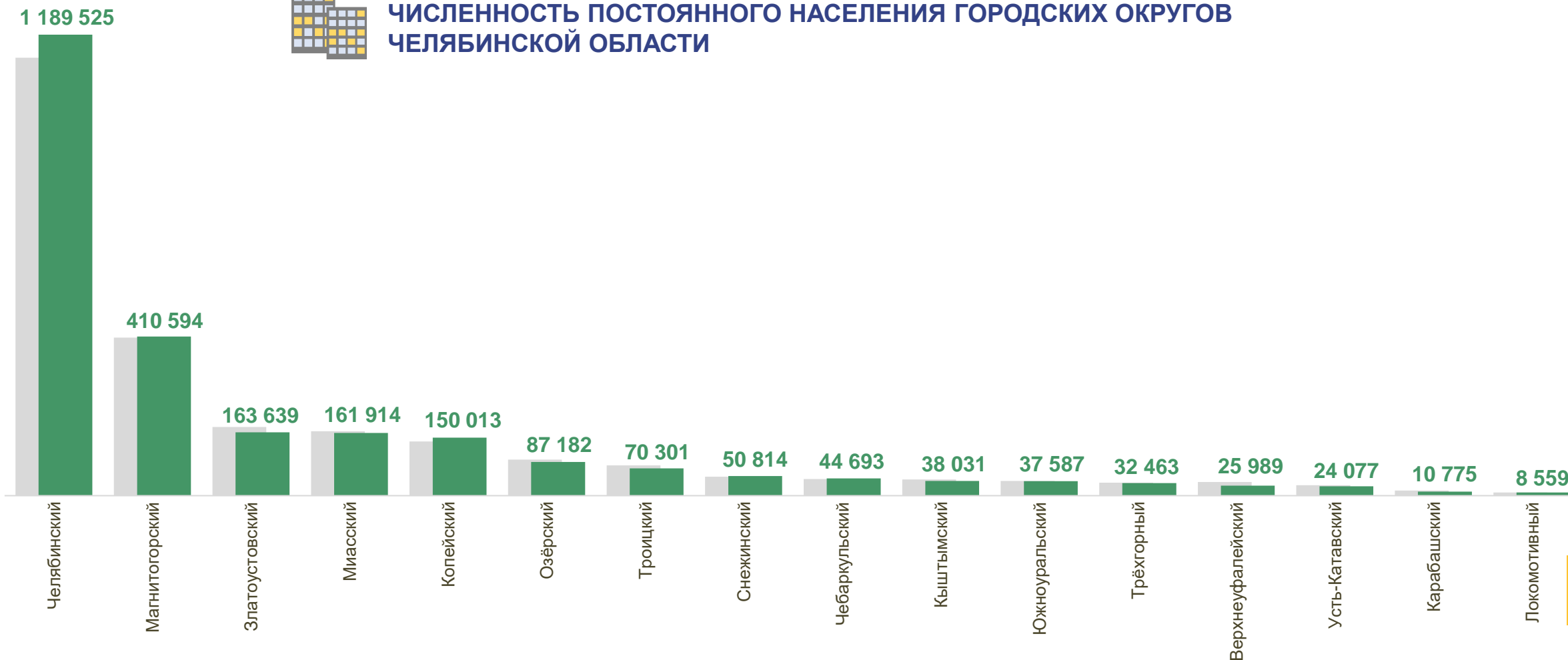




Численность и размещение населения Челябинской области, человек



ЧИСЛЕННОСТЬ ПОСТОЯННОГО НАСЕЛЕНИЯ ГОРОДСКИХ ОКРУГОВ ЧЕЛЯБИНСКОЙ ОБЛАСТИ



по итогам Всероссийской переписи населения 2010 года

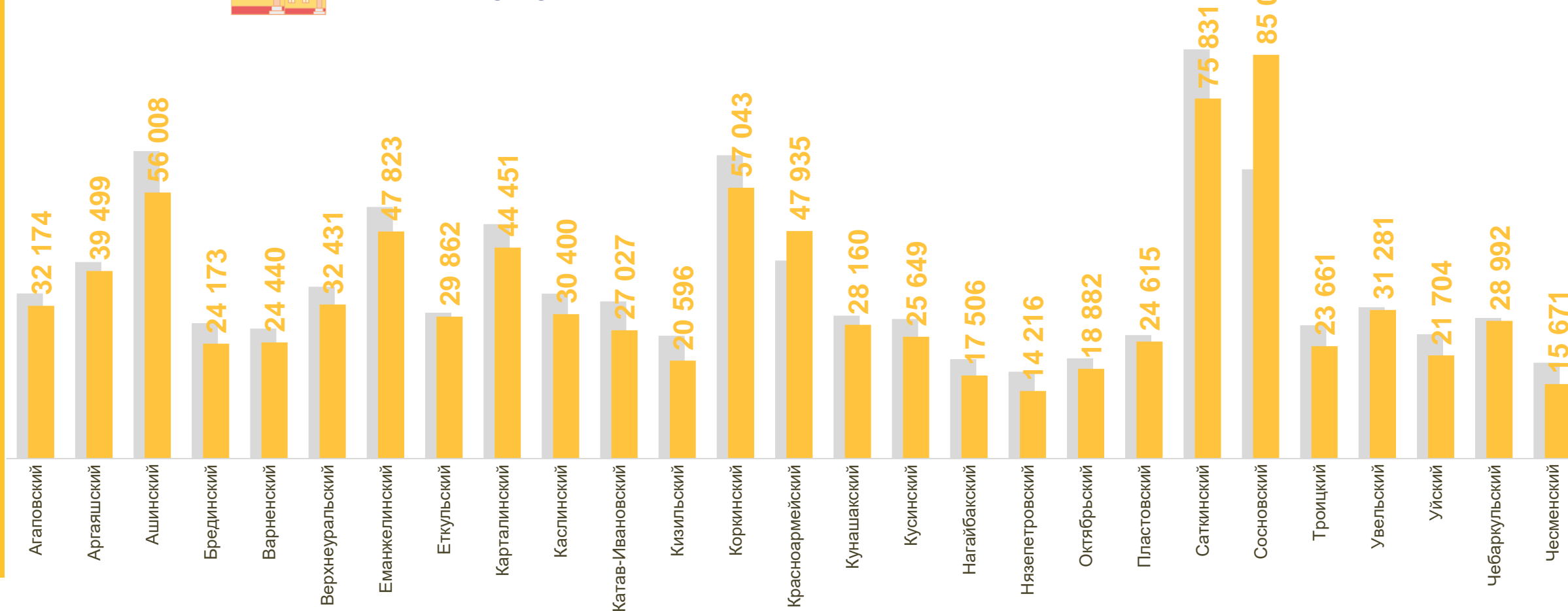
по итогам Всероссийской переписи населения 2020 года



Численность и размещение населения Челябинской области, человек



ЧИСЛЕННОСТЬ ПОСТОЯННОГО НАСЕЛЕНИЯ МУНИЦИПАЛЬНЫХ РАЙОНОВ ЧЕЛЯБИНСКОЙ ОБЛАСТИ



по итогам Всероссийской переписи населения 2010 года

по итогам Всероссийской переписи населения 2020 года



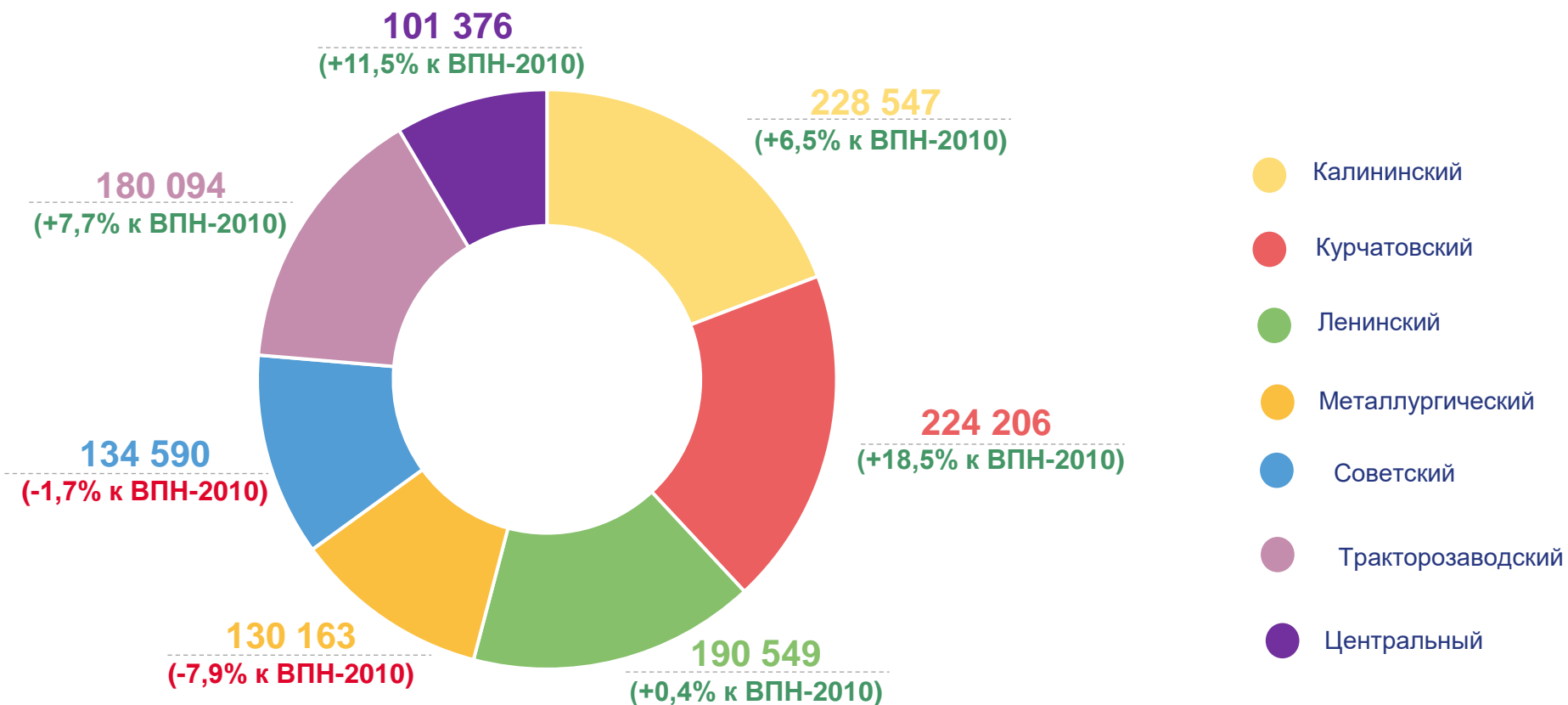
Численность и размещение населения Челябинской области, человек

Численность постоянного населения ГОРОДА ЧЕЛЯБИНСКА

1 189 525

+5,3%

к численности по итогам ВПН-2010





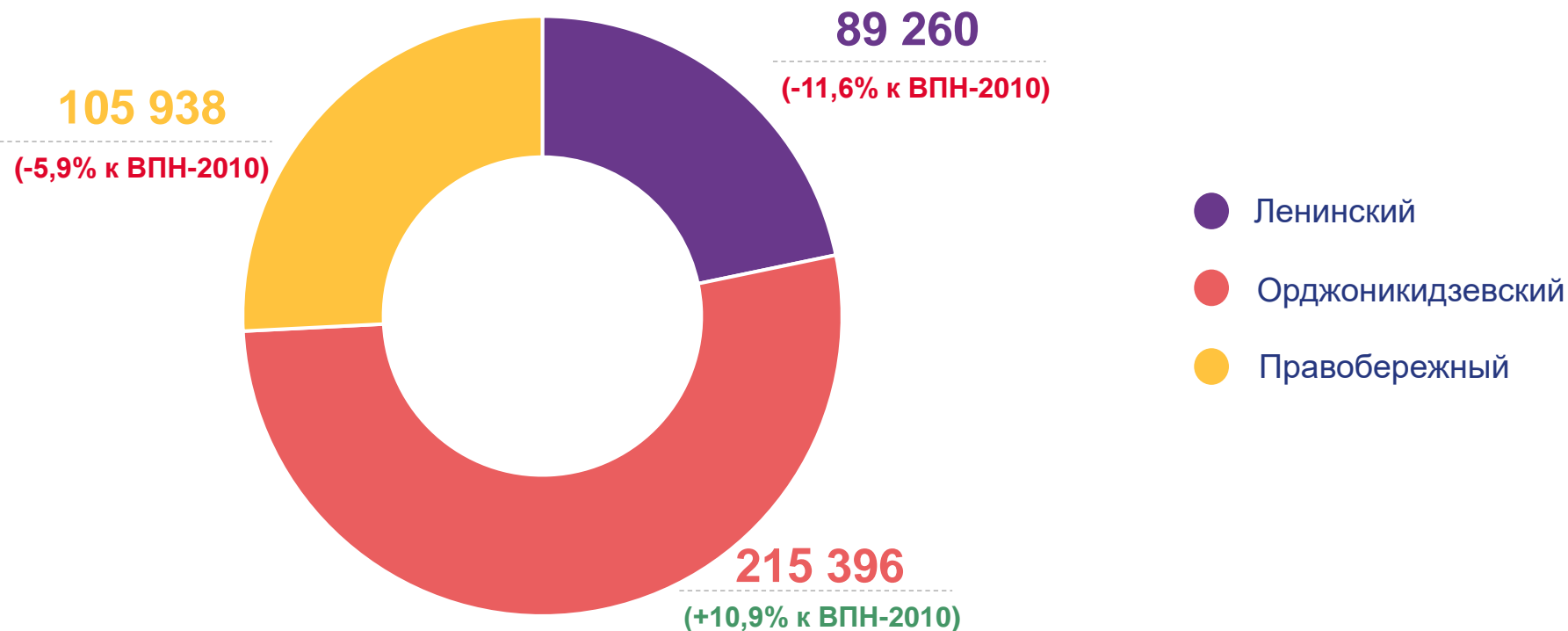
Численность и размещение населения Челябинской области, человек

Численность постоянного населения
ГОРОДА МАГНИТОГОРСКА

410 594

+0,7%

к численности по итогам ВПН-2010

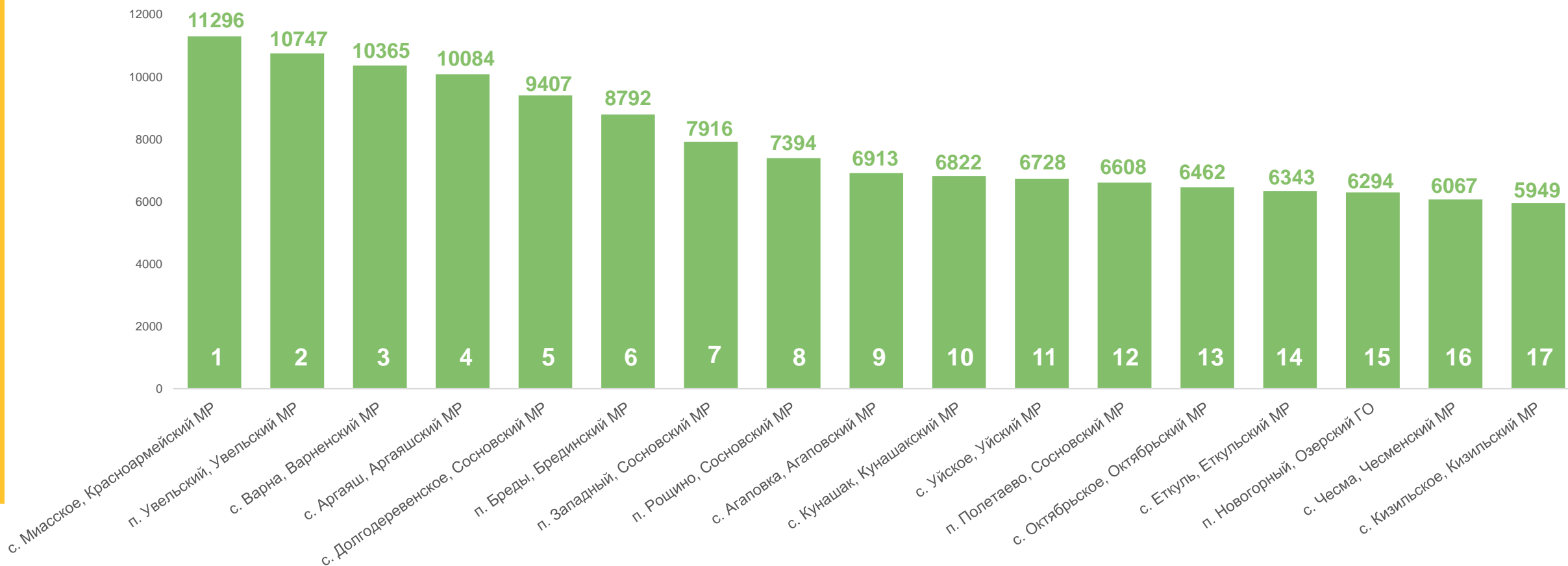




Численность и размещение населения Челябинской области, человек



Сельские населенные пункты с численностью населения более 5 тыс.человек





Возрастно-половой состав и состояние в браке,

человек



мужчины

1 572 327

-1,1%

к численности по итогам ВПН-2010

ВСЕГО



женщины

1 858 897

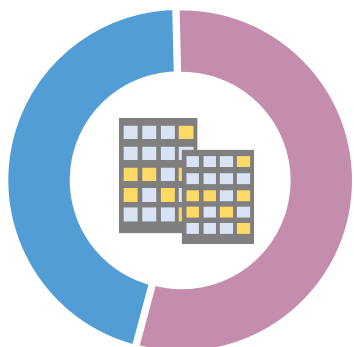
-1,4%

к численности по итогам ВПН-2010



ГОРОДСКОЕ НАСЕЛЕНИЕ

мужчины
1 288 106



женщины
1 546 770

СЕЛЬСКОЕ НАСЕЛЕНИЕ

мужчины
284 221



женщины
312 127





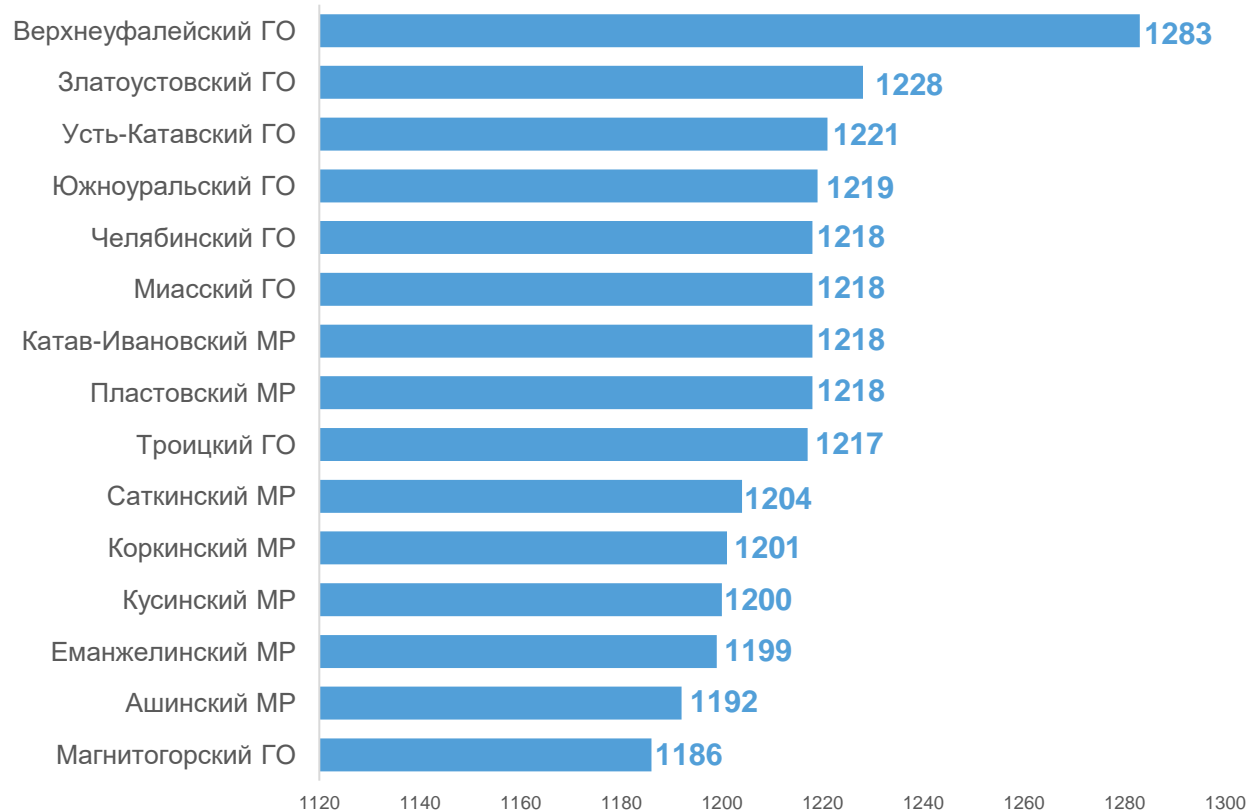
Возрастно-половой состав и состояние в браке

СООТНОШЕНИЕ МУЖЧИН И ЖЕНЩИН

На 1000 мужчин приходится
1182 женщины



Выше среднего значения по области по соотношению мужчин и женщин в следующих городских округах и муниципальных районах:

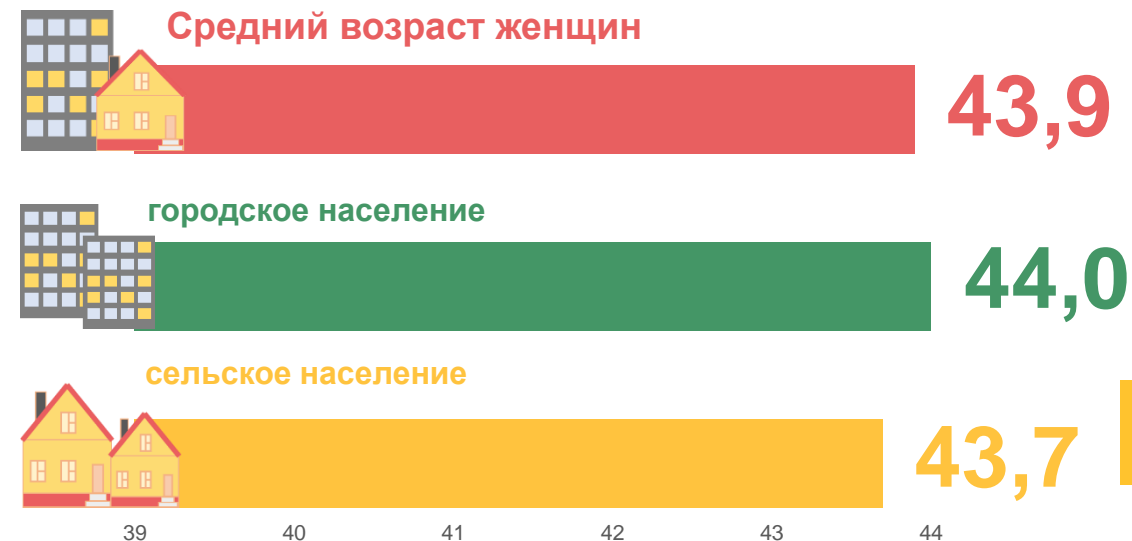




Возрастно-половой состав и состояние в браке

СРЕДНИЙ ВОЗРАСТ ЖИТЕЛЕЙ ЧЕЛЯБИНСКОЙ ОБЛАСТИ
(лет)

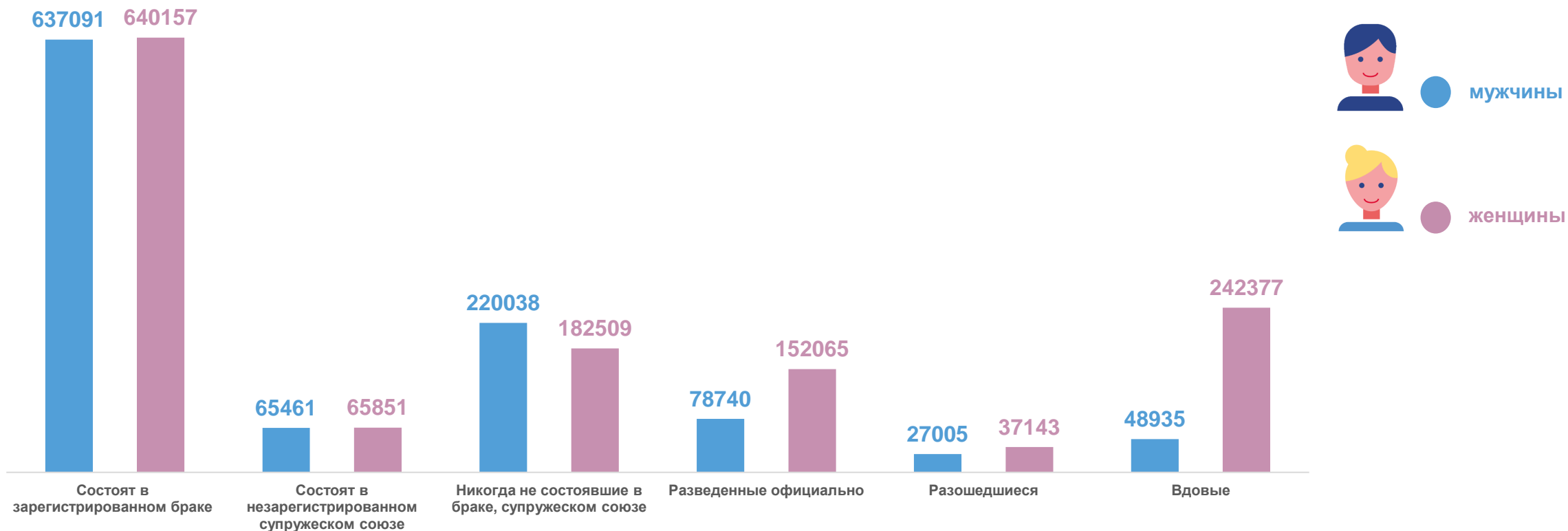
41,8





Возрастно-половой состав и состояние в браке, человек

Указали состояние в браке¹⁾ **2 397 372**

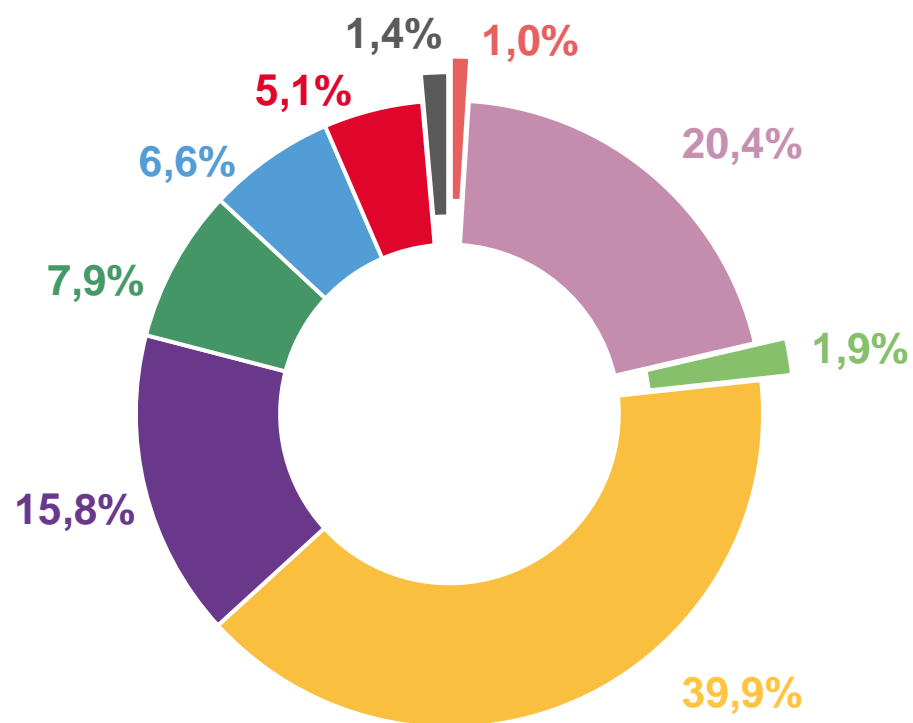


¹⁾Население в возрасте 16 лет и более



Образование, человек

Указали уровень образования¹⁾ **2 624 964**



- Кадры высшей квалификации **25 901**
 - Высшее образование **535 184**
 - Неполное высшее (незаконченное высшее) образование **49 951**
 - Среднее профессиональное образование **1 048 505**
 - Среднее общее образование **415 367**
 - Основное общее образование **207 284**
 - Начальное общее образование **172 445**
 - Дошкольное образование **133 794**
 - Не имеющие образования **36 533**
- +19,3%**
к ВПН-2010
- +8,2%**
к ВПН-2010

¹⁾ Население в возрасте 6 лет и более





Образование, человек

Высшее образование имеют **535 184**

16,4%

от общей численности населения
в возрасте 6 лет и более



мужчины

205 889



городское
население

180 833

6,6%

69,8%

23,6%



сельское
население

25 056

4,3%

71,9%

23,8%



женщины

329 295



городское
население

289 542

6,2%

69,6%

24,2%



сельское
население

39 753

4,1%

70,6%

25,3%



Магистры



Специалисты



Бакалавры





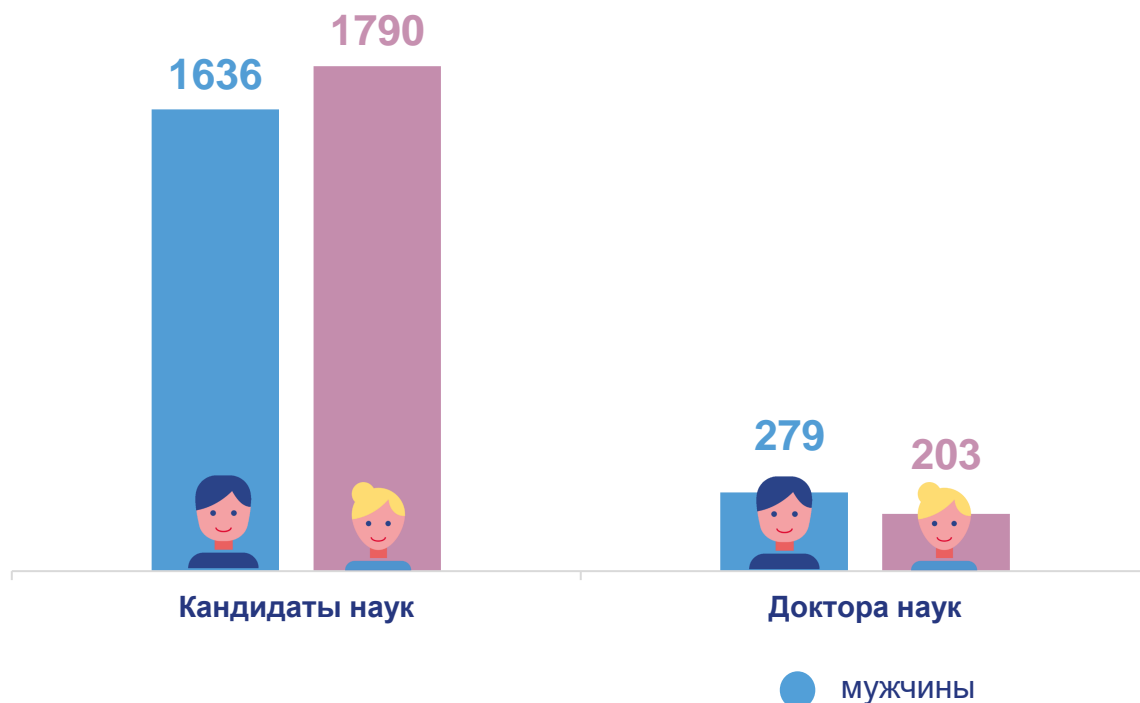
Образование,
человек

Ученую степень имеют **6635**

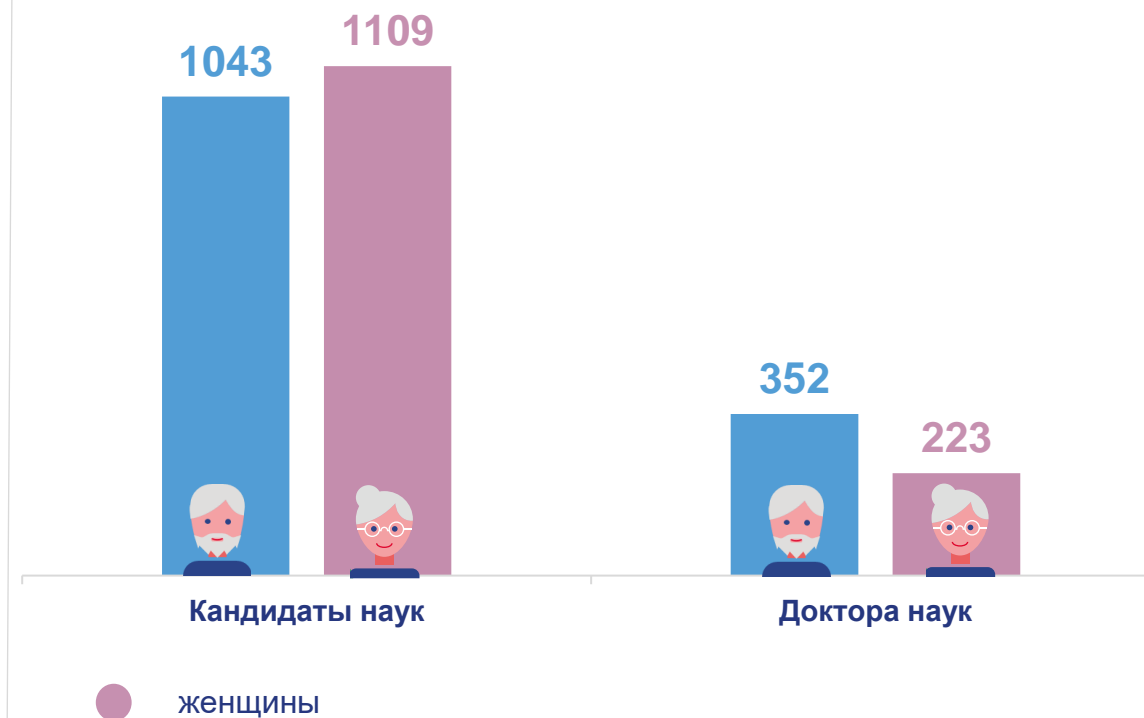
0,2%

от общей численности населения
в возрасте 20 лет и более

Население трудоспособного возраста¹⁾



Население старше трудоспособного возраста²⁾



¹⁾ Население в трудоспособном возрасте - мужчины от 16 до 61,5 лет, женщины от 16 до 56,5 лет;

²⁾ Население старше трудоспособного возраста - мужчины от 61,5 лет и более, женщины от 56,5 лет и более.



Гражданство, человек

Указали информацию о гражданстве **3 037 880**

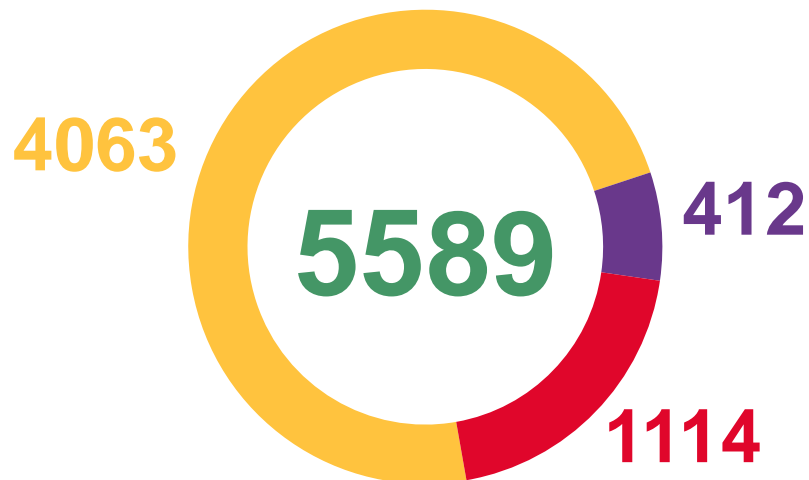


численность граждан РФ
среди постоянного населения

3 030 385

из них:
имеют два гражданства **1781**

численность иностранных граждан
среди постоянного населения



- граждане стран СНГ
- граждане других стран мира
- страна гражданства не указана

численность постоянного населения
без гражданства

1906

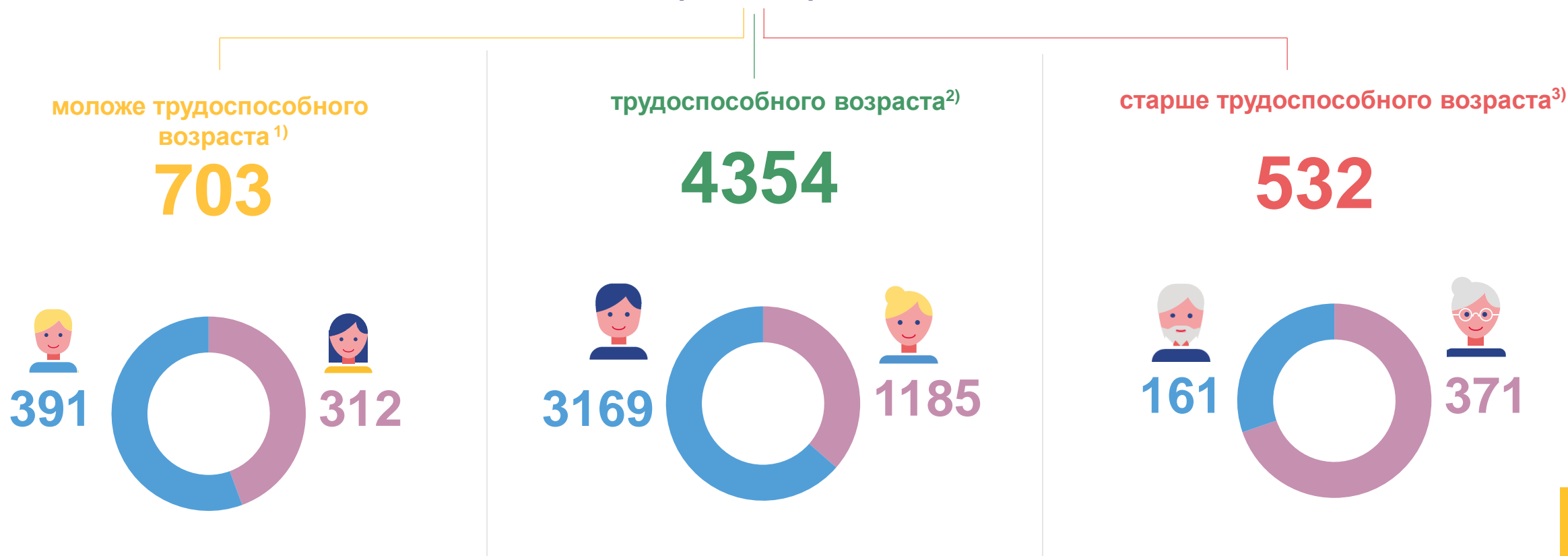




Гражданство, человек

Распределение иностранных граждан, проживающих постоянно
на территории Челябинской области, по полу и возрастным группам

Иностранные граждане



¹⁾ Население в возрасте моложе трудоспособного - 0-15 лет;

²⁾ Население в трудоспособном возрасте - мужчины от 16 до 61,5 лет, женщины от 16 до 56,5 лет;

³⁾ Население старше трудоспособного возраста - мужчины от 61,5 лет и более, женщины от 56,5 лет и более.



Гражданство, человек

Распределение иностранных граждан, проживающих постоянно
на территории Челябинской области, по гражданству

граждане стран СНГ: **4063**



граждане стран дальнего зарубежья: **412**

