



ФЕДЕРАЛЬНАЯ СЛУЖБА  
ГОСУДАРСТВЕННОЙ СТАТИСТИКИ

# О ПЕРВЫХ ИТОГАХ ВСЕРОССИЙСКОЙ ПЕРЕПИСИ НАСЕЛЕНИЯ 2020 ГОДА\*



на территории Челябинской области  
(по состоянию на 00:00 часов 1 октября 2021 года)

\*Источник: официальный сайт Росстата ([https://rosstat.gov.ru/vpn\\_popul](https://rosstat.gov.ru/vpn_popul))



# ЧИСЛЕННОСТЬ ПОСТОЯННОГО НАСЕЛЕНИЯ ЧЕЛЯБИНСКОЙ ОБЛАСТИ\*

тыс.человек

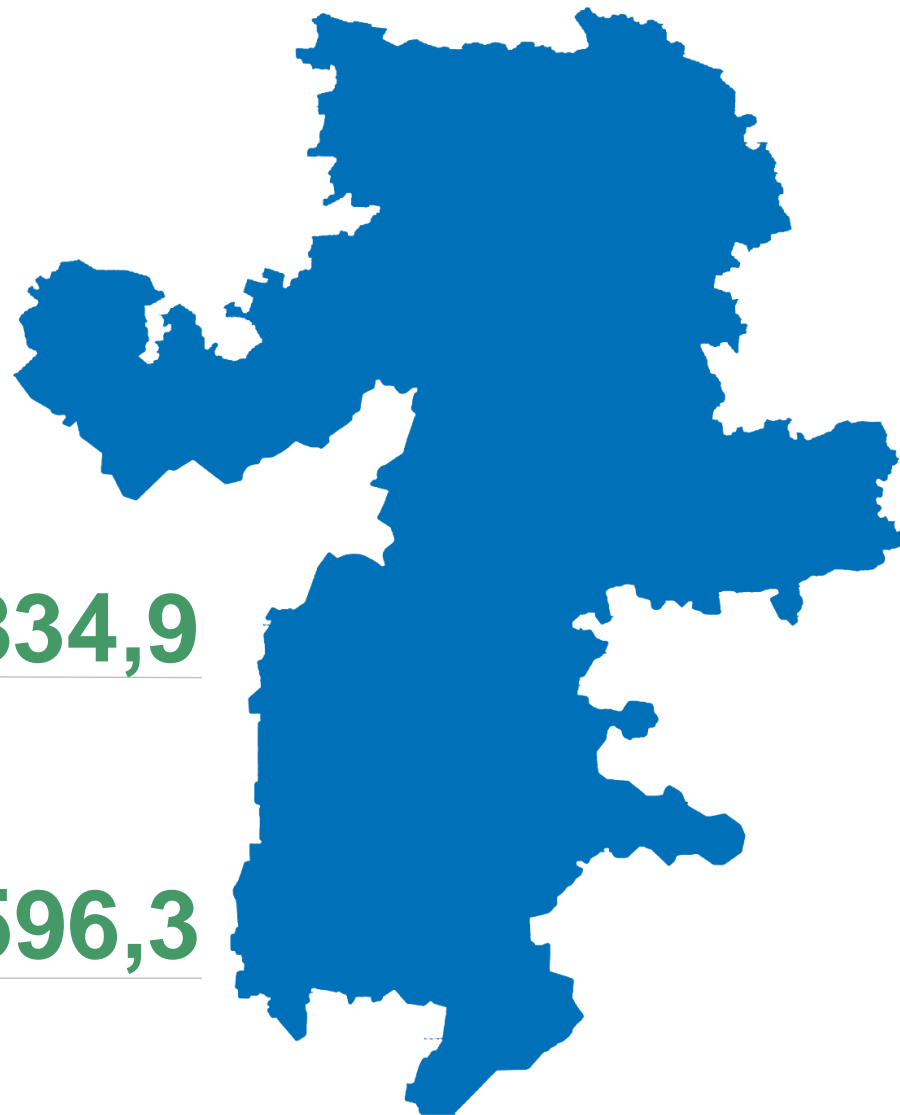


ЧИСЛЕННОСТЬ НАСЕЛЕНИЯ, всего

**3431,2**

**-1,3%**

к численности  
по итогам ВПН-2010



ЧИСЛЕННОСТЬ ГОРОДСКОГО НАСЕЛЕНИЯ

**2834,9**

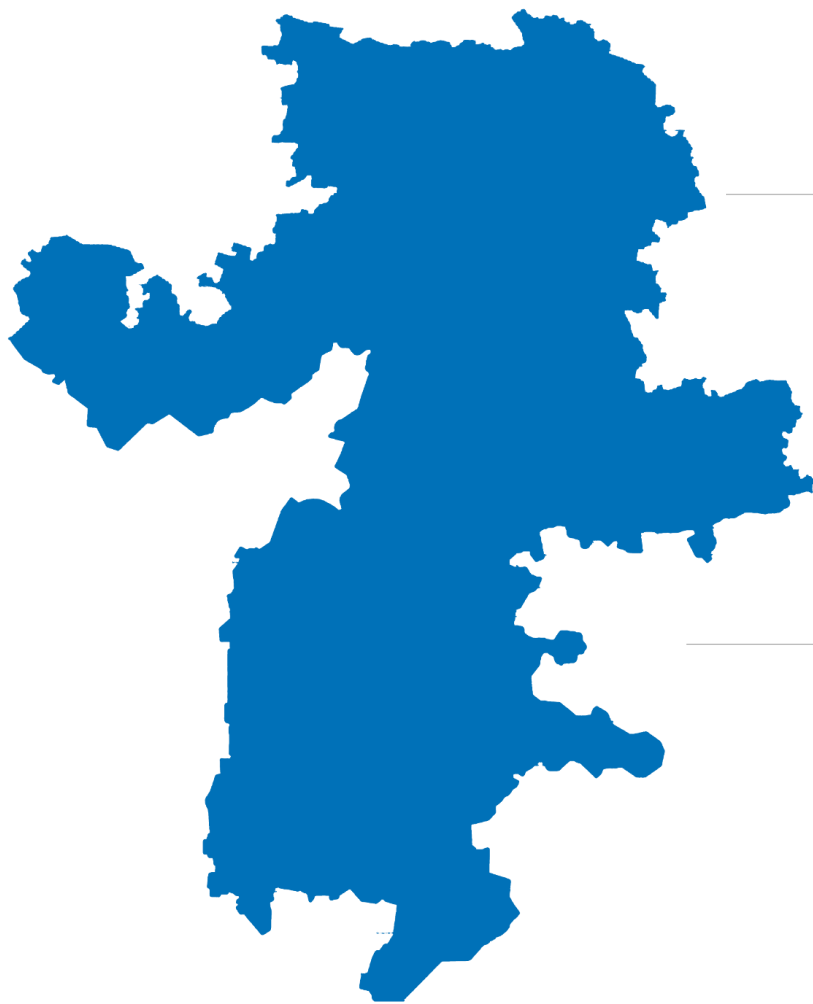


ЧИСЛЕННОСТЬ СЕЛЬСКОГО НАСЕЛЕНИЯ

**596,3**



# ЧЕЛЯБИНСКАЯ ОБЛАСТЬ В РЕЙТИНГЕ СУБЪЕКТОВ РОССИЙСКОЙ ФЕДЕРАЦИИ ПО ЧИСЛЕННОСТИ ПОСТОЯННОГО НАСЕЛЕНИЯ



**3 место**

по численности населения  
В УРАЛЬСКОМ ФЕДЕРАЛЬНОМ ОКРУГЕ

**10 место**

по численности населения  
В РОССИЙСКОЙ ФЕДЕРАЦИИ



# ЧИСЛЕННОСТЬ ИНОСТРАННЫХ ГРАЖДАН, ПРОЖИВАЮЩИХ ПОСТОЯННО НА ТЕРРИТОРИИ ЧЕЛЯБИНСКОЙ ОБЛАСТИ\*

человек

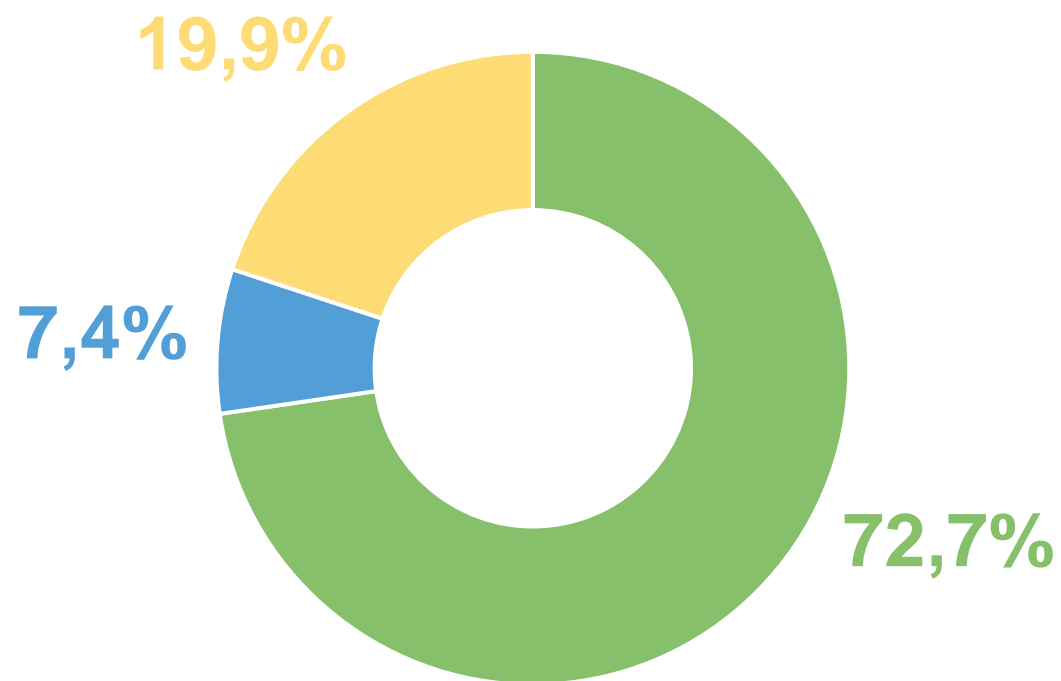
Численность иностранных граждан, всего **5589**

В ТОМ ЧИСЛЕ:

граждане стран СНГ **4063**

граждане стран дальнего зарубежья **412**

не указавшие страну гражданства **1114**



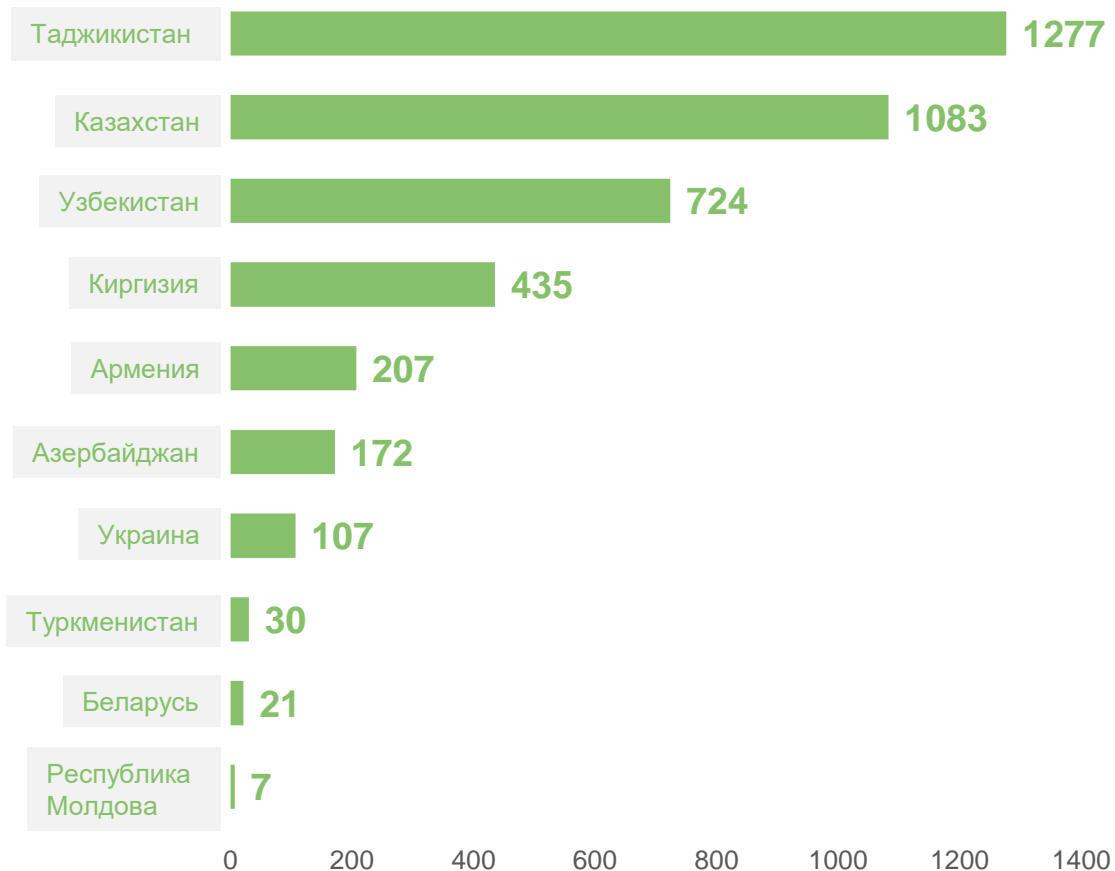
● граждане стран СНГ    ● граждане стран дальнего зарубежья    ● не указавшие страну гражданства



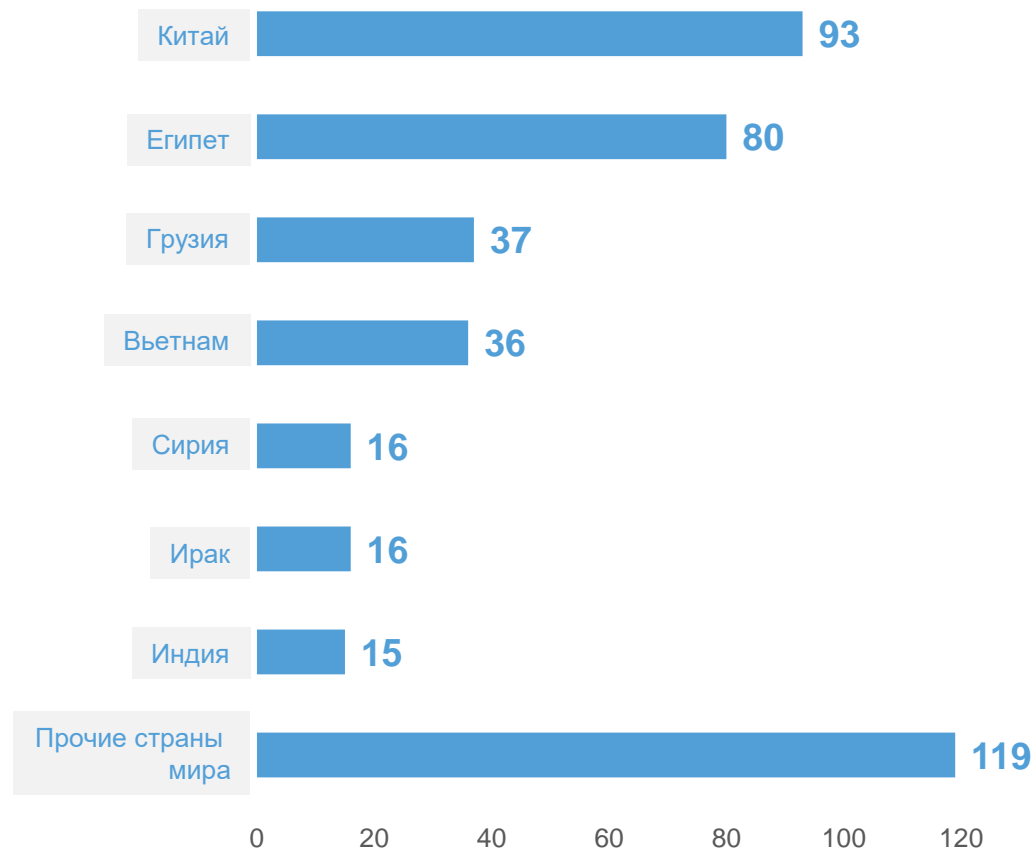
# РАСПРЕДЕЛЕНИЕ ИНОСТРАННЫХ ГРАЖДАН, ПРОЖИВАЮЩИХ ПОСТОЯННО НА ТЕРРИТОРИИ ЧЕЛЯБИНСКОЙ ОБЛАСТИ, ПО ГРАЖДАНСТВУ\*

человек

## граждане стран СНГ **4063**



## граждане стран дальнего зарубежья **412**



\*Источник: официальный сайт Росстата ([https://rosstat.gov.ru/vpn\\_popul](https://rosstat.gov.ru/vpn_popul))



# ЧИСЛЕННОСТЬ ПОСТОЯННОГО НАСЕЛЕНИЯ ЧЕЛЯБИНСКОЙ ОБЛАСТИ ПО ПОЛУ\*

ТЫС.ЧЕЛОВЕК

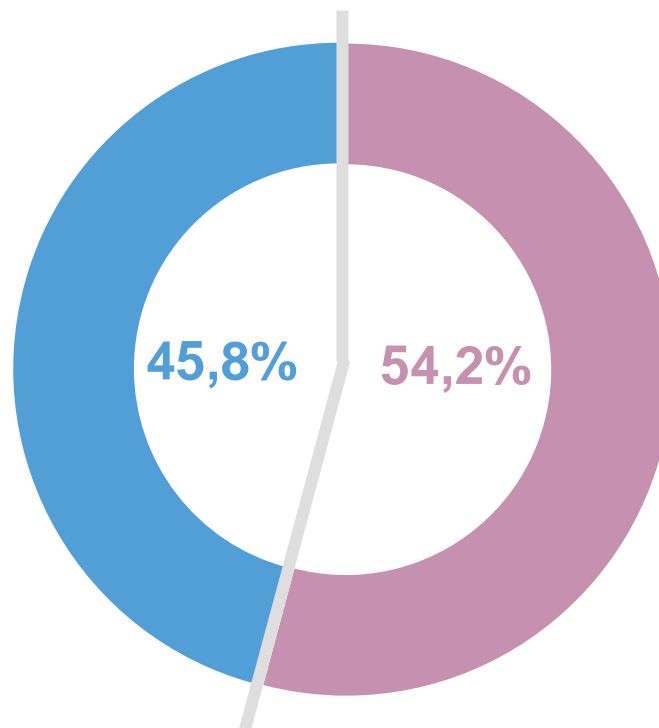


мужчины

1572,3

-1,1%

к численности по итогам ВПН-2010



женщины

1858,9

-1,4%

к численности по итогам ВПН-2010



На 1000 мужчин приходится 1182 женщины



# СРЕДНИЙ ВОЗРАСТ ЖИТЕЛЕЙ ЧЕЛЯБИНСКОЙ ОБЛАСТИ\*

лет

СРЕДНИЙ ВОЗРАСТ ЖИТЕЛЕЙ **41,8**



Средний возраст  
женщин




Средний возраст  
мужчин





# СРЕДНИЙ ВОЗРАСТ ЖИТЕЛЕЙ ГОРОДСКОЙ И СЕЛЬСКОЙ МЕСТНОСТИ ЧЕЛЯБИНСКОЙ ОБЛАСТИ\* лет



## ГОРОДСКАЯ МЕСТНОСТЬ

мужчины



39,1

женщины



44,0



## СЕЛЬСКАЯ МЕСТНОСТЬ

мужчины



39,7

женщины



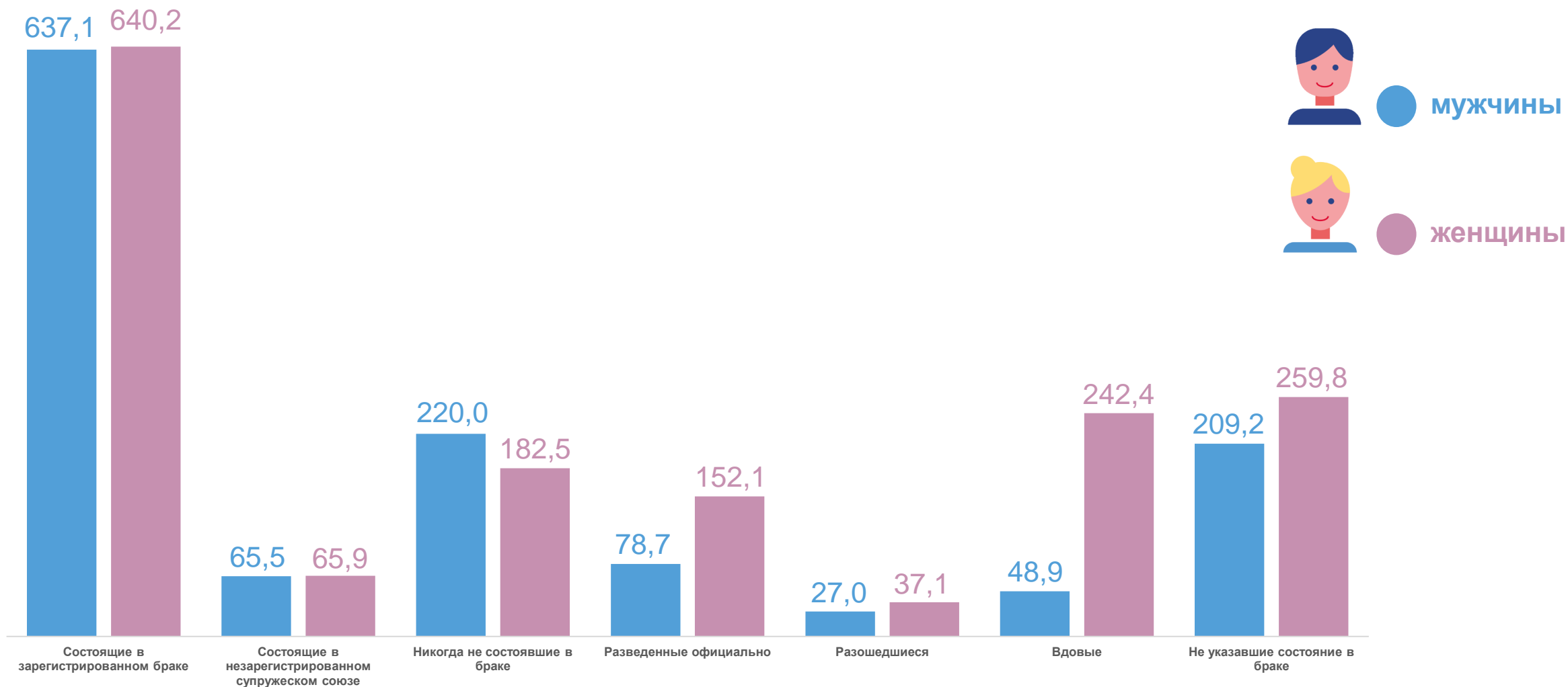
43,7





# ЧИСЛЕННОСТЬ НАСЕЛЕНИЯ ЧЕЛЯБИНСКОЙ ОБЛАСТИ ПО ПОЛУ И СОСТОЯНИЮ В БРАКЕ\*

тыс.человек



\*Источник: официальный сайт Росстата ([https://rosstat.gov.ru/vpn\\_popul](https://rosstat.gov.ru/vpn_popul))



# ОБРАЗОВАНИЕ В ЧЕЛЯБИНСКОЙ ОБЛАСТИ\*

тыс. человек

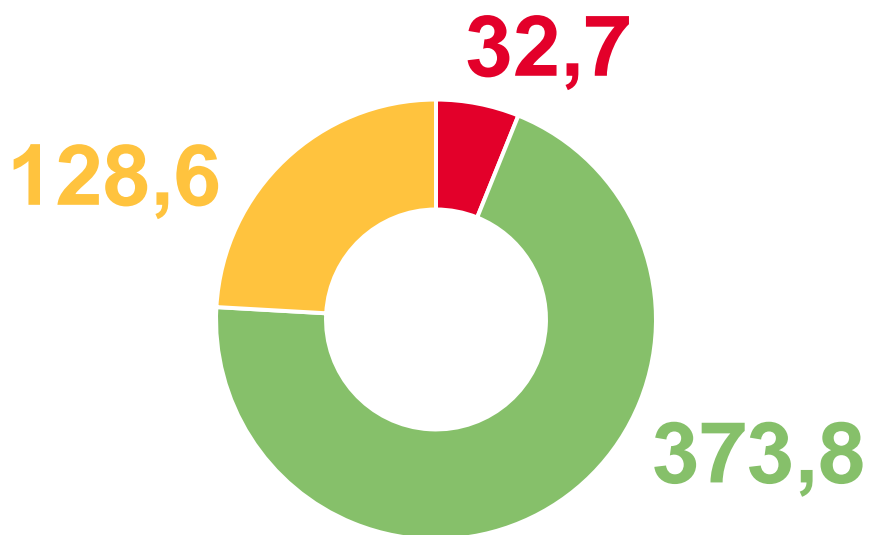
## Высшее образование

имеют

**535,2**

24,4%

от общей численности населения  
в возрасте 20 лет и более



● Магистратура    ● Специалитет    ● Бакалавриат

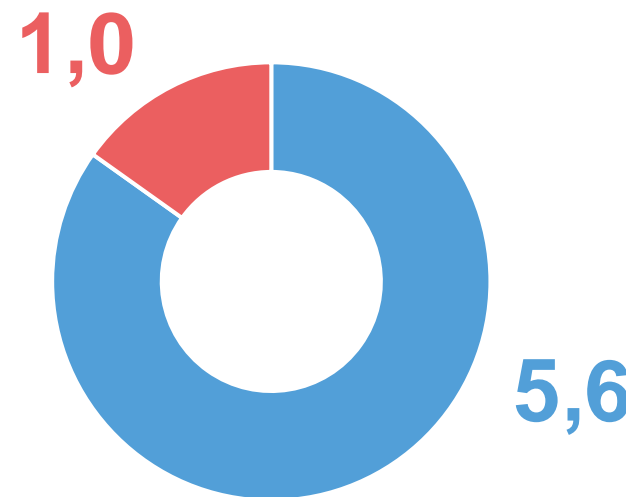
## Ученую степень

имеют


**6,6**

1,5%

от общей численности населения  
в возрасте от 20 лет с высшим образованием  
и кадров высшей квалификации



● Кандидаты наук    ● Доктора наук



## ОБРАЗОВАНИЕ В ЧЕЛЯБИНСКОЙ ОБЛАСТИ\*

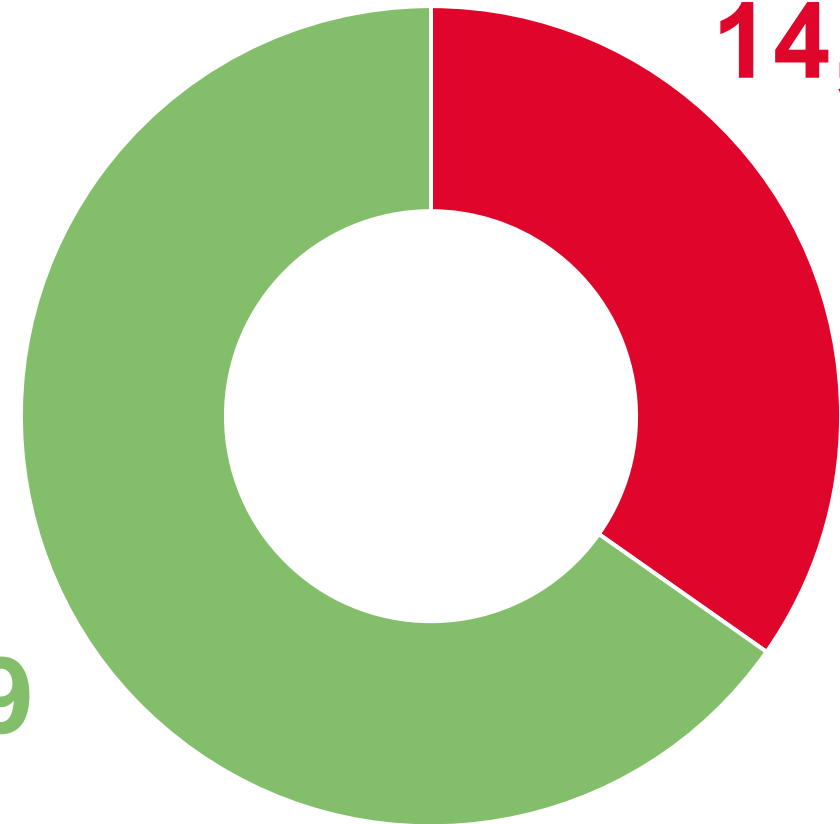


тыс. человек

По дополнительным образовательным программам обучаются

42,6

1,2%

от общей численности населения



Обучающиеся по дополнительным образовательным программам в возрасте:



0-15 лет



15 лет и более