



ТЕРРИТОРИАЛЬНЫЙ ОРГАН ФЕДЕРАЛЬНОЙ
СЛУЖБЫ ГОСУДАРСТВЕННОЙ СТАТИСТИКИ
ПО ЧЕЛЯБИНСКОЙ ОБЛАСТИ

ИТОГИ ВСЕРОССИЙСКОЙ ПЕРЕПИСИ НАСЕЛЕНИЯ 2020 ГОДА НА ТЕРРИТОРИИ ЧЕЛЯБИНСКОЙ ОБЛАСТИ

(по состоянию на 00:00 часов 1 октября 2021 года)





ТЕРРИТОРИАЛЬНЫЙ ОРГАН ФЕДЕРАЛЬНОЙ
СЛУЖБЫ ГОСУДАРСТВЕННОЙ СТАТИСТИКИ
ПО ЧЕЛЯБИНСКОЙ ОБЛАСТИ

Итоги Всероссийской переписи населения 2020 года на территории Челябинской области

(по состоянию на 00:00 часов
1 октября 2021 года)

Часть 3

- 01 Источники средств к существованию (стр. 3-6)
- 02 Число и состав домохозяйств (стр. 7-8)
- 03 Рабочая сила (стр. 9-11)
- 04 Жилищные условия населения (стр. 12-23)

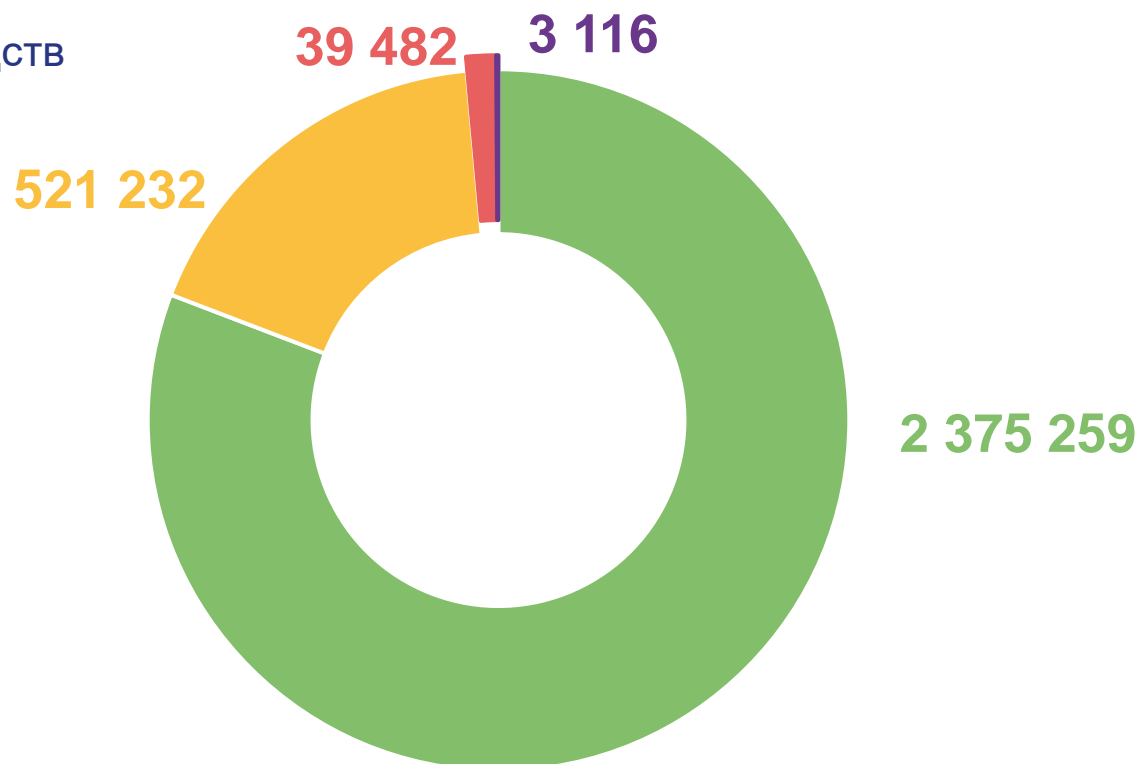
Источники средств к существованию

Население, указавшее источники
средств к существованию, человек:

2 939 089

Из них указали число источников средств
к существованию:

- 1 источник
- 2 источника
- 3 источника
- 4 источника и более



Источники средств к существованию

Распределение населения по источникам средств к существованию¹⁾
(тысяч человек)



¹⁾ Согласно методологии проведения ВПН-2020 один человек мог указать несколько источников средств к существованию.

Источники средств к существованию

Распределение населения по основному источнику средств к существованию (человек)

Население, указавшее основной источник средств к существованию:

2 801 487

Заработная плата **1 230 260**

50,7%	49,3%
-------	-------

Предпринимательский доход, самозанятость **48 793**

62,2%	37,8%
-------	-------

Производство товаров для собственного использования **13 871**

53,9%	46,1%
-------	-------

Пенсии, пособия и другие выплаты от организаций, государства, льготы, компенсации, субсидии и выигрыши **779 345**

35,6%	64,4%
-------	-------

Стипендия **21 496**

47,7%	52,3%
-------	-------

Сбережения, дивиденды, проценты, ссуды, реализация капитала **2 744**

55,1%	44,9%
-------	-------

Сдача в аренду имущества **712**

49,4%	50,6%
-------	-------

Доход от патентов, авторских прав **247**


51,8%	48,2%
-------	-------

Обеспечение со стороны других лиц, иждивение **704 015**

49,4%	50,6%
-------	-------

Иной источник средств к существованию **4**

100%



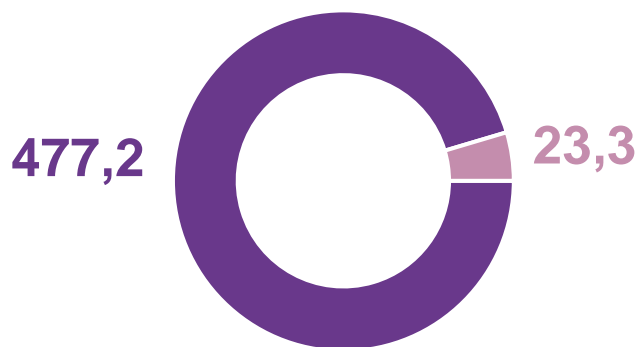
Источники средств к существованию

Распределение населения по возрастным группам и основному источнику средств к существованию (тысяч человек)



моложе трудоспособного
возраста¹⁾

Население, указавшее основной
источник средств к существованию: **500,5**

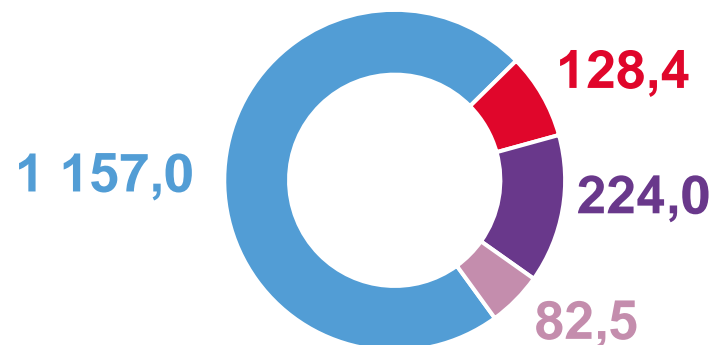


Обеспечение со стороны
других лиц, иждивение




трудоспособного возраста²⁾

Население, указавшее основной
источник средств к существованию: **1 591,9**




Зарботная плата

Пенсии, пособия и другие выплаты
от организаций, государства, льготы,
компенсации, субсидии, выигрыши



старше трудоспособного
возраста³⁾

Население, указавшее основной
источник средств к существованию: **709,1**



Иной основной источник средств
к существованию

¹⁾Население в возрасте моложе трудоспособного - 0-15 лет;

²⁾Население в трудоспособном возрасте - мужчины от 16 до 61,5 лет, женщины от 16 до 56,5 лет;

³⁾Население старше трудоспособного возраста - мужчины от 61,5 лет и более, женщины от 56,5 лет и более.

Число и состав домохозяйств

НАСЕЛЕНИЕ

(человек)

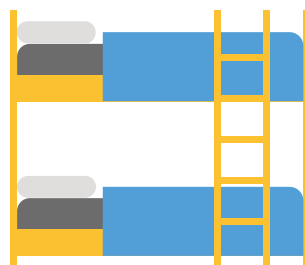
частных домохозяйств

3 406 253



коллективных домохозяйств

24 917




домохозяйств бездомных

54



Число и состав домохозяйств

Средний размер частного домохозяйства: **2,0** человека

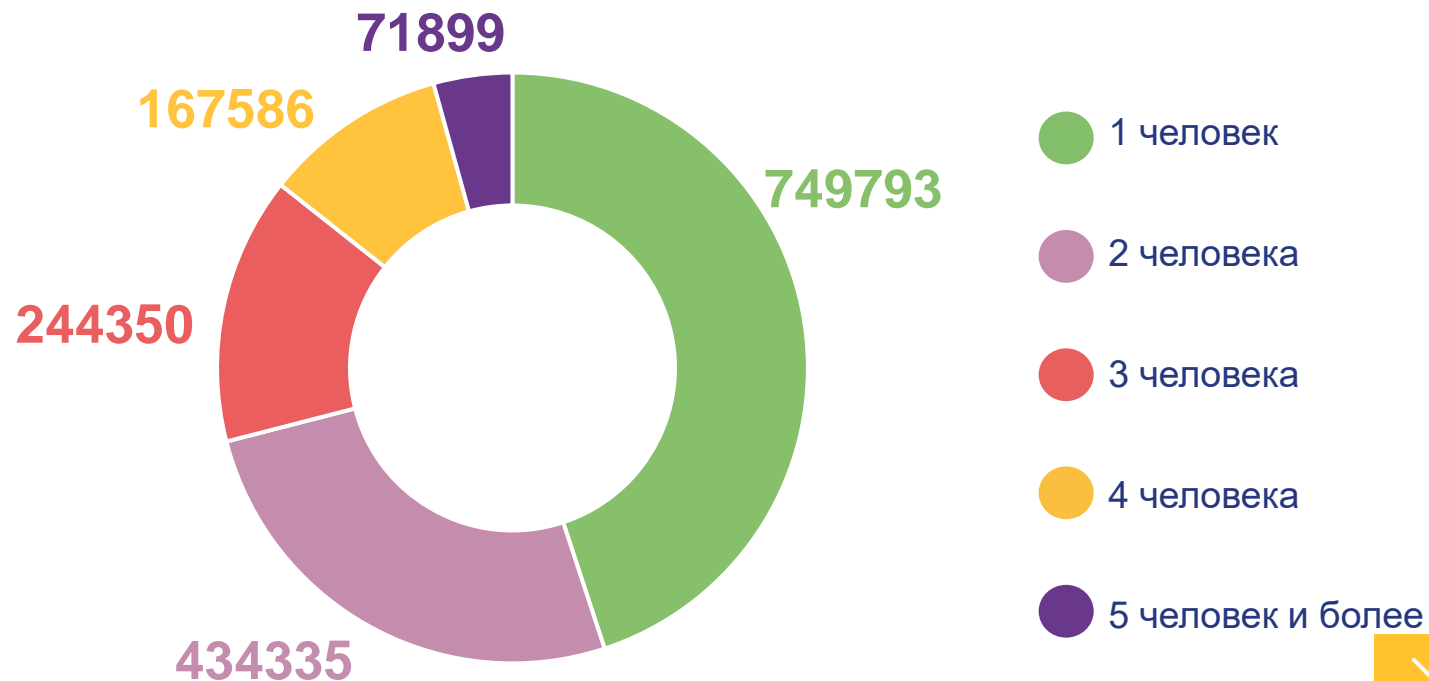


Средний размер частного домохозяйства в городских населенных пунктах: **2,0** человека



Средний размер частного домохозяйства в сельских населенных пунктах: **2,3** человека

Распределение частных домохозяйств по размеру
(количество домохозяйств, единиц)





Рабочая сила

Занятое население частных домохозяйств по полу и возрастным группам
(человек)



Мужчины

682 655



Городское население **555 224**

94,6%

5,4%



Сельское население **127 431**

95,4%

4,6%



Женщины

674 340



Городское население **567 108**

87,0%

13,0%



Сельское население **107 232**

87,6%

13,4%



Трудоспособного возраста¹⁾



Старше трудоспособного возраста²⁾

¹⁾Население в трудоспособном возрасте - мужчины от 16 до 61,5 лет, женщины от 16 до 56,5 лет;

²⁾Население старше трудоспособного возраста - мужчины от 61,5 лет и более, женщины от 56,5 лет и более.



Рабочая сила

Занятое население частных домохозяйств по полу и статусу занятости

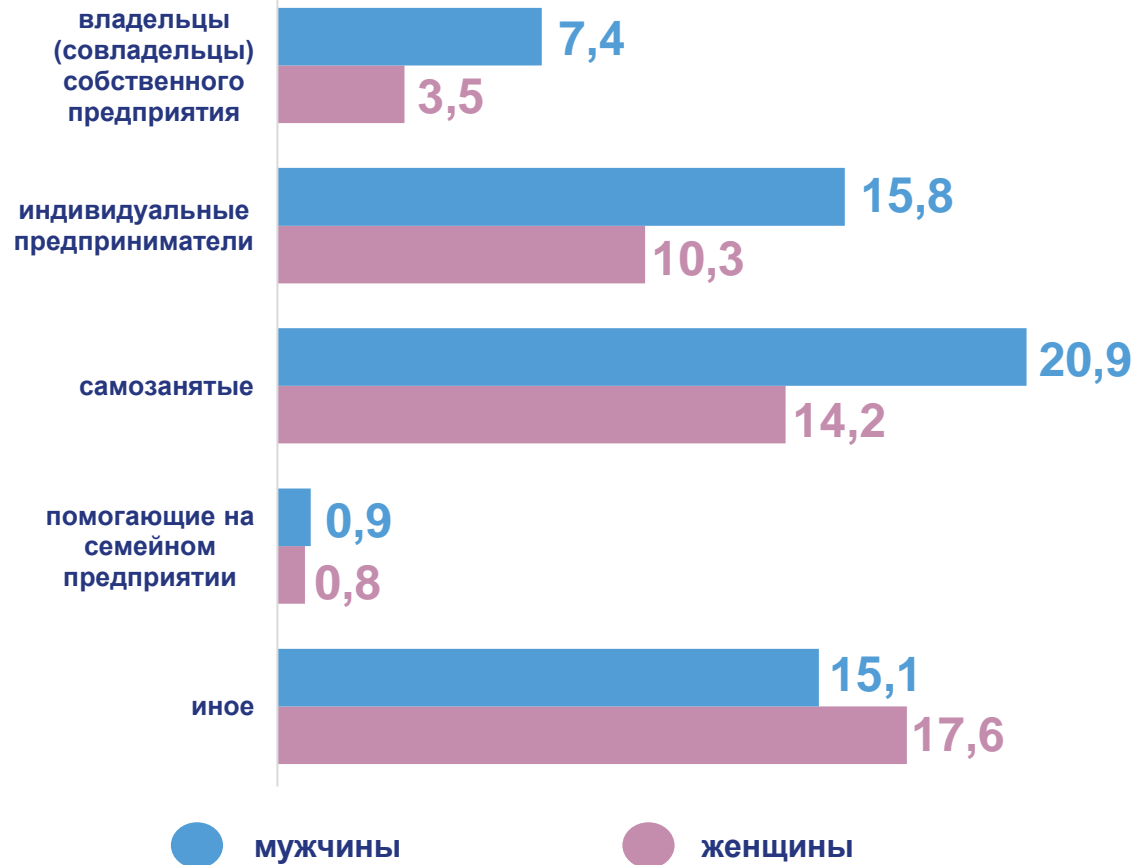
(тысяч человек)

Работают по найму

1207,5

601,1
мужчин

606,4
женщин





Рабочая сила

Население частных домохозяйств, указавшее статус участия
в составе рабочей силы, по полу и статусу участия в составе рабочей силы
(человек)

Указали статус участия в составе рабочей силы

2 322 974

рабочая сила

1 371 137

занятые

1 356 995



682 655
мужчин



674 340
женщин

безработные

14 142



6 916
мужчин



7 226
женщин

не входящие
в состав рабочей силы

951 837



339 951
мужчин

из них

7 542

потенциальная
рабочая сила¹⁾



611 886
женщин

из них

9 173

потенциальная
рабочая сила¹⁾

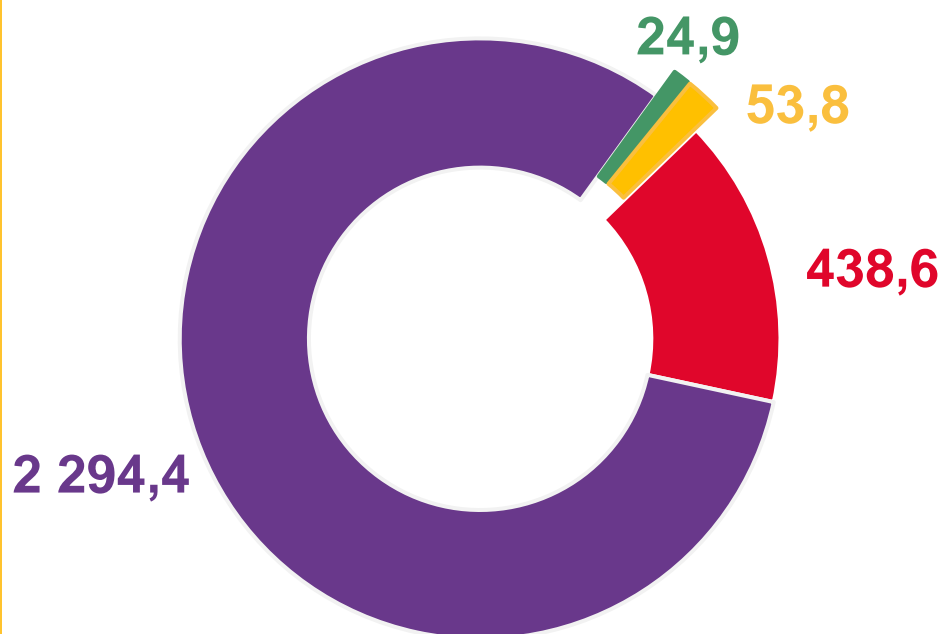
¹⁾ Незанятые лица, которые выражают заинтересованность в получении работы за оплату или прибыль, однако сложившиеся условия ограничивают их активные поиски работы или их готовность приступить к работе.

Жилищные условия

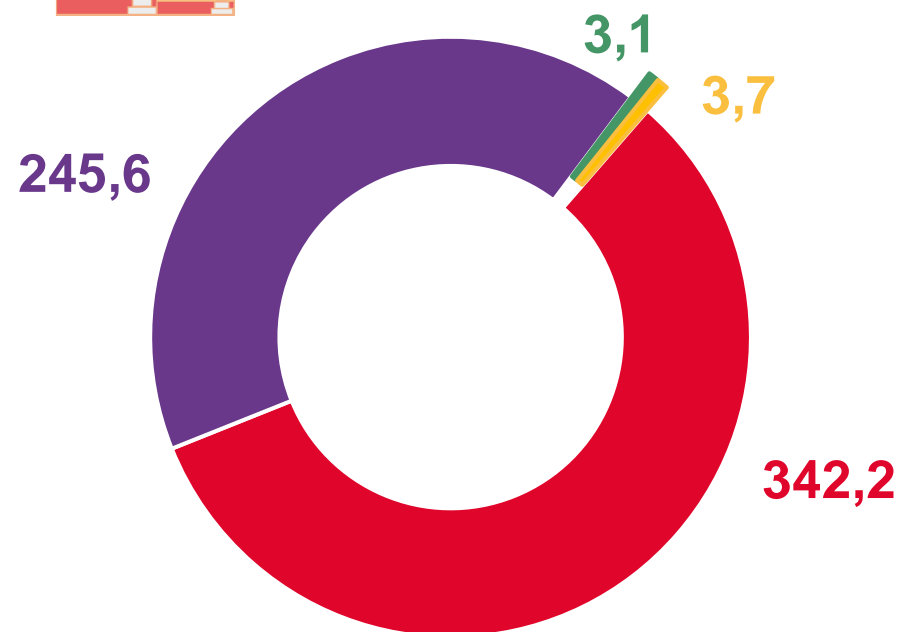
Население частных домохозяйств по типам занимаемых жилых помещений
(тысяч человек)



Городское население



Сельское население



отдельные квартиры

индивидуальные дома

коммунальные квартиры

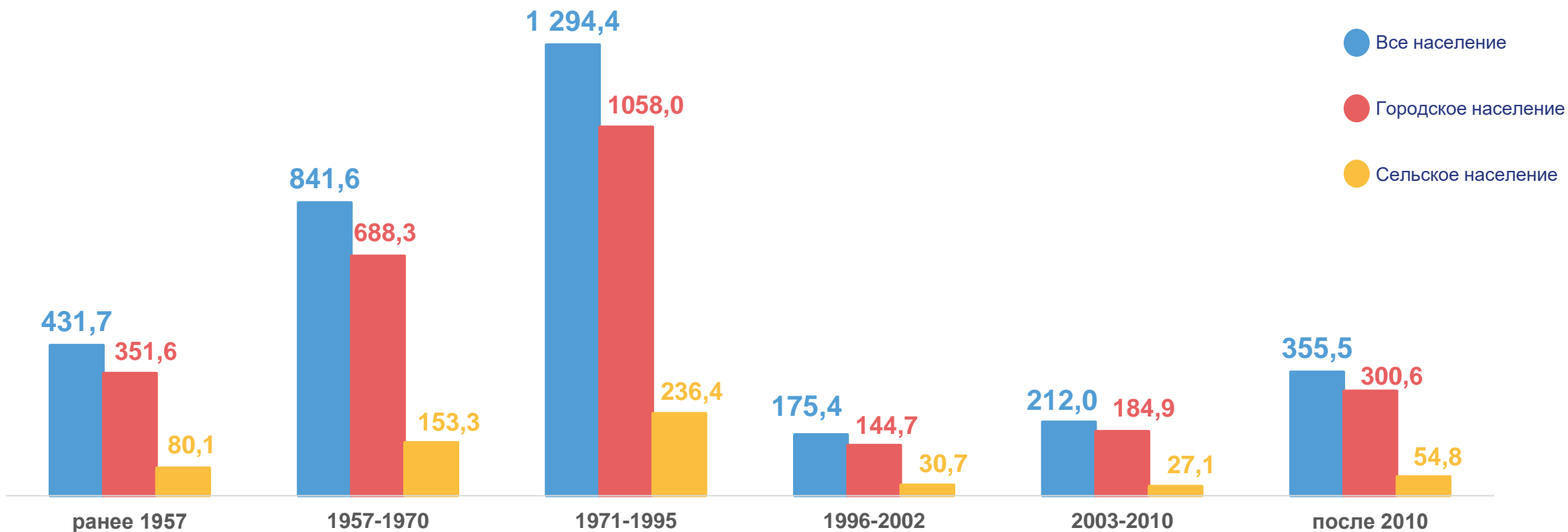
другие жилые помещения



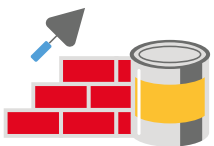
Жилищные условия



Население частных домохозяйств, проживающее в индивидуальных домах, отдельных и коммунальных квартирах, по времени постройки дома
(тысяч человек)



Жилищные условия

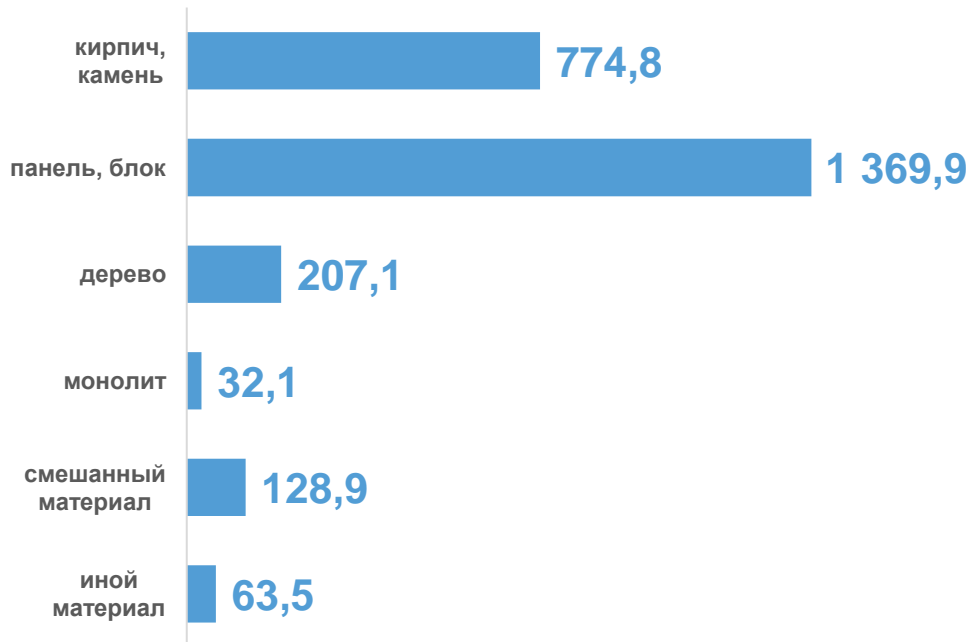


Население частных домохозяйств, проживающее в индивидуальных домах, отдельных и коммунальных квартирах, по материалу наружных стен помещения
(тысяч человек)

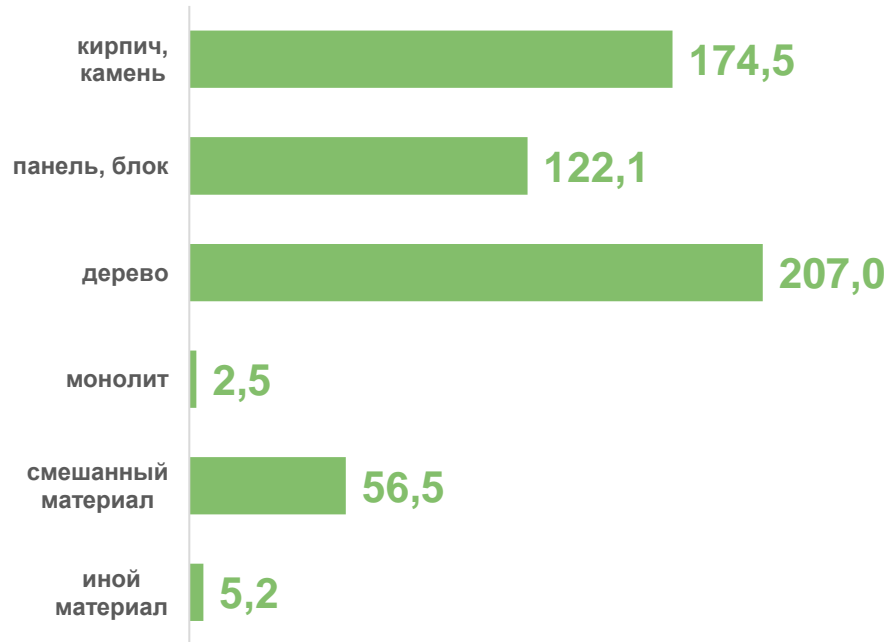
Указали материал наружных стен помещения, в котором проживают **3 144,1**



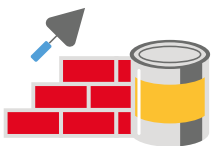
Городское население



Сельское население



Жилищные условия



Частные домохозяйства, проживающие в индивидуальных домах, отдельных и коммунальных квартирах, по размеру общей площади помещения

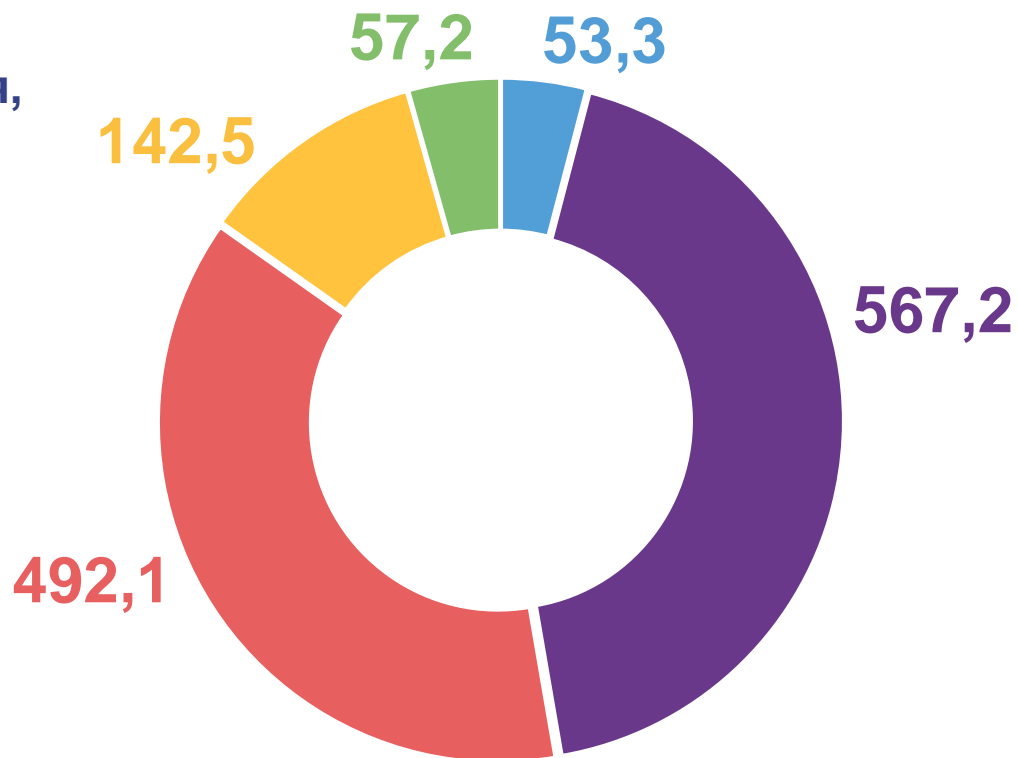
(количество домохозяйств, тысяч единиц)

Указали размер общей площади помещения, в котором проживают:

1 312,3

Средний размер общей площади индивидуального дома или квартиры, приходящейся на одного человека:

20 м²



до 30 м²

30-49 м²

50-69 м²

70-99 м²


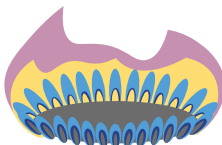

100 м² и более



Жилищные условия

Обеспеченность частных домохозяйств, проживающих в индивидуальных домах, отдельных и коммунальных квартирах, различными видами благоустройства

(количество домохозяйств, единиц)

Домохозяйства, указавшие виды благоустройства:		1 310 435
 электричество		1 285 967
 электроплита		401 575
 газ сетевой		767 003
 газ сжиженный		64 706



Жилищные условия

Обеспеченность частных домохозяйств, проживающих в индивидуальных домах, отдельных и коммунальных квартирах, различными видами благоустройства

(количество домохозяйств, единиц)

Холодное водоснабжение:

централизованная система холодного водоснабжения	1 039 334
индивидуальная система водоснабжения	70 248
водоснабжение вне жилища, колонка	32 504
колодец, скважина и другие источники водоснабжения	54 547

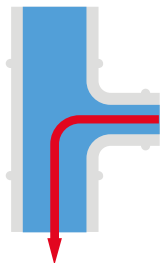
Горячее водоснабжение:

централизованная система холодного водоснабжения	791 609
от индивидуальных водонагревателей	231 741
отсутствует	138 793

Жилищные условия

Обеспеченность частных домохозяйств, проживающих в индивидуальных домах, отдельных и коммунальных квартирах, различными видами благоустройства

(количество домохозяйств, единиц)



Водоотведение (канализация):

через централизованную систему

897 855

через индивидуальную систему (включая септик)

73 394

через систему труб в выгребные ямы и т.п

152 903

система водоотведения (канализация)
отсутствует


63 580



Жилищные условия

Обеспеченность частных домохозяйств, проживающих в индивидуальных домах, отдельных и коммунальных квартирах, различными видами благоустройства

(количество домохозяйств, единиц)



Отопление:

централизованное

887 421

от индивидуальных установок, котлов

189 682

печное

120 034



Кухня:

в доме или квартире

1 170 566

в отдельном строении

1 273

отсутствует

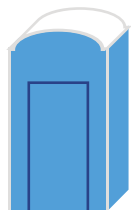
4 433



Жилищные условия

Обеспеченность частных домохозяйств, проживающих в индивидуальных домах, отдельных и коммунальных квартирах, различными видами благоустройства

(количество домохозяйств, единиц)



Туалет:

со смывом, расположенный в жилище

1 034 056

туалет другого типа, расположенный в жилище
(включая биотуалет)

10 066

туалет вне жилища

142 874

туалет отсутствует

3 181



Жилищные условия

Обеспеченность частных домохозяйств, проживающих в индивидуальных домах, отдельных и коммунальных квартирах, различными видами благоустройства

(количество домохозяйств, единиц)



Ванна (душ):

ванна (душ) в жилище

964 654

ванна (душ) вне жилища

2 819

баня, сауна

176 219

ванна, душ, баня, сауна отсутствуют

34 596



Жилищные условия

Обеспеченность частных домохозяйств, проживающих в индивидуальных домах, отдельных и коммунальных квартирах, различными видами благоустройства

(количество домохозяйств, единиц)



Удаление бытовых отходов:

мусоропровод

165 036

мусоросборники вне дома

750 903

сбор мусора спецмашиной

239 113

выброс мусора в ямы, на кучи и т.п.

24 237



Жилищные условия

Обеспеченность частных домохозяйств, проживающих в индивидуальных домах, отдельных и коммунальных квартирах, различными видами благоустройства

(количество домохозяйств, единиц)



Телекоммуникации:

Стационарная телефонная связь

169 081

Мобильная телефонная связь

1 099 698

Интернет через проводное соединение

438 415

Интернет через беспроводное соединение

322 127

