

**Основные экономические и социальные показатели
Челябинской области за январь - апрель 2023 года**

	Январь - апрель 2023	Январь - апрель 2023 в % к январю - апрелю 2022	Апрель 2023 в % к		Справочно:		
			апрелю 2022	марту 2023	январь - апрель 2022 в % к январю апрелю 2021	апрель 2022 в % к	
						апрелю 2021	марту 2022
Индекс промышленного производства		107,9	109,5	94,8	99,9	96,1	95,2
Ввод в действие жилых домов, тыс. м ² общей площади жилых помещений	870,9	111,2	117,1	77,5	172,3	79,1	71,2
Оборот розничной торговли, млн рублей	266488,6	106,7	115,5	100,4	104,2	94,5	89,4
Объем платных услуг насе- лению, млн рублей	82939,4	103,0	104,4	97,1	100,4	98,6	96,0
Индекс потребительских цен (на конец периода)	101,9 ¹⁾	106,4	102,2	100,4	110,5	114,6	101,8
Индекс цен производителей промышленных товаров (на конец периода)	108,8 ¹⁾	88,9	85,8	102,3	129,7	129,6	105,5
Общая численность безра- ботных (в возрасте 15 лет и старше) ²⁾ , тыс. человек	45,4	74,2			52,1		
Численность официально зарегистрированных безра- ботных (на конец периода) ³⁾ , тыс. человек	12,7		70,9	96,9		49,0	104,1

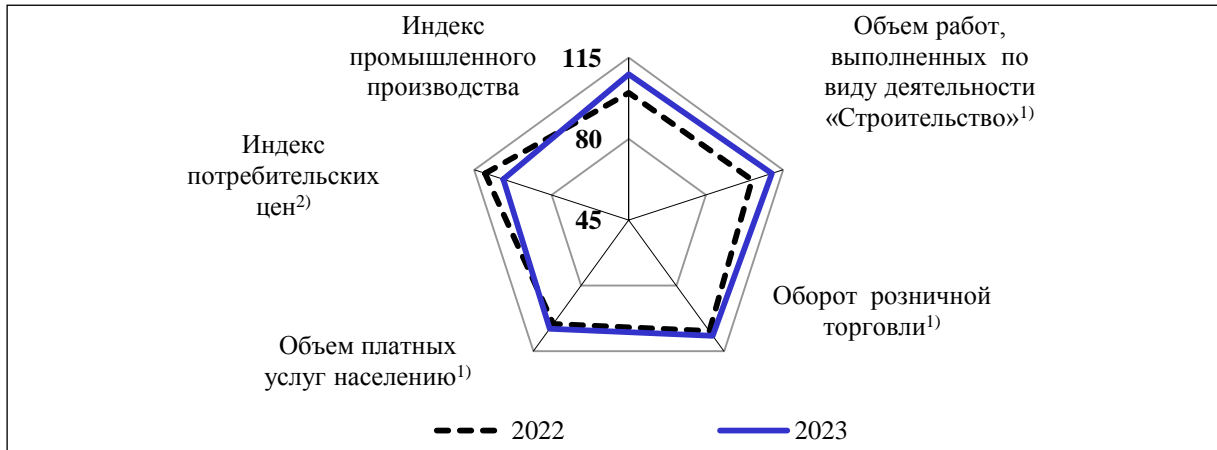
¹⁾ Апрель 2023 г. в % к декабрю 2022 г.

²⁾ Данные предоставляются в среднем за февраль - апрель.

³⁾ По данным Главного управления по труду и занятости населения Челябинской области.

В январе - апреле 2023 года по сравнению с соответствующим периодом предыдущего года в Челябинской области отмечена положительная динамика в промышленном производстве и строительстве, увеличились объемы оборота розничной торговли и платных услуг населению, снизились численность безработных и индекс цен производителей промышленных товаров. Вместе с тем наблюдался рост индекса потребительских цен.

**Изменение основных показателей экономического развития
в январе-апреле**
(в процентах к соответствующему периоду предыдущего года)

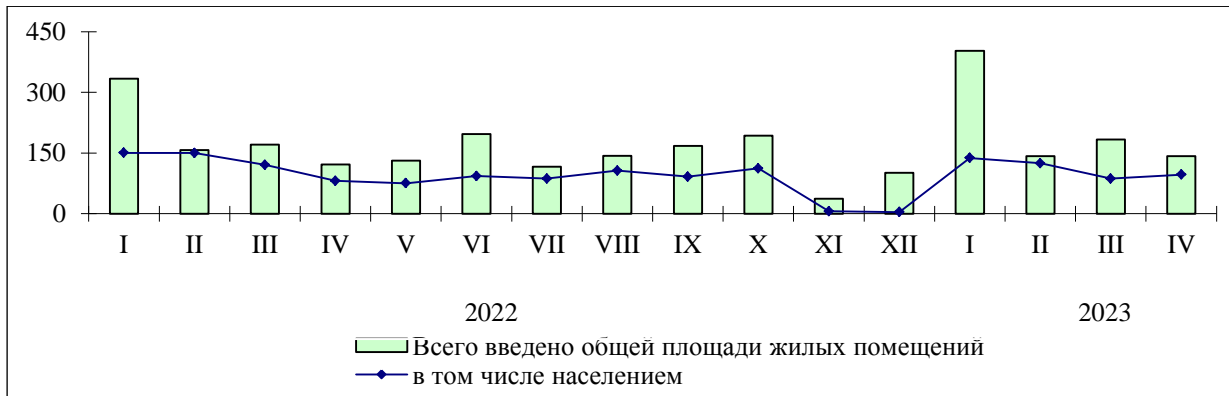


¹⁾ В сопоставимых ценах.

²⁾ Апрель в процентах к декабрю предыдущего года, на конец периода.

В январе - апреле 2023 года по сравнению с соответствующим периодом предыдущего года на 11,2% увеличился ввод в действие жилых домов, в том числе построенных населением - снизился на 11,2%.

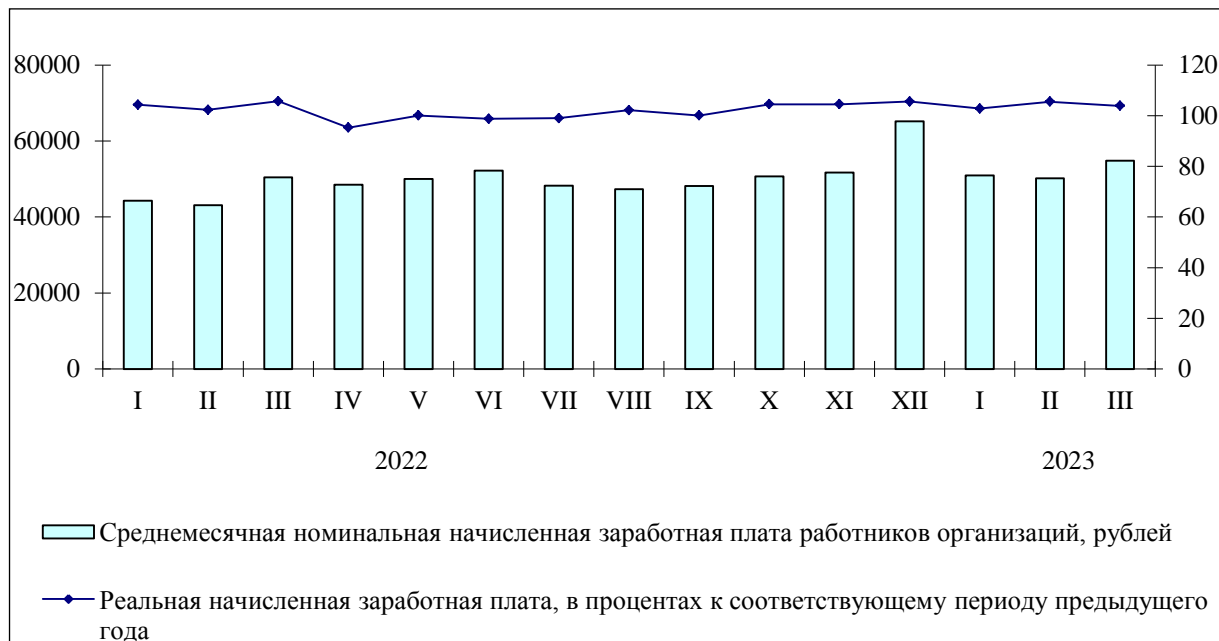
Динамика ввода в действие жилых домов
(тысяч квадратных метров общей площади жилых помещений)



В марте 2023 года среднемесячная начисленная заработная плата работников организаций составила 54821,8 рубля.

	Январь - март 2023	Январь - март 2023 в % к январю - марту 2022	Март 2023 в % к		Справочно:			
			марту 2022	февралю 2023	январь - март 2022 в % к январю - марту 2021	март 2022 в % к		
						марту 2021	февралю 2022	
Среднемесячная начисленная заработная плата одного работника:								
номинальная, рублей	52207,6	112,6	107,7	109,2	114,0	119,5	117,2	
реальная		104,4	103,9	108,9	104,5	105,7	110,0	

Среднемесячная начисленная заработная плата работников организаций



Наиболее высокая среднемесячная начисленная заработная плата в январе - марте 2023 года наблюдалась у работников, занятых деятельностью в области информации и связи - 69148,0 рубля (132,4% к среднему уровню заработной платы по области), наиболее низкая - 29852,2 рубля - у работников гостиниц и предприятий общественного питания (57,2%).