ТЕРРИТОРИАЛЬНЫЙ ОРГАН ФЕДЕРАЛЬНОЙ СЛУЖБЫ ГОСУДАРСТВЕННОЙ СТАТИСТИКИ ПО ЧЕЛЯБИНСКОЙ ОБЛАСТИ

Основные показатели организаций Челябинской области, оказывающих услуги в сфере жилищно-коммунального хозяйства

январь-сентябрь 2023 года

ТЕРРИТОРИАЛЬНЫЙ ОРГАН ФЕДЕРАЛЬНОЙ СЛУЖБЫ ГОСУДАРСТВЕННОЙ СТАТИСТИКИ ПО ЧЕЛЯБИНСКОЙ ОБЛАСТИ

Основные показатели организаций Челябинской области, оказывающих услуги в сфере жилищно-коммунального хозяйства

январь-сентябрь 2023 года

01 Общая сумма доходов и расходов организаций, оказывающих услуги в сфере жилищно-коммунального хозяйства (исполнителей коммунальных услуг)

02 Общая сумма доходов организаций, оказывающих услуги в сфере жилищно-коммунального хозяйства

03 Общая сумма расходов организаций, оказывающих услуги в сфере жилищно-коммунального хозяйства

04 Дебиторская и кредиторская задолженность организаций, оказывающих услуги в сфере жилищно-коммунального хозяйства

05 Дебиторская задолженность исполнителям коммунальных услуг

06 Кредиторская задолженность исполнителей коммунальных услуг ресурсоснабжающим организациям за поставленные коммунальные ресурсы

07 Начислено (предъявлено) населению и фактически оплачено населением платежей за жилое помещение, капитальный ремонт и коммунальные услуги

08 Начислено (предъявлено) населению и фактически оплачено населением платежей за жилое помещение, капитальный ремонт и коммунальные услуги (по видам услуг)

09 Фактический уровень платежей населения за жилищно-коммунальные услуги по исполнителям коммунальных услуг

ОБЩАЯ СУММА ДОХОДОВ И РАСХОДОВ ОРГАНИЗАЦИЙ, ОКАЗЫВАЮЩИХ УСЛУГИ В СФЕРЕ ЖИЛИЩНО-КОММУНАЛЬНОГО ХОЗЯЙСТВА (ИСПОЛНИТЕЛЕЙ КОММУНАЛЬНЫХ УСЛУГ[1])

январь – сентябрь 2023 года

15 754,8 млн рублей

Общая сумма доходов

107,2%

к соответствующему периоду предыдущего года

14 636,0 млн рублей

Общая сумма расходов

104,7%

к соответствующему периоду предыдущего года

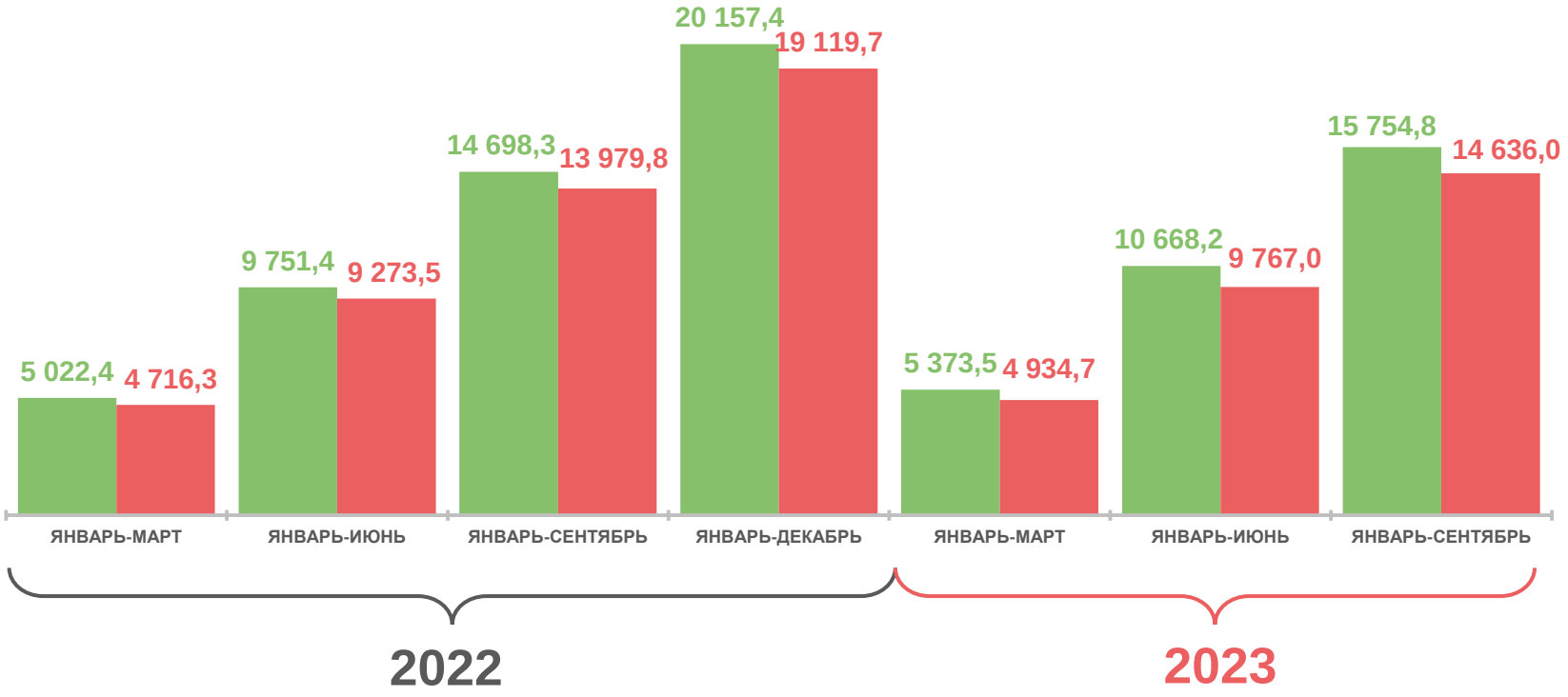

Общая сумма доходов с учетом финансирования из бюджетов всех уровней исполнителей коммунальных услуг, млн рублей

Общая сумма расходов по реализации услуг исполнителей коммунальных услуг, млн рублей

[1] Исполнители коммунальных услуг – управляющие организации, ТСЖ, ЖСК, ЖК и иные специализированные потребительские кооперативы, а также многоотраслевые организации жилищно-коммунального хозяйства.

ОБЩАЯ СУММА ДОХОДОВ ОРГАНИЗАЦИЙ, ОКАЗЫВАЮЩИХ УСЛУГИ В СФЕРЕ ЖИЛИЩНО-КОММУНАЛЬНОГО ХОЗЯЙСТВА

ЯНВАРЬ – СЕНТЯБРЬ 2023 ГОДА

За содержание жилого помещения

- За управление многоквартирным домом
- За содержание и текущий ремонт общего имущества в многоквартирном доме
- За коммунальные ресурсы, потребляемые на использование и содержание общего имущества в многоквартирном доме

От оказания коммунальных услуг

- Холодное водоснабжение
- Горячее водоснабжение
- Водоотведение
- Отопление
- Электроснабжение
- Газоснабжение
- Обращение с твердыми коммунальными отходами

ОБЩАЯ СУММА РАСХОДОВ ОРГАНИЗАЦИЙ, ОКАЗЫВАЮЩИХ УСЛУГИ В СФЕРЕ ЖИЛИЩНО-КОММУНАЛЬНОГО ХОЗЯЙСТВА

ЯНВАРЬ – СЕНТЯБРЬ 2023 ГОДА

Затраты на использование и содержание жилого помещения

- Затраты на управление многоквартирным домом
- Затраты на содержание и текущий ремонт общего имущества в многоквартирном доме
- Затраты на коммунальные ресурсы, потребляемые на использование и содержание общего имущества в многоквартирном доме

Затраты на приобретение коммунальных ресурсов

- Холодное водоснабжение
- Горячее водоснабжение
- Водоотведение
- Отопление
- Электроснабжение
- Газоснабжение
- Обращение с твердыми коммунальными отходами

ДЕБИТОРСКАЯ И КРЕДИТОРСКАЯ ЗАДОЛЖЕННОСТЬ[1)] ОРГАНИЗАЦИЙ, ОКАЗЫВАЮЩИХ УСЛУГИ В СФЕРЕ ЖИЛИЩНО-КОММУНАЛЬНОГО ХОЗЯЙСТВА

январь – сентябрь 2023 года

7 696,5 млн рублей

Дебиторская задолженность

106,2%

к соответствующему периоду предыдущего года

3 471,4 млн рублей

Кредиторская задолженность

104,5%

к соответствующему периоду предыдущего года

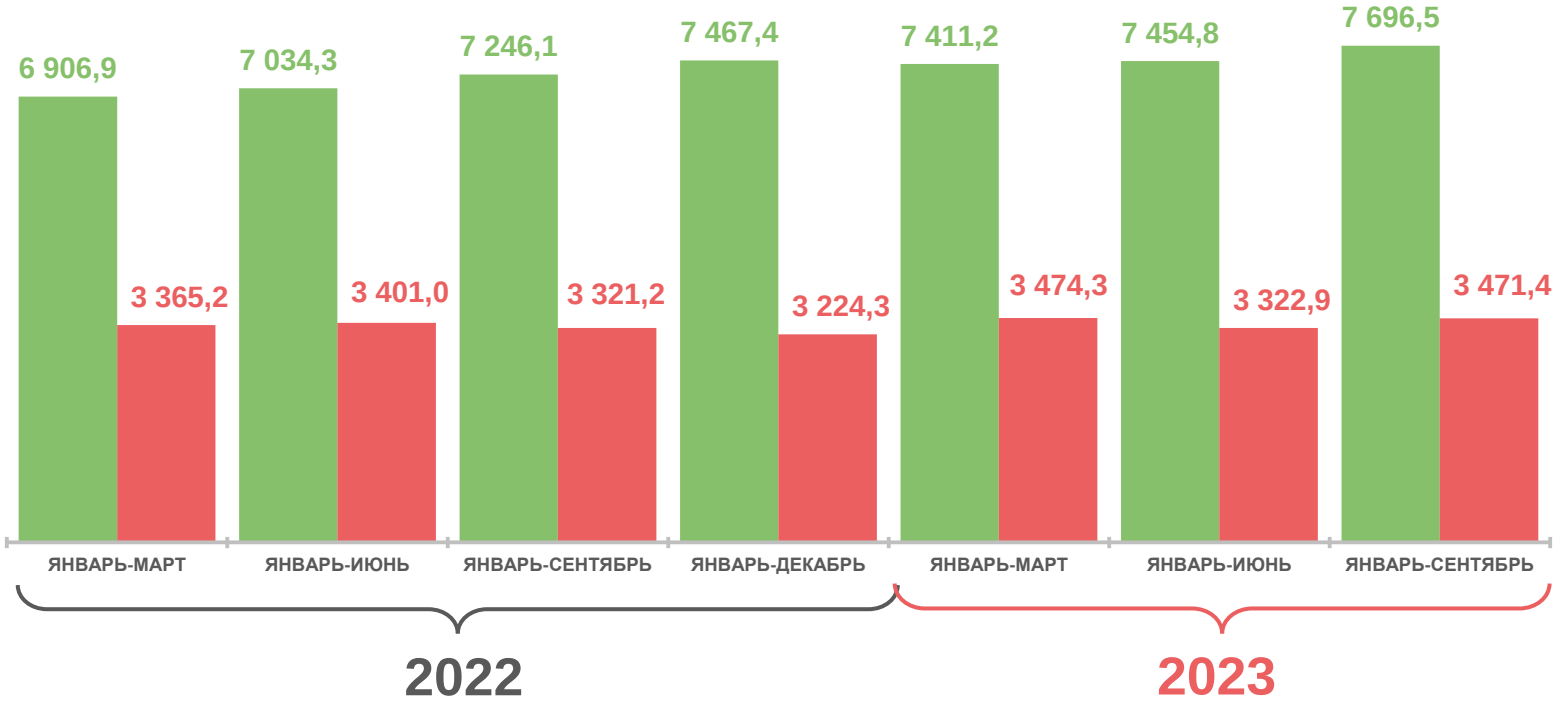

Дебиторская задолженность исполнителей коммунальных услуг, млн рублей

Кредиторская задолженность исполнителей коммунальных услуг, млн рублей

[1)] На конец отчетного периода.

ДЕБИТОРСКАЯ ЗАДОЛЖЕННОСТЬ[1] ИСПОЛНИТЕЛЯМ КОММУНАЛЬНЫХ УСЛУГ[2]

ЯНВАРЬ – СЕНТЯБРЬ 2023 ГОДА

За содержание жилого помещения

- Затраты на управление многоквартирным домом
- Затраты на содержание и текущий ремонт общего имущества в многоквартирном доме
- Затраты на коммунальные ресурсы, потребляемые на использование и содержание общего имущества в многоквартирном доме

По оплате коммунальных услуг

- Холодное водоснабжение
- Горячее водоснабжение
- Водоотведение
- Отопление
- Электроснабжение
- Газоснабжение
- Обращение с твердыми коммунальными отходами

[1] На конец отчетного периода.

[2] Исполнители коммунальных услуг – управляющие организации, ТСЖ, ЖСК, ЖК и иные специализированные потребительские кооперативы, а также многоотраслевые организации жилищно-коммунального хозяйства.

КРЕДИТОРСКАЯ ЗАДОЛЖЕННОСТЬ[1] ИСПОЛНИТЕЛЕЙ КОММУНАЛЬНЫХ УСЛУГ[2] РЕСУРСОСНАБЖАЮЩИМ ОРГАНИЗАЦИЯМ ЗА ПОСТАВЛЕННЫЕ КОММУНАЛЬНЫЕ РЕСУРСЫ

ЯНВАРЬ – СЕНТЯБРЬ 2023 ГОДА

- Холодное водоснабжение
- Горячее водоснабжение
- Водоотведение
- Отопление
- Электроснабжение
- Газоснабжение
- Обращение с твердыми коммунальными отходами
- За коммунальные ресурсы, потребляемые на использование и содержание общего имущества в многоквартирном доме

[1] На конец отчетного периода.
[2] Исполнители коммунальных услуг – управляющие организации, ТСЖ, ЖСК, ЖК и иные специализированные потребительские кооперативы, а также многоотраслевые организации жилищно-коммунального хозяйства.

ЧЕЛЯБИНСКСТАТ

НАЧИСЛЕНО (ПРЕДЪЯВЛЕНО) НАСЕЛЕНИЮ И ФАКТИЧЕСКИ ОПЛАЧЕНО НАСЕЛЕНИЕМ ПЛАТЕЖЕЙ ЗА ЖИЛОЕ ПОМЕЩЕНИЕ, КАПИТАЛЬНЫЙ РЕМОНТ И КОММУНАЛЬНЫЕ УСЛУГИ

январь – сентябрь 2023 года

20 496,8 млн рублей

Начислено (предъявлено) населению

108,6%

к соответствующему периоду предыдущего года

20 126,6 млн рублей

Фактически оплачено населением

114,9%

к соответствующему периоду предыдущего года

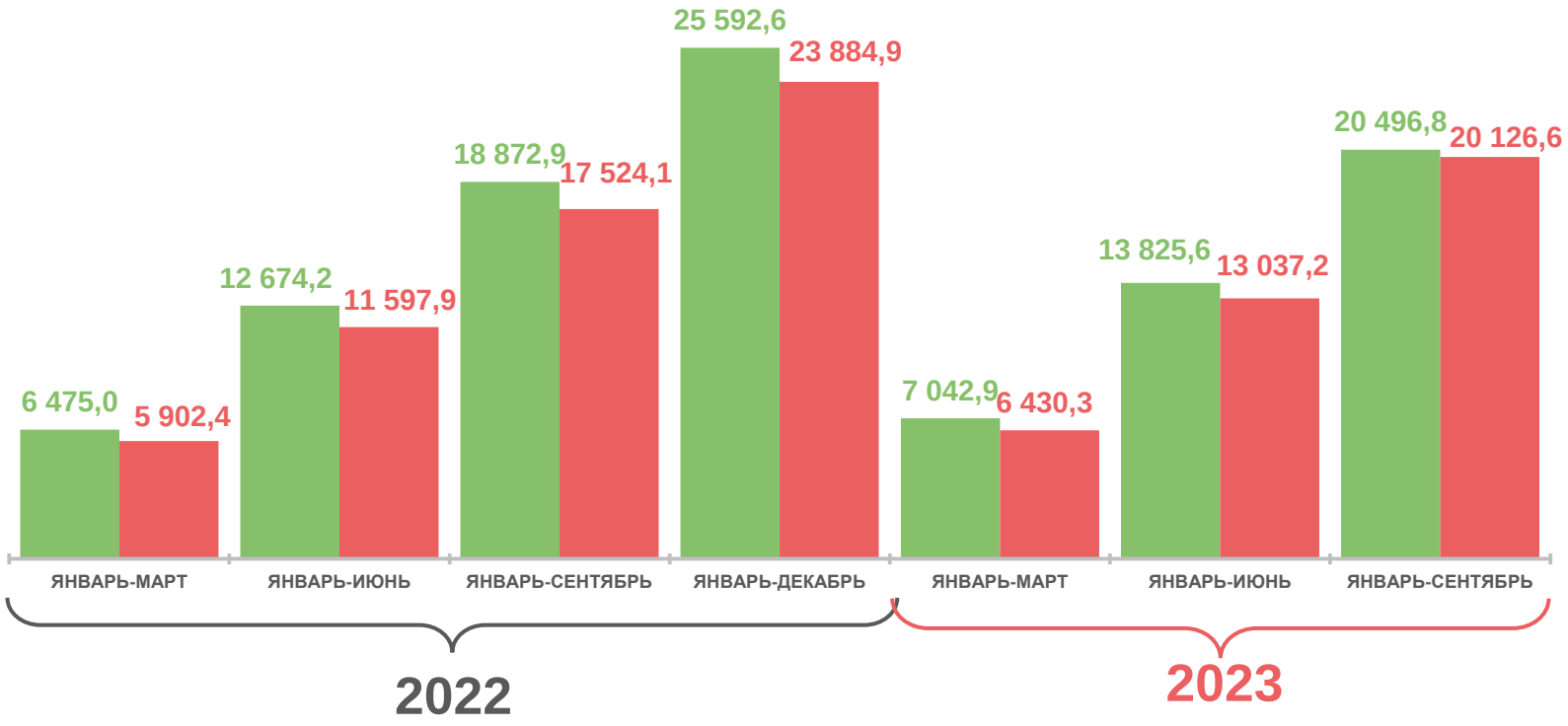

Начислено (предъявлено) населению платежей за жилое помещение, капитальный ремонт и коммунальные услуги, млн рублей

Фактически оплачено населением платежей за жилое помещение, капитальный ремонт и коммунальные услуги, млн рублей

НАЧИСЛЕНО (ПРЕДЪЯВЛЕНО) НАСЕЛЕНИЮ И ФАКТИЧЕСКИ ОПЛАЧЕНО НАСЕЛЕНИЕМ ПЛАТЕЖЕЙ ЗА ЖИЛОЕ ПОМЕЩЕНИЕ, КАПИТАЛЬНЫЙ РЕМОНТ И КОММУНАЛЬНЫЕ УСЛУГИ (ПО ВИДАМ УСЛУГ)

ЯНВАРЬ – СЕНТЯБРЬ 2023 ГОДА

Начислено (предъявлено) населению

- Плата за пользование жилым помещением (плата за найм)
- Содержание жилого помещения
- Капитальный ремонт
- Плата за коммунальные услуги в жилых помещениях

Фактически оплачено населением

ФАКТИЧЕСКИЙ УРОВЕНЬ ПЛАТЕЖЕЙ НАСЕЛЕНИЯ ЗА ЖИЛИЩНО-КОММУНАЛЬНЫЕ УСЛУГИ ПО ИСПОЛНИТЕЛЯМ КОММУНАЛЬНЫХ УСЛУГ[1)]

В ПРОЦЕНТАХ

январь – сентябрь 2023 года

98,2

Фактический уровень платежей населения за жилищно-коммунальные услуги

100,0

Установленный уровень возмещения населением затрат за предоставление жилищных услуг

[1)] Исполнители коммунальных услуг – управляющие организации, ТСЖ, ЖСК, ЖК и иные специализированные потребительские кооперативы, а также многоотраслевые организации жилищно-коммунального хозяйства.