



ТЕРРИТОРИАЛЬНЫЙ ОРГАН
ФЕДЕРАЛЬНОЙ СЛУЖБЫ
ГОСУДАРСТВЕННОЙ СТАТИСТИКИ
ПО ЧЕЛЯБИНСКОЙ ОБЛАСТИ

ОСНОВНЫЕ ПОКАЗАТЕЛИ ОРГАНИЗАЦИЙ, ОКАЗЫВАЮЩИХ УСЛУГИ В СФЕРЕ ЖИЛИЩНО- КОМУНАЛЬНОГО ХОЗЯЙСТВА

за январь – декабрь 2023

СОДЕРЖАНИЕ

Общая сумма доходов и расходов организаций, оказывающих услуги в сфере жилищно-коммунального хозяйства (исполнителей коммунальных услуг)	3
Общая сумма доходов организаций, оказывающих услуги в сфере жилищно-коммунального хозяйства	4
Общая сумма расходов организаций, оказывающих услуги в сфере жилищно-коммунального хозяйства	5
Дебиторская и кредиторская задолженность организаций, оказывающих услуги в сфере жилищно-коммунального хозяйства (исполнителей коммунальных услуг)	6
Дебиторская задолженность исполнителей коммунальных услуг	7
Кредиторская задолженность исполнителей коммунальных услуг ресурсоснабжающим организациям за поставленные коммунальные ресурсы	8
Начислено (предъявлено) населению и фактически оплачено населением платежей за жилое помещение, капитальный ремонт и коммунальные услуги	9
Начислено (предъявлено) населению и фактически оплачено населением платежей за жилое помещение, капитальный ремонт и коммунальные услуги (по видам услуг)	10
Фактический уровень платежей за жилищно-коммунальные услуги по исполнителям коммунальных услуг	11
Фактический уровень платежей населения по видам услуг	12

ОБЩАЯ СУММА ДОХОДОВ И РАСХОДОВ ОРГАНИЗАЦИЙ, ОКАЗЫВАЮЩИХ УСЛУГИ В СФЕРЕ ЖИЛИЩНО-КОММУНАЛЬНОГО ХОЗЯЙСТВА (ИСПОЛНИТЕЛЕЙ КОММУНАЛЬНЫХ УСЛУГ¹)

млн рублей

январь – декабрь
2023 года

21 556,3 млн рублей

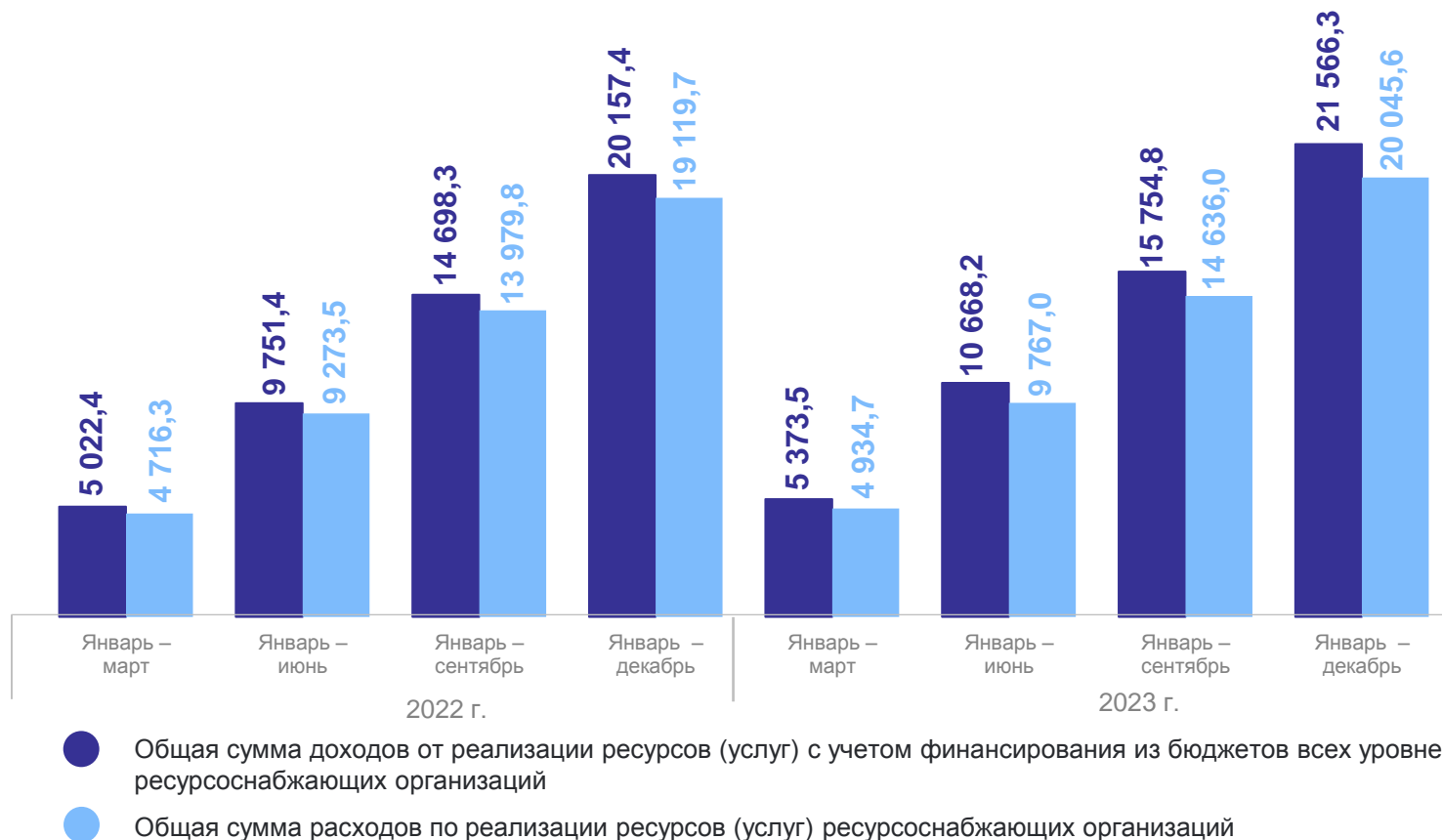
общая сумма доходов

107,0% к соответствующему периоду предыдущего года

20 045,6 млн рублей

общая сумма расходов

104,8% к соответствующему периоду предыдущего года



¹ Исполнители коммунальных услуг - управляющие компании, ТСЖ, ЖСК, ЖК и иные специализированные потребительские кооперативы, а также многоотраслевые организации жилищно-коммунального хозяйства

ОБЩАЯ СУММА ДОХОДОВ ОРГАНИЗАЦИЙ, ОКАЗЫВАЮЩИХ УСЛУГИ В СФЕРЕ ЖИЛИЩНО-КОММУНАЛЬНОГО ХОЗЯЙСТВА

ЧЕЛЯБИНСКСТАТ

январь – декабрь 2023 года

За содержание жилого помещения



- За содержание и текущий ремонт общего имущества в многоквартирном доме
- За управление многоквартирным домом
- За коммунальные ресурсы, потребляемые на использование и содержание общего имущества в многоквартирном доме

От оказания коммунальных услуг



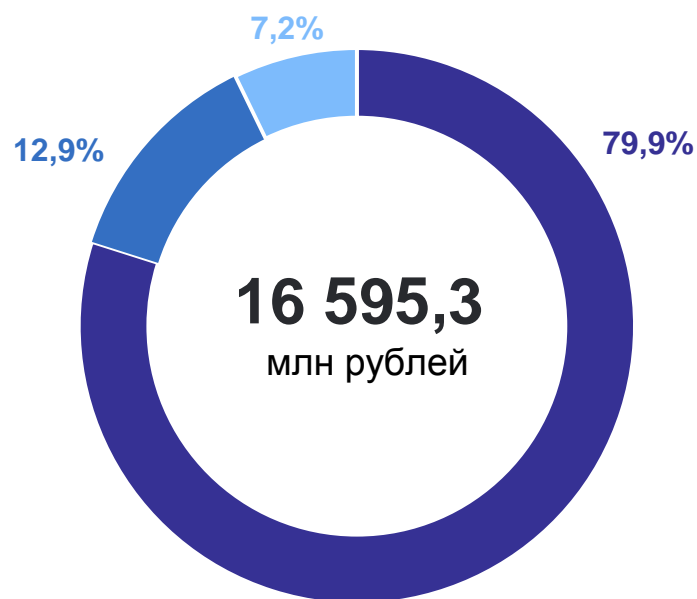
- Отопление
- Холодное водоснабжение
- Водоотведение
- Горячие водоснабжение
- Электроснабжение
- Обращение с твердыми коммунальными отходами
- Газоснабжение

ОБЩАЯ СУММА РАСХОДОВ ОРГАНИЗАЦИЙ, ОКАЗЫВАЮЩИХ УСЛУГИ В СФЕРЕ ЖИЛИЩНО-КОММУНАЛЬНОГО ХОЗЯЙСТВА

ЧЕЛЯБИНСКСТАТ

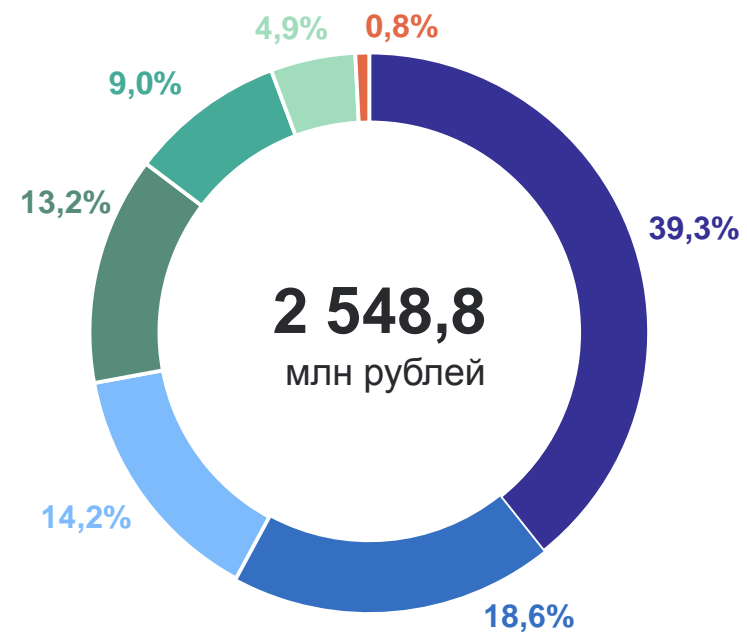
январь – декабрь 2023 года

Затраты на использование и содержание жилого имущества



- За содержание и текущий ремонт общего имущества в многоквартирном доме
- За управление многоквартирным домом
- За коммунальные ресурсы, потребляемые на использование и содержание общего имущества в многоквартирном доме

Затраты на приобретение коммунальных услуг



- Отопление
- Холодное водоснабжение
- Водоотведение
- Электроснабжение
- Горячие водоснабжение
- Обращение с твердыми коммунальными отходами
- Газоснабжение

ДЕБИТОРСКАЯ И КРЕДИТОРСКАЯ ЗАДОЛЖЕННОСТЬ ОРГАНИЗАЦИЙ, ОКАЗЫВАЮЩИХ УСЛУГИ В СФЕРЕ ЖИЛИЩНО- КОММУНАЛЬНОГО ХОЗЯЙСТВА НА КОНЕЦ ОТЧЕНОГО ПЕРИОДА

млн рублей

ЧЕЛЯБИНСКСТАТ

январь – декабрь
2023 года

7 761,4 млн рублей

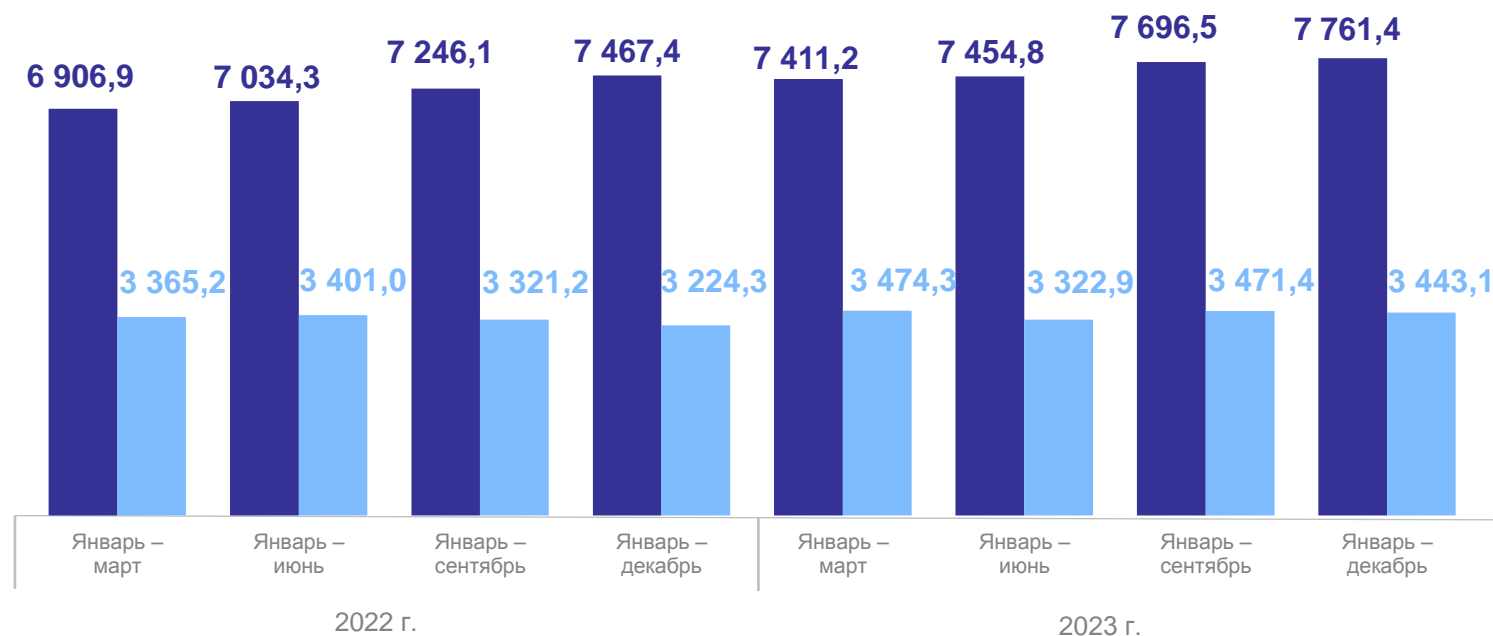
дебиторская задолженность

103,9% к соответствующему
периоду предыдущего года

3 443,1 млн рублей

кредиторская задолженность

106,8% к соответствующему
периоду предыдущего года



- Дебиторская задолженность исполнителей коммунальных услуг
- Кредиторская задолженность исполнителей коммунальных услуг

ДЕБИТОРСКАЯ ЗАДОЛЖЕННОСТЬ ИСПОЛНИТЕЛЯМ КОММУНАЛЬНЫХ УСЛУГ¹ НА КОНЕЦ ОТЧЕТНОГО ПЕРИОДА

ЧЕЛЯБИНСКСТАТ

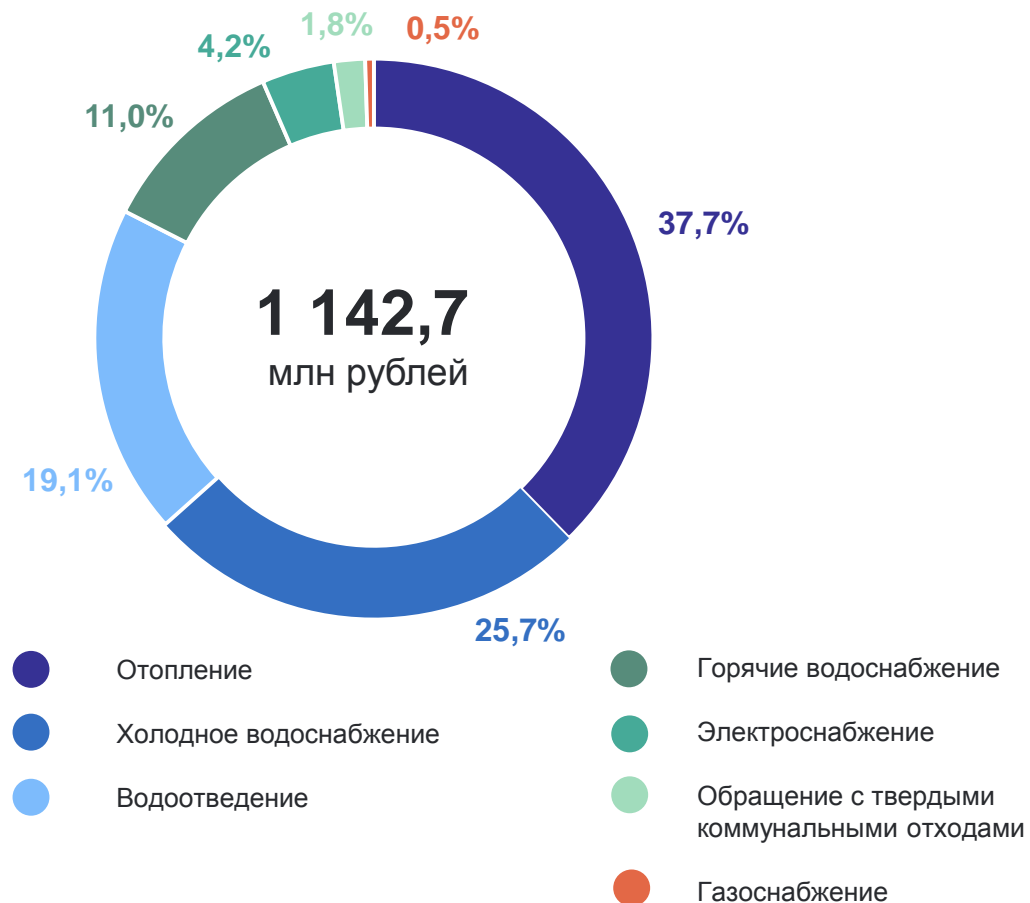
январь – декабрь 2023 года

За содержание жилого помещения



- За содержание и текущий ремонт общего имущества в многоквартирном доме
- За управление многоквартирным домом
- За коммунальные ресурсы, потребляемые на использование и содержание общего имущества в многоквартирном доме

От оказания коммунальных услуг

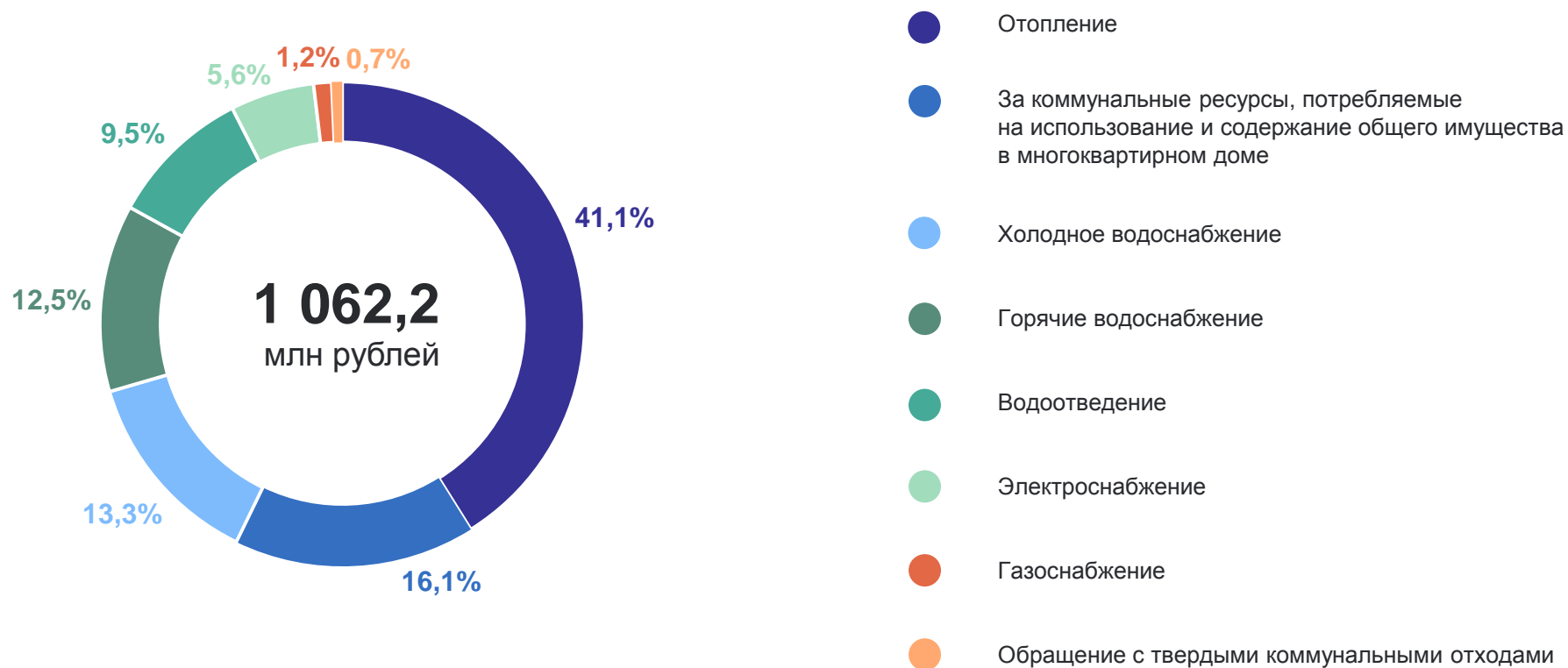


- Отопление
- Холодное водоснабжение
- Водоотведение
- Горячие водоснабжение
- Электроснабжение
- Обращение с твердыми коммунальными отходами
- Газоснабжение

¹ Исполнители коммунальных услуг - управляющие компании, ТСЖ, ЖСК, ЖК и иные специализированные потребительские кооперативы, а также многоотраслевые организации жилищно-коммунального хозяйства

КРЕДИТОРСКАЯ ЗАДОЛЖЕННОСТЬ ИСПОЛНИТЕЛЕЙ КОММУНАЛЬНЫХ УСЛУГ¹ РЕСУРСΟΣНАБЖАЮЩИМ ОРГАНИЗАЦИЯМ ЗА ПОСТАВЛЕННЫЕ КОММУНАЛЬНЫЕ РЕСУРСЫ НА КОНЕЦ ОТЧЕТНОГО ПЕРИОДА

январь – декабрь 2023 года



¹ Исполнители коммунальных услуг- управляющие компании, ТСЖ, ЖСК, ЖК и иные специализированные потребительские кооперативы, а также многоотраслевые организации жилищно-коммунального хозяйства

НАЧИСЛЕНО (ПРЕДЪЯВЛЕНО) НАСЕЛЕНИЮ И ФАКТИЧЕСКИ ОПЛАЧЕНО НАСЕЛЕНИЕМ ПЛАТЕЖЕЙ ЗА ЖИЛОЕ ПОМЕЩЕНИЕ, КАПИТАЛЬНЫЙ РЕМОНТ И КОММУНАЛЬНЫЕ УСЛУГИ

млн рублей

январь – декабрь
2023 года

27 709,2 млн рублей

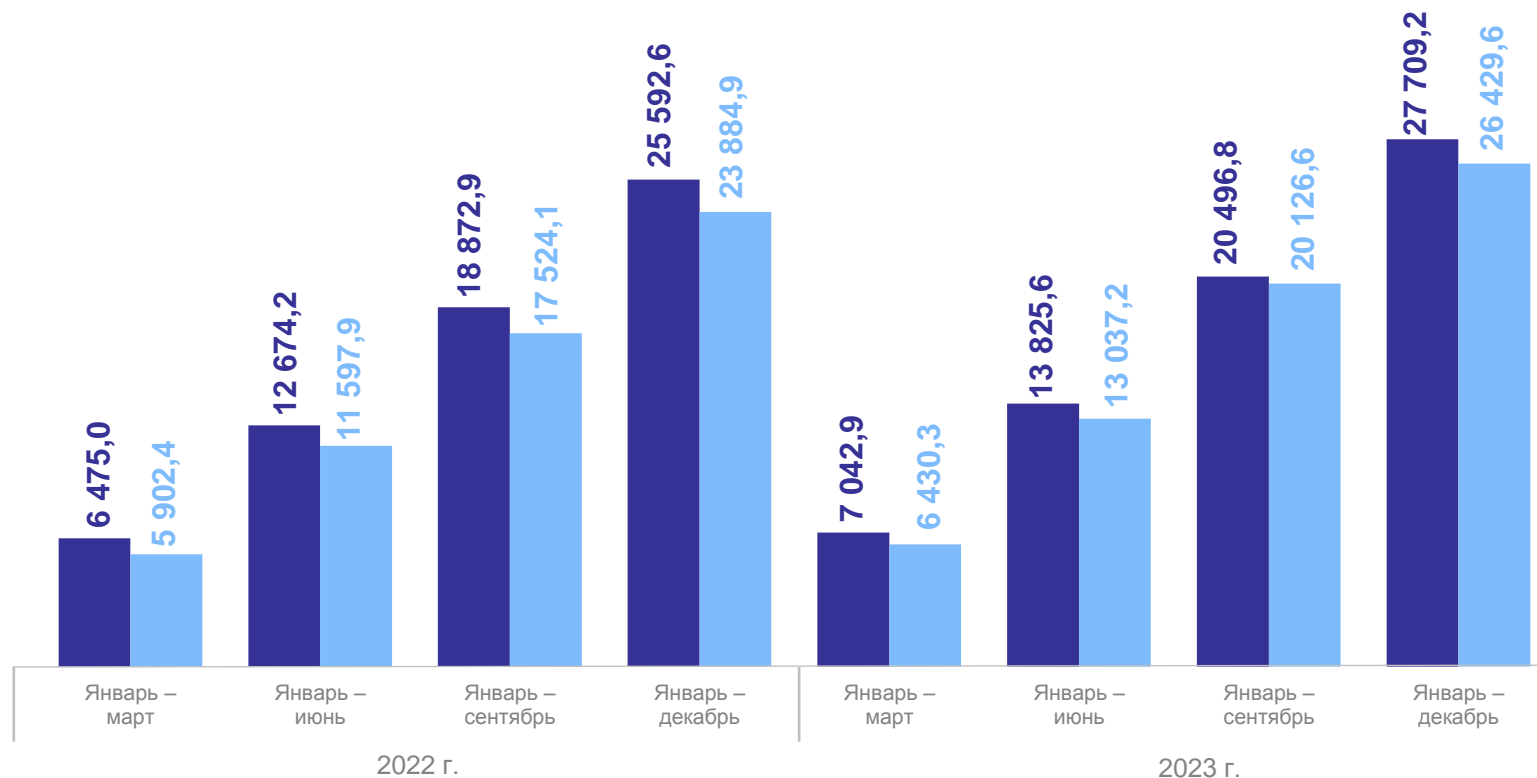
начислено (предъявлено)
гражданам

108,3% к соответствующему
периоду предыдущего года

26 429,6 млн рублей

фактически оплачено гражданам

110,7% к соответствующему
периоду предыдущего года



- Начислено (предъявлено) населению платежей за жилое помещение, капитальный ремонт и коммунальные услуги
- Фактически оплачено населением платежей за жилое помещение, капитальный ремонт и коммунальные услуги

НАЧИСЛЕНО (ПРЕДЪЯВЛЕНО) НАСЕЛЕНИЮ И ФАКТИЧЕСКИ ОПЛАЧЕНО НАСЕЛЕНИЕМ ПЛАТЕЖЕЙ ЗА ЖИЛОЕ ПОМЕЩЕНИЕ, КАПИТАЛЬНЫЙ РЕМОНТ И КОММУНАЛЬНЫХ УСЛУГ (ПО ВИДАМ УСЛУГ)

январь – декабрь 2023 года

Начислено (предъявлено) населению



Фактически оплачено населением



- Содержание жилого помещения
- Капитальный ремонт
- Плата за коммунальные услуги в жилых помещениях
- Плата за пользование жилых помещений (плата за найм)

ФАКТИЧЕСКИЙ УРОВЕНЬ ПЛАТЕЖЕЙ НАСЕЛЕНИЯ ЗА ЖИЛИЩНО-КОММУНАЛЬНЫЕ УСЛУГИ ПО ИСПОЛНИТЕЛЯМ КОММУНАЛЬНЫХ УСЛУГ

в процентах

ЧЕЛЯБИНСКСТАТ

за январь – декабрь
2023 года

95,4%

фактический уровень платежей населения за жилищно-коммунальные услуги

100,0%

установленный уровень возмещения населением затрат за предоставленные жилищно-коммунальные услуги



ФАКТИЧЕСКИЙ УРОВЕНЬ ПЛАТЕЖЕЙ НАСЕЛЕНИЯ ПО ВИДАМ УСЛУГ

в процентах

ЧЕЛЯБИНСКСТАТ

за январь – декабрь
2023 года

4,2%

фактически оплачено
задолженности
за предыдущие года

за январь – декабрь
2022 года

4,5%

фактически оплачено
задолженности
за предыдущие года

