ТЕРРИТОРИАЛЬНЫЙ ОРГАН ФЕДЕРАЛЬНОЙ СЛУЖБЫ ГОСУДАРСТВЕННОЙ СТАТИСТИКИ ПО ЧЕЛЯБИНСКОЙ ОБЛАСТИ

Предоставление гражданам субсидий и социальной поддержки по оплате жилого помещения и коммунальных услуг по Челябинской области

за январь-март 2023 года

ТЕРРИТОРИАЛЬНЫЙ ОРГАН ФЕДЕРАЛЬНОЙ СЛУЖБЫ ГОСУДАРСТВЕННОЙ СТАТИСТИКИ ПО ЧЕЛЯБИНСКОЙ ОБЛАСТИ

Предоставление гражданам субсидий и социальной поддержки по оплате жилого помещения и коммунальных услуг по Челябинской области

за январь-март 2023 года

01 Численность граждан, пользующихся социальной поддержкой по оплате жилого помещения и коммунальных услуг

02 Носители социальной поддержки по оплате жилого помещения и коммунальных услуг

03 Число семей, получавших субсидии на оплату жилого помещения и коммунальных услуг за отчетный период

04 Число семей, получавших субсидии на оплату жилого помещения и коммунальных услуг на конец периода

05 Численность лиц, пользующихся социальной поддержкой, и число семей, получивших субсидии на оплату жилого помещения и коммунальных услуг

06 Объем средств, предусмотренных на предоставление социальной поддержки по оплате жилого помещения и коммунальных услуг

07 Сумма субсидий населению на оплату жилого помещения и коммунальных услуг

08 Среднемесячные размеры социальной поддержки на одного пользователя и начисленных субсидий на семью на оплату жилого помещения и коммунальных услуг

09 Среднемесячный размер начисленных субсидий на семью на оплату жилого помещения и коммунальных услуг

10 Среднемесячный размер социальной поддержки на одного пользователя по оплате жилого помещения и коммунальных услуг

ЧИСЛЕННОСТЬ ГРАЖДАН, ПОЛЬЗУЮЩИХСЯ СОЦИАЛЬНОЙ ПОДДЕРЖКОЙ ПО ОПЛАТЕ ЖИЛОГО ПОМЕЩЕНИЯ И КОММУНАЛЬНЫХ УСЛУГ

на 1 апреля 2023 года

727 472 человека

Численность граждан, пользующихся социальной поддержкой

96,3%

к соответствующему периоду предыдущего года

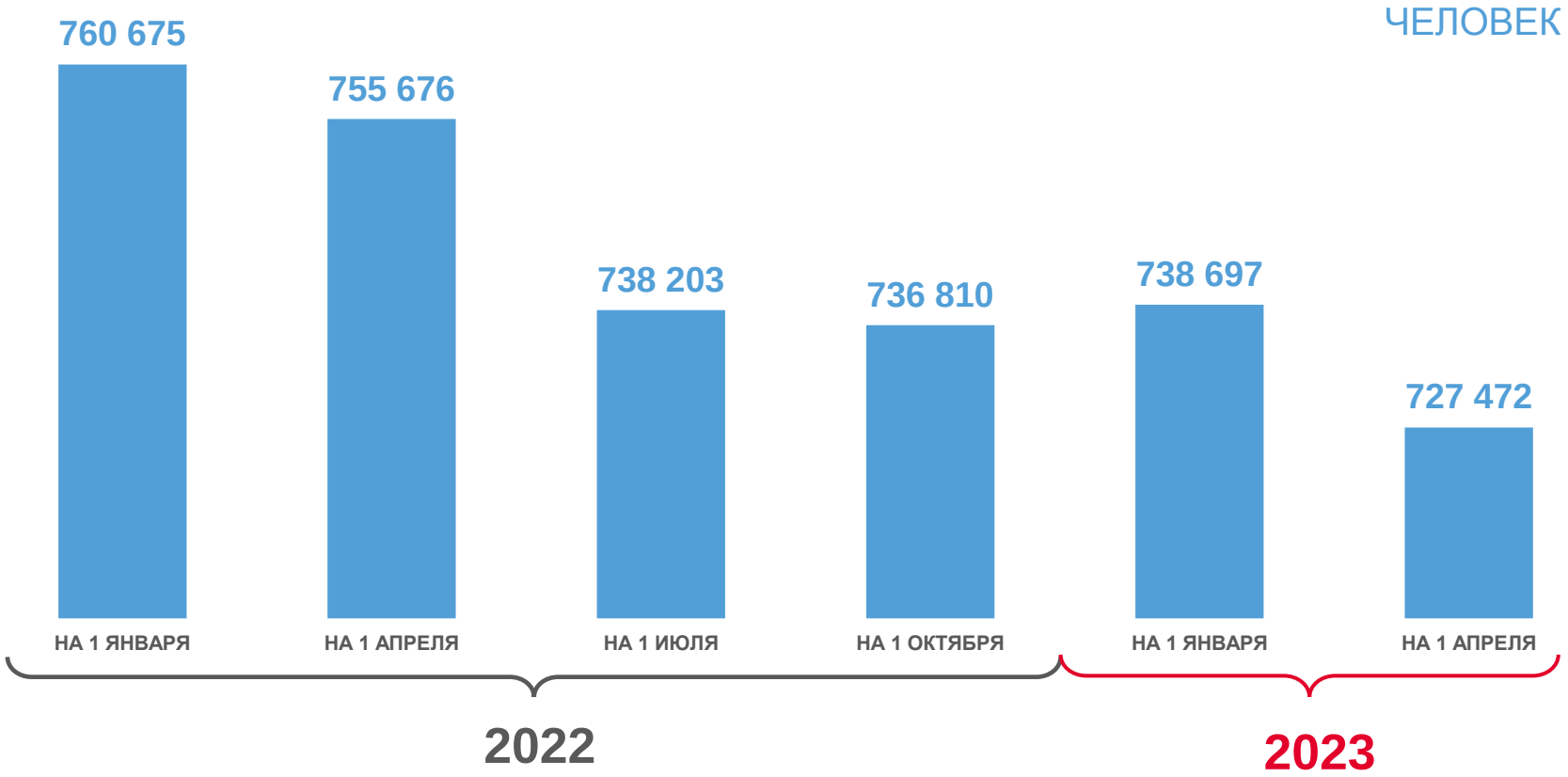

ЧЕЛЯБИНСКСТАТ

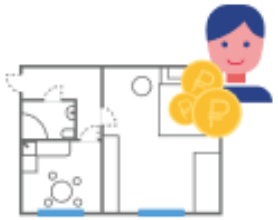

НОСИТЕЛИ СОЦИАЛЬНОЙ ПОДДЕРЖКИ ПО ОПЛАТЕ ЖИЛОГО ПОМЕЩЕНИЯ И КОММУНАЛЬНЫХ УСЛУГ

на 1 апреля 2023 года

635 126 человек

Носители социальной поддержки

95,9%

к соответствующему периоду предыдущего года

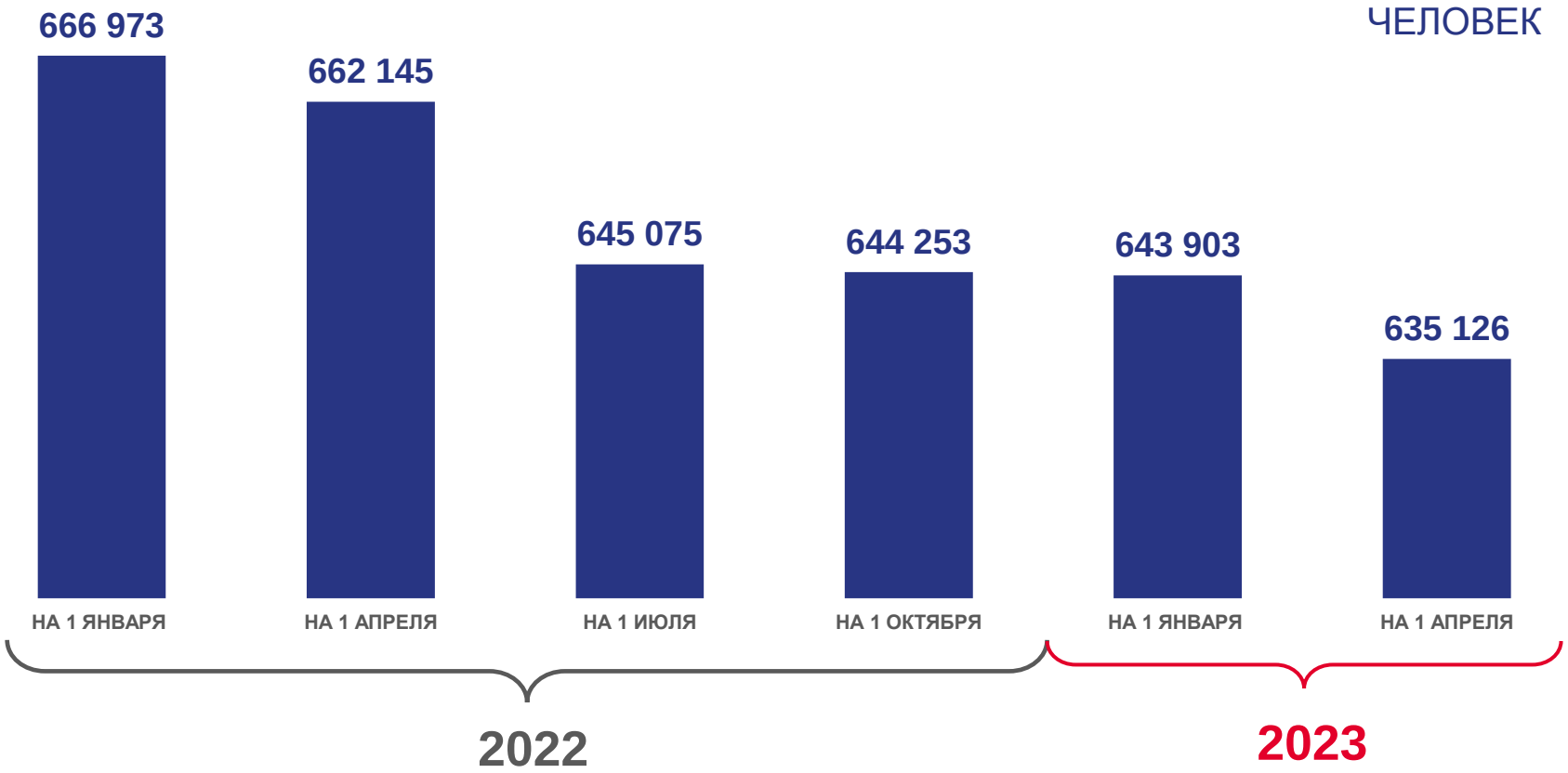

ЧИСЛО СЕМЕЙ, ПОЛУЧАВШИХ СУБСИДИИ НА ОПЛАТУ ЖИЛОГО ПОМЕЩЕНИЯ И КОММУНАЛЬНЫХ УСЛУГ ЗА ОТЧЕТНЫЙ ПЕРИОД

за январь – март 2023 года

129 887 единиц

Число семей, получавших субсидии

97,3%

к соответствующему периоду предыдущего года

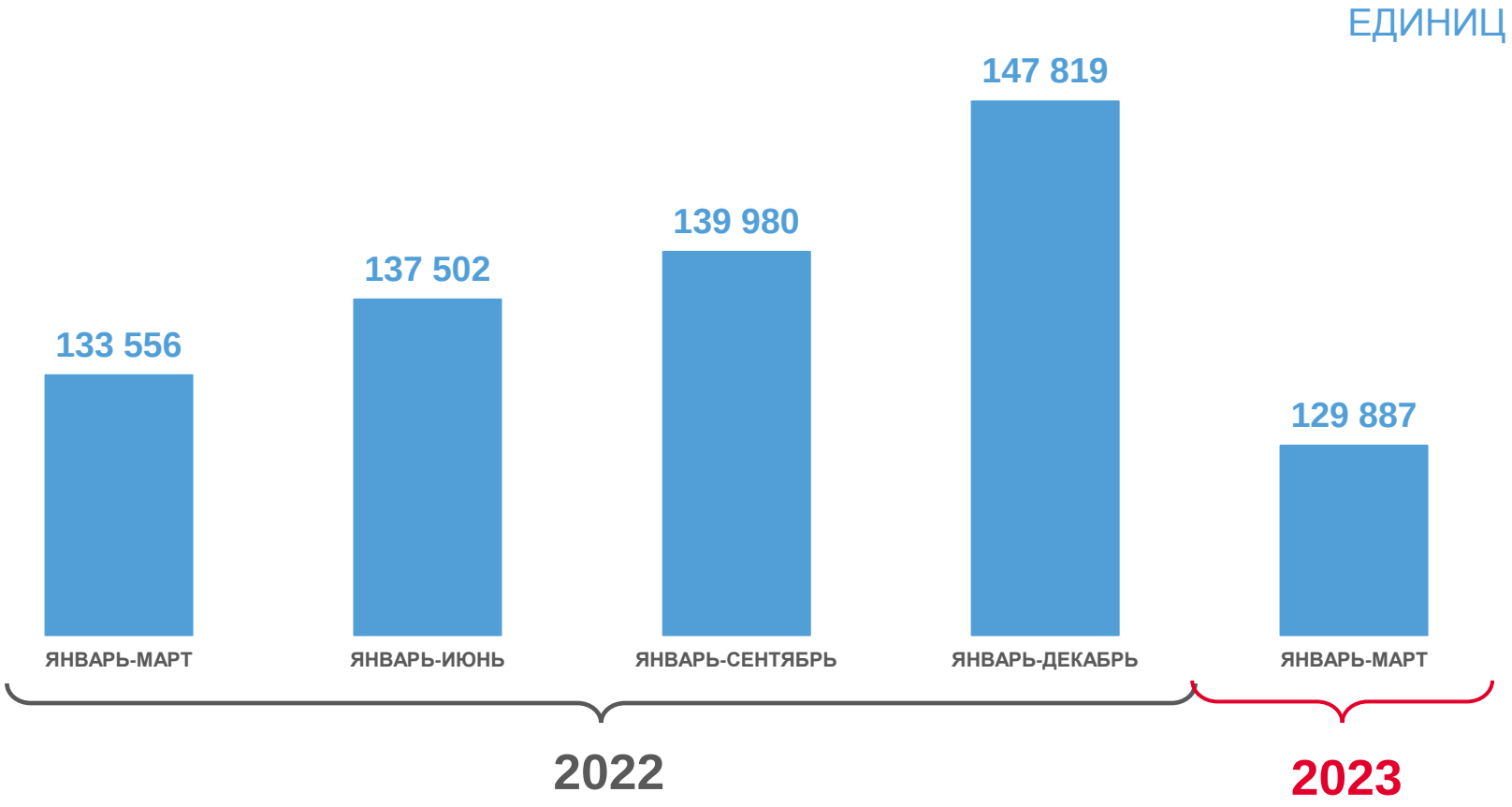

ЧЕЛЯБИНСКСТАТ

ЧИСЛО СЕМЕЙ, ПОЛУЧАВШИХ СУБСИДИИ НА ОПЛАТУ ЖИЛОГО ПОМЕЩЕНИЯ И КОММУНАЛЬНЫХ УСЛУГ НА КОНЕЦ ПЕРИОДА

за январь – март 2023 года

164,8 тыс. человек

Численность лиц, проживающих в семьях, получавших субсидии на конец периода

32,7%

из них в семьях со среднедушевым доходом ниже величины прожиточного минимума

ЕДИНИЦ

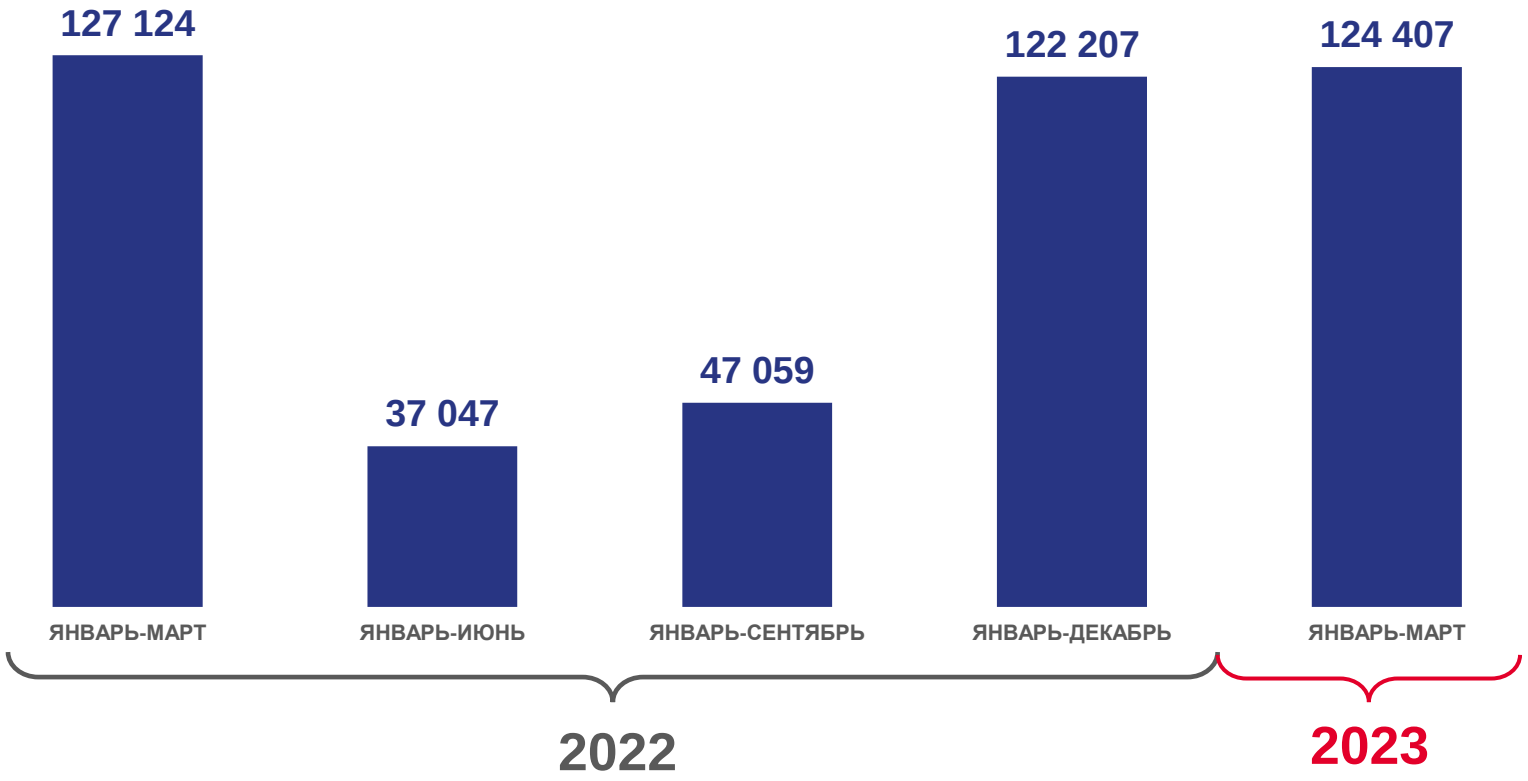

ЧИСЛЕННОСТЬ ЛИЦ, ПОЛЬЗУЮЩИХСЯ СОЦИАЛЬНОЙ ПОДДЕРЖКОЙ, И ЧИСЛО СЕМЕЙ, ПОЛУЧИВШИХ СУБСИДИИ НА ОПЛАТУ ЖИЛОГО ПОМЕЩЕНИЯ И КОММУНАЛЬНЫХ УСЛУГ

за январь – март 2023 года

21,3%

Удельный вес граждан, пользующихся социальной поддержкой, в общей численности населения

7,8%

Удельный вес семей, получавших субсидии, в количестве семей, проживающих в регионе

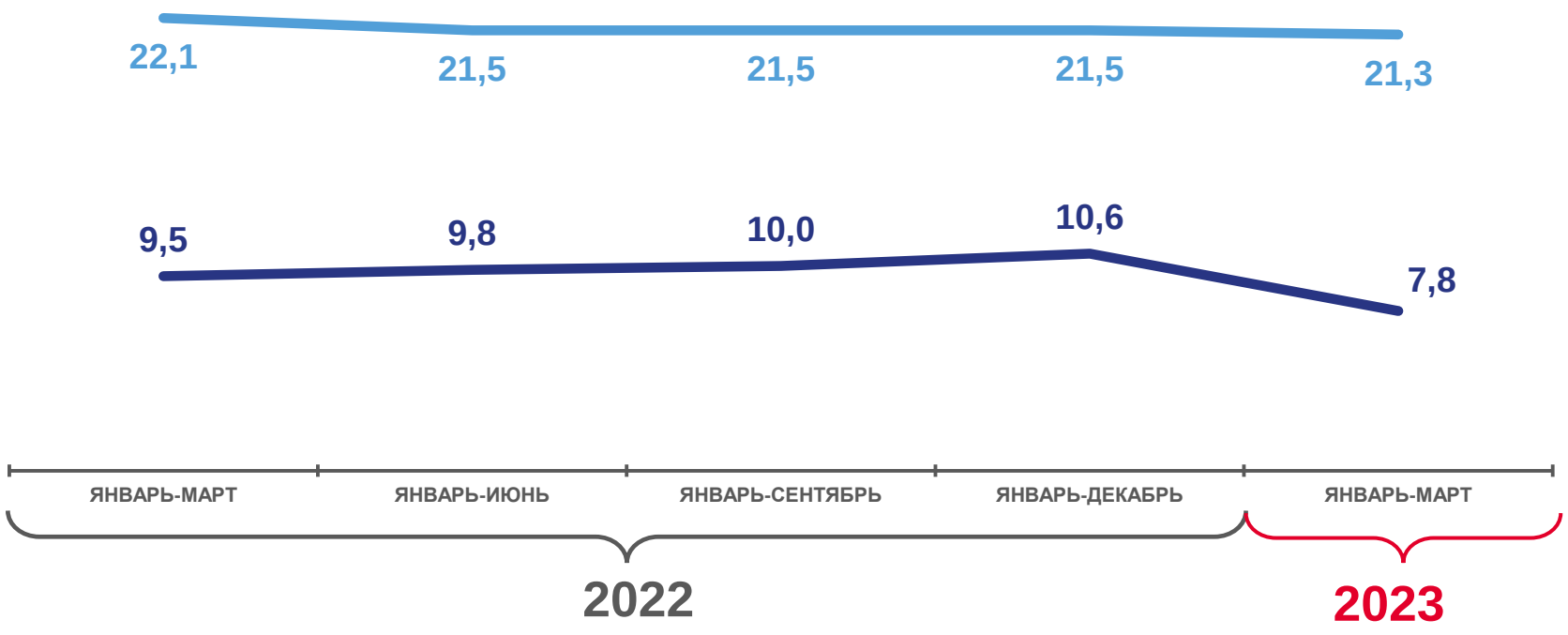

Удельный вес граждан, пользующихся социальной поддержкой, в общей численности населения, процентов

Удельный вес семей, получавших субсидии в количестве семей, проживающих в регионе, процентов

ОБЪЕМ СРЕДСТВ, ПРЕДУСМОТРЕННЫХ НА ПРЕДОСТАВЛЕНИЕ СОЦИАЛЬНОЙ ПОДДЕРЖКИ ПО ОПЛАТЕ ЖИЛОГО ПОМЕЩЕНИЯ И КОММУНАЛЬНЫХ УСЛУГ

за январь – март 2023 года

2 652,6 млн рублей

Объем средств, предусмотренных на предоставление социальной поддержки

105,7%

к соответствующему периоду предыдущего года

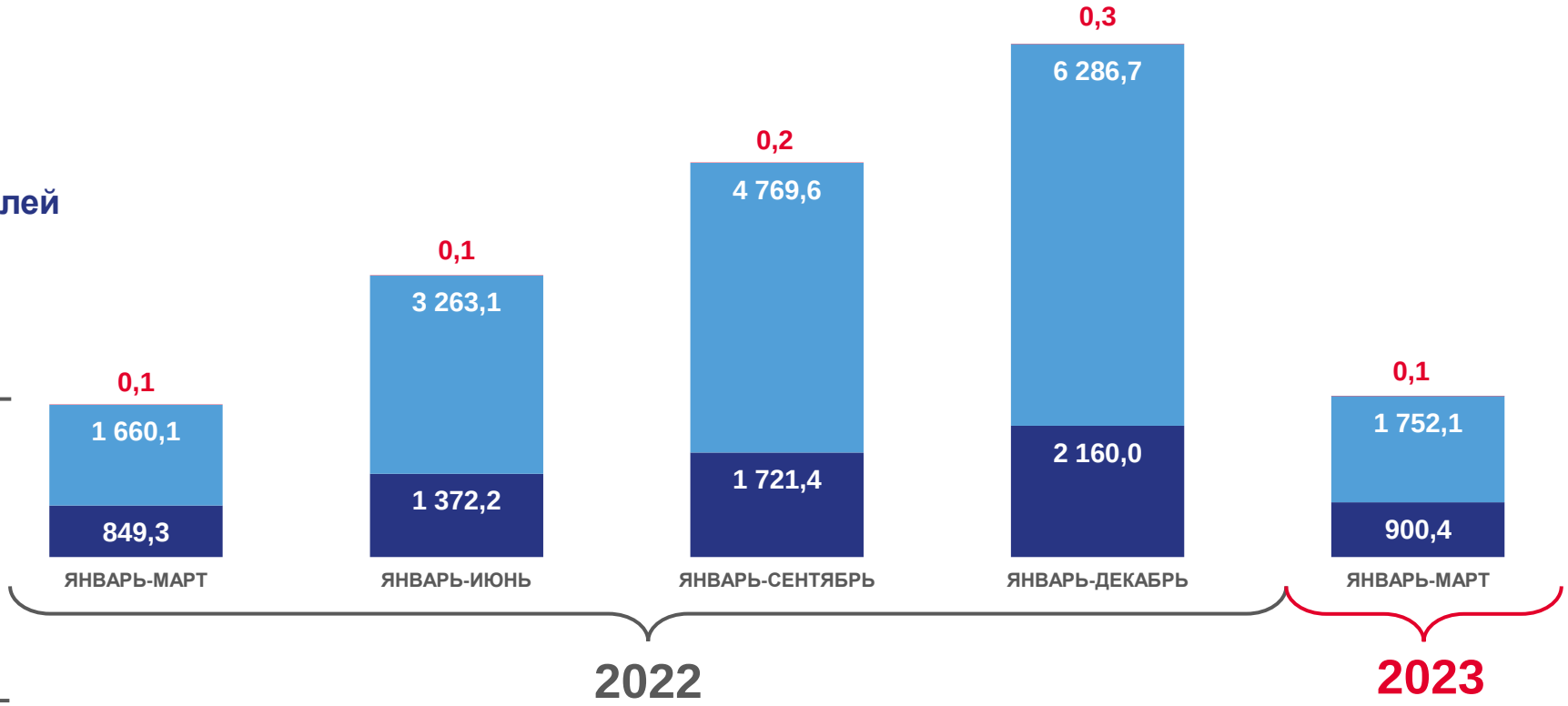

- Объем средств, предусмотренных из федерального бюджета, млн рублей
- Объем средств, предусмотренных из бюджета субъекта РФ, млн рублей
- Объем средств, предусмотренных из местного бюджета, млн рублей

ЧЕЛЯБИНСКСТАТ

СУММА СУБСИДИЙ НАСЕЛЕНИЮ НА ОПЛАТУ ЖИЛОГО ПОМЕЩЕНИЯ И КОММУНАЛЬНЫХ УСЛУГ

за январь – март 2023 года

1 013,0 млн рублей

Начисленная сумма субсидий

115,0%

к соответствующему периоду предыдущего года

893,9 млн рублей

Возмещенная сумма субсидий

117,1%

к соответствующему периоду предыдущего года

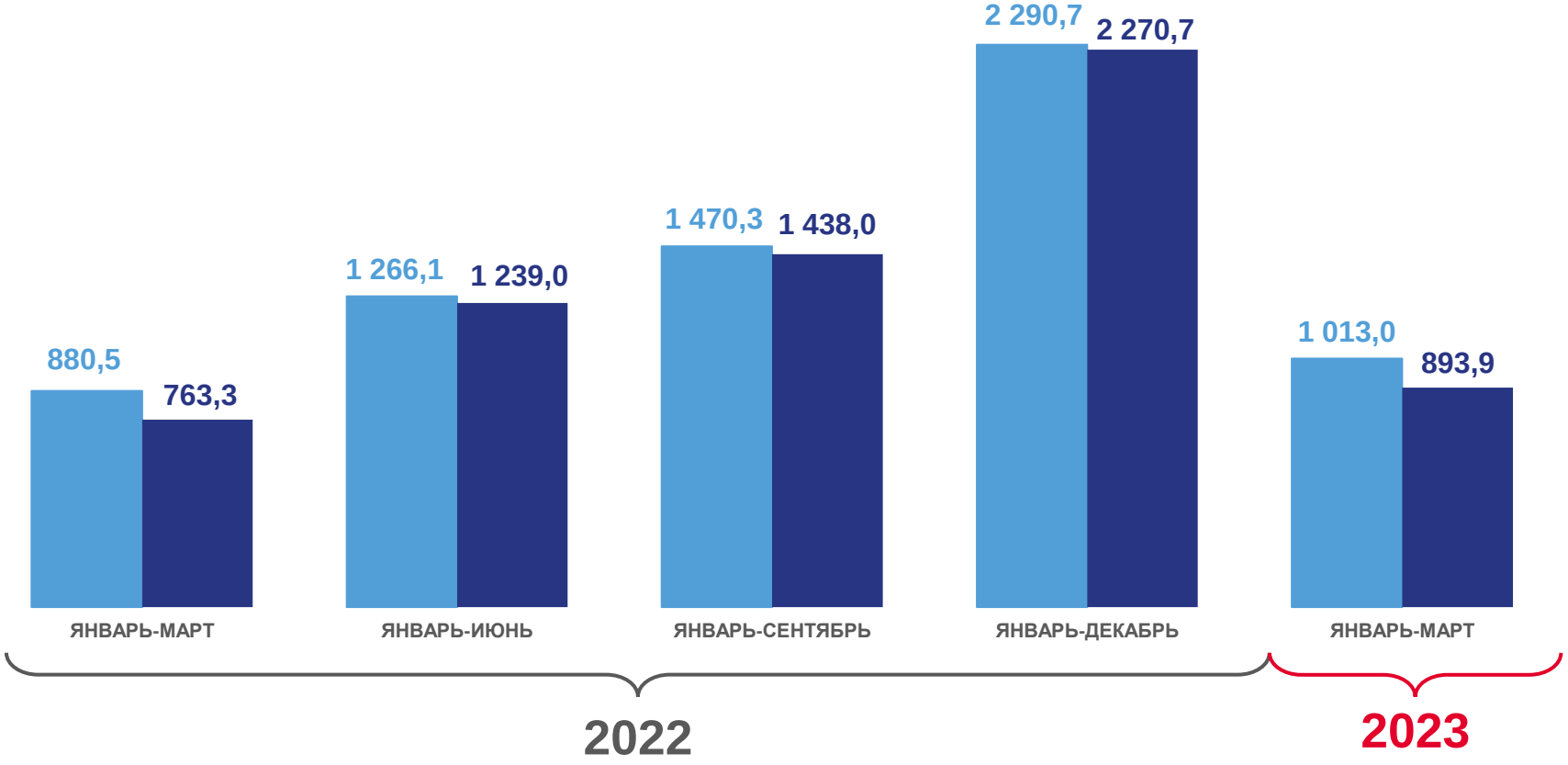

Начисленная сумма субсидий населению на оплату жилья и коммунальных услуг, млн рублей

Возмещенная сумма субсидий населению на оплату жилья и коммунальных услуг, млн рублей

ЧЕЛЯБИНСКСТАТ

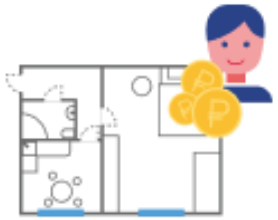

СРЕДНЕМЕСЯЧНЫЕ РАЗМЕРЫ СОЦИАЛЬНОЙ ПОДДЕРЖКИ НА ОДНОГО ПОЛЬЗОВАТЕЛЯ И НАЧИСЛЕННЫХ СУБСИДИЙ НА СЕМЬЮ НА ОПЛАТУ ЖИЛОГО ПОМЕЩЕНИЯ И КОММУНАЛЬНЫХ УСЛУГ

за январь – март 2023 года

1 215,4 рубля

Среднемесячный размер социальной поддержки

110,0%

к соответствующему периоду предыдущего года

2 599,6 рублей

Средний размер начисленных субсидий

118,3%

к соответствующему периоду предыдущего года

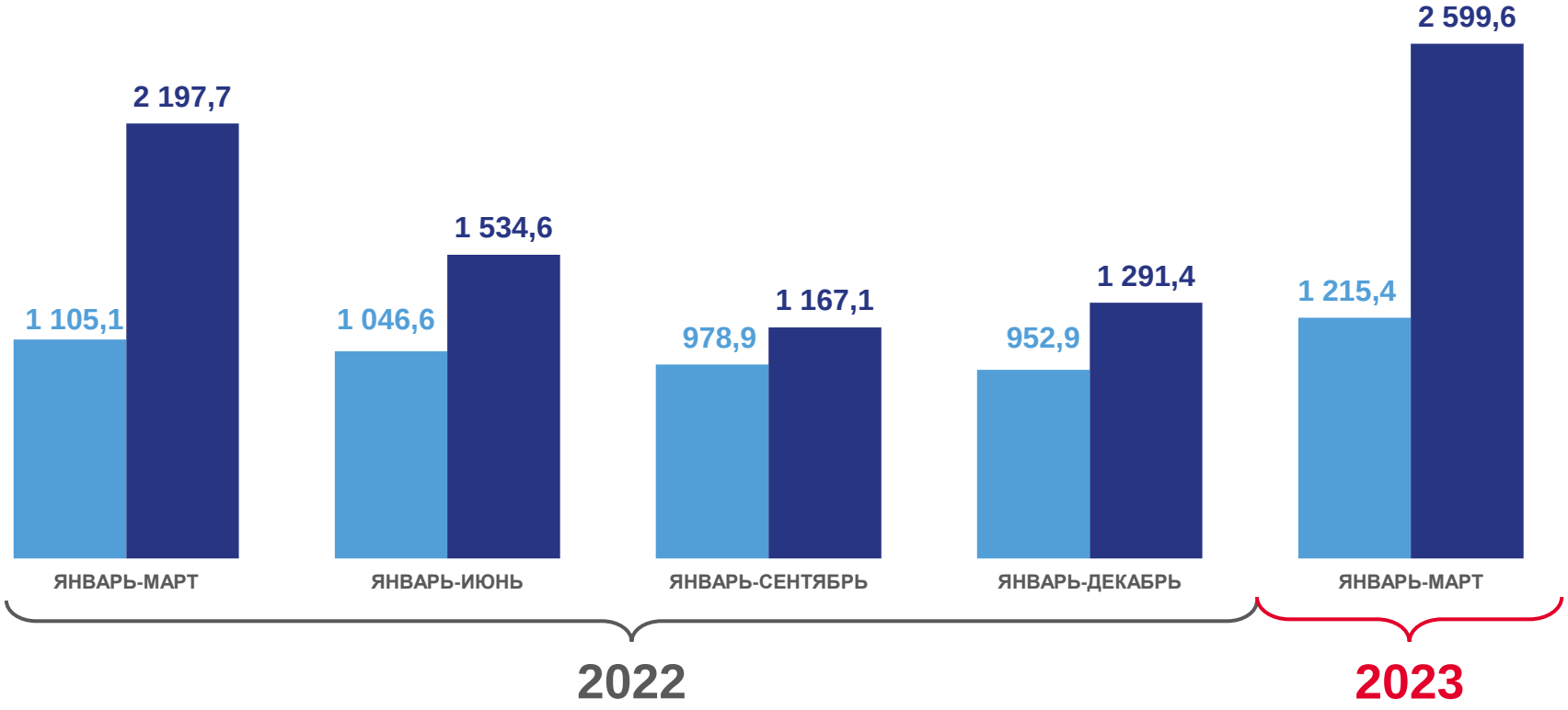

Среднемесячный размер социальной поддержки на одного пользователя, рублей

Среднемесячный размер начисленных субсидий на семью, рублей

СРЕДНЕМЕСЯЧНЫЙ РАЗМЕР НАЧИСЛЕННЫХ СУБСИДИЙ НА СЕМЬЮ НА ОПЛАТУ ЖИЛОГО ПОМЕЩЕНИЯ И КОММУНАЛЬНЫХ УСЛУГ

РУБЛЕЙ

за январь – март 2023 года

Муниципальные образования с наибольшими и наименьшими показателями

27 муниципальных образований

Среднемесячный размер субсидий **выше среднего** по Челябинской области

16 муниципальных образований

Среднемесячный размер субсидий **ниже среднего** по Челябинской области

ЧЕЛЯБИНСКСТАТ

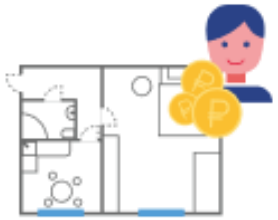

СРЕДНЕМЕСЯЧНЫЙ РАЗМЕР СОЦИАЛЬНОЙ ПОДДЕРЖКИ НА ОДНОГО ПОЛЬЗОВАТЕЛЯ ПО ОПЛАТЕ ЖИЛОГО ПОМЕЩЕНИЯ И КОММУНАЛЬНЫХ УСЛУГ

РУБЛЕЙ

за январь – март 2023 года

27 муниципальных образований

Среднемесячный размер социальной поддержки **выше среднего** по Челябинской области

16 муниципальных образований

Среднемесячный размер социальной поддержки **ниже среднего** по Челябинской области

Муниципальные образования с наибольшими и наименьшими показателями