ТЕРРИТОРИАЛЬНЫЙ ОРГАН ФЕДЕРАЛЬНОЙ СЛУЖБЫ ГОСУДАРСТВЕННОЙ СТАТИСТИКИ ПО ЧЕЛЯБИНСКОЙ ОБЛАСТИ

ОСНОВНЫЕ ПОКАЗАТЕЛИ СТАТИСТИКИ ПЛАТНЫХ УСЛУГ

октябрь 2022 года

ТЕРРИТОРИАЛЬНЫЙ ОРГАН ФЕДЕРАЛЬНОЙ СЛУЖБЫ ГОСУДАРСТВЕННОЙ СТАТИСТИКИ ПО ЧЕЛЯБИНСКОЙ ОБЛАСТИ

ОСНОВНЫЕ ПОКАЗАТЕЛИ СТАТИСТИКИ ПЛАТНЫХ УСЛУГ

Челябинской области

за октябрь 2022 года

01 Динамика объема платных услуг населению

02 Объем платных услуг населению по видам

03 Объем бытовых услуг населению по видам

ДИНАМИКА ОБЪЕМА ПЛАТНЫХ УСЛУГ НАСЕЛЕНИЮ

(в % к соответствующему периоду предыдущего года; в сопоставимых ценах)

Январь-октябрь 2022 года

178922,0 млн рублей

100,2 %

к январю-октябрю 2021 года
в сопоставимых ценах

в структуре объема платных услуг лидировали:

- коммунальные (25,3% от общего объема)
- Бытовые услуги (13,3%)
- Телекоммуникационные (12,5%)

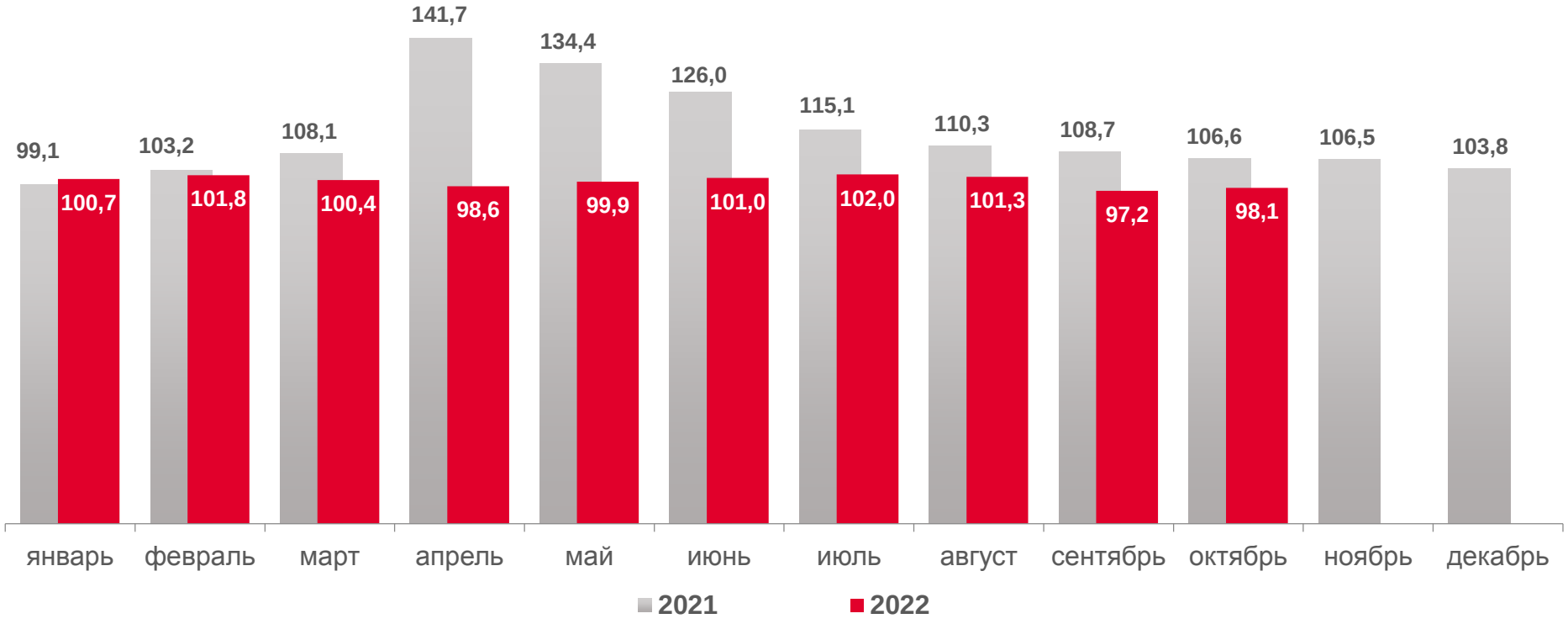

ОБЪЕМ ПЛАТНЫХ УСЛУГ НАСЕЛЕНИЮ ПО ВИДАМ

октябрь 2022 года к октябрю 2021 года, %

125,5% Транспортные

113,7% Культуры

86,6% Медицинские

80,7% Ветеринарные

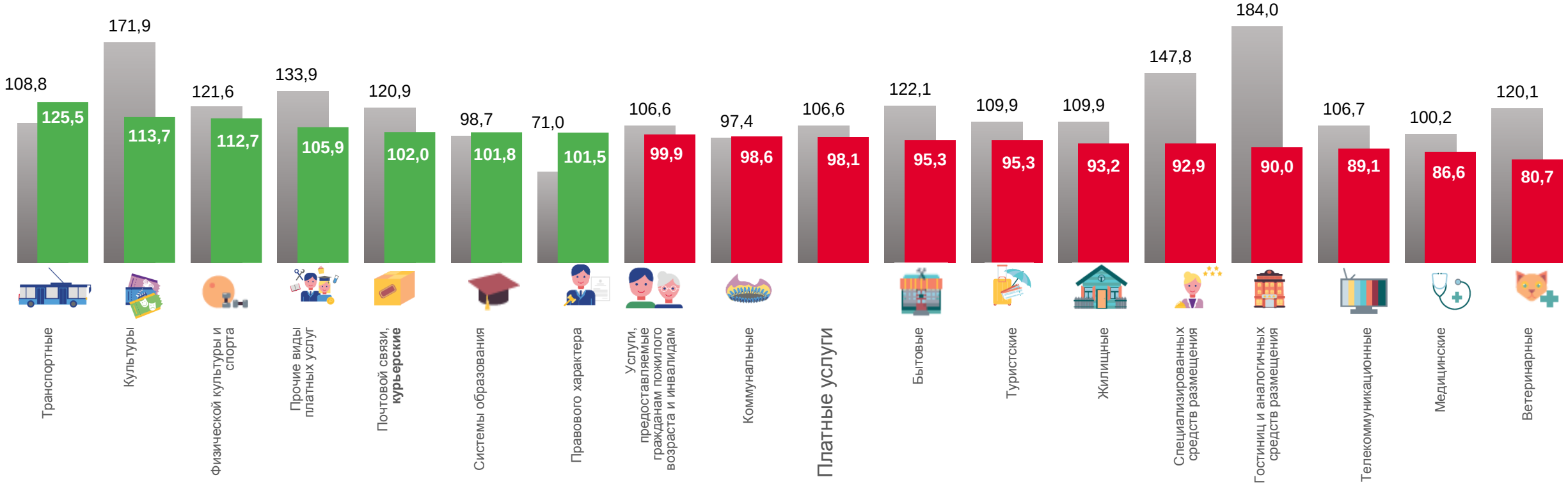

ОБЪЕМ БЫТОВЫХ УСЛУГ НАСЕЛЕНИЮ ПО ВИДАМ

октябрь 2022 года к октябрю 2021 года, %

124,9% Прочие виды бытовых услуг

109,0% Услуги бань и душевых

89,5% Ремонт и техобслуживание бытовой радиоэлектронной аппаратуры, бытовых машин и приборов, ремонт и изготовление металлоизделий
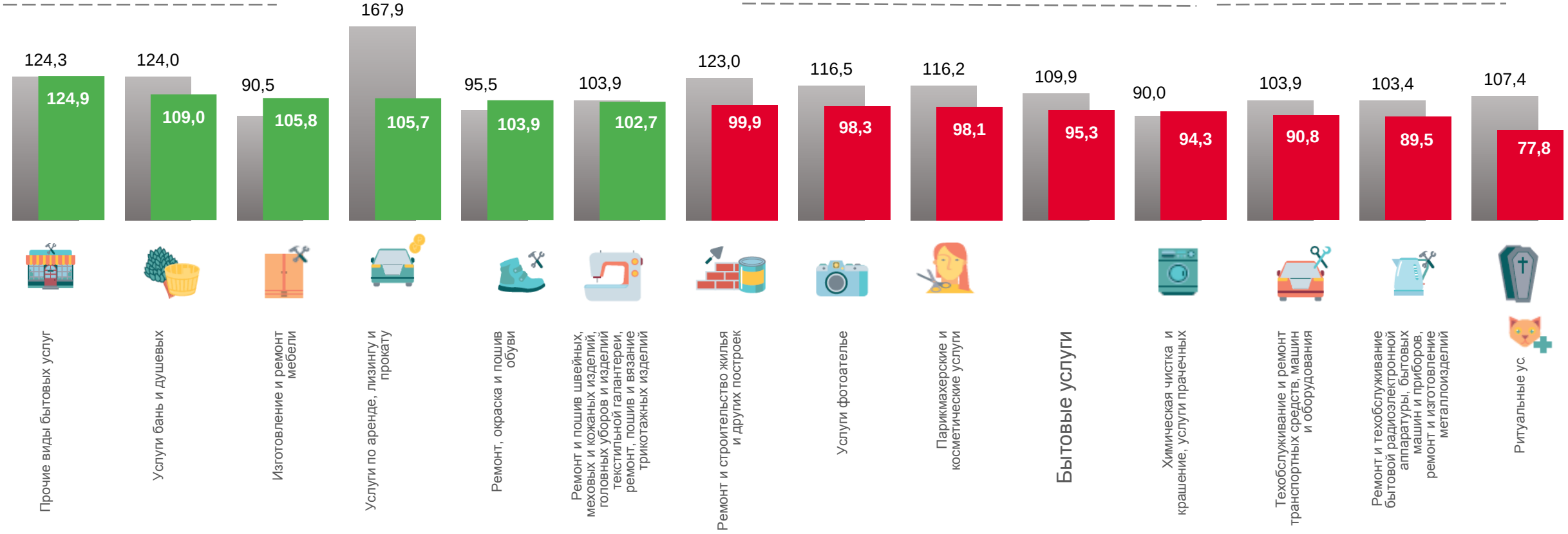
77,8% Ритуальные услуги