ФЕДЕРАЛЬНАЯ СЛУЖБА
ГОСУДАРСТВЕННОЙ СТАТИСТИКИ

ОСНОВНЫЕ ПОКАЗАТЕЛИ СТАТИСТИКИ ПЛАТНЫХ УСЛУГ

сентябрь 2022 года

РЫНОК ПЛАТНЫХ УСЛУГ НАСЕЛЕНИЮ

Динамика объема платных услуг населению (в % к соответствующему периоду предыдущего года; в сопоставимых ценах)

сентябрь 2022 года

17 178,2 млн рублей

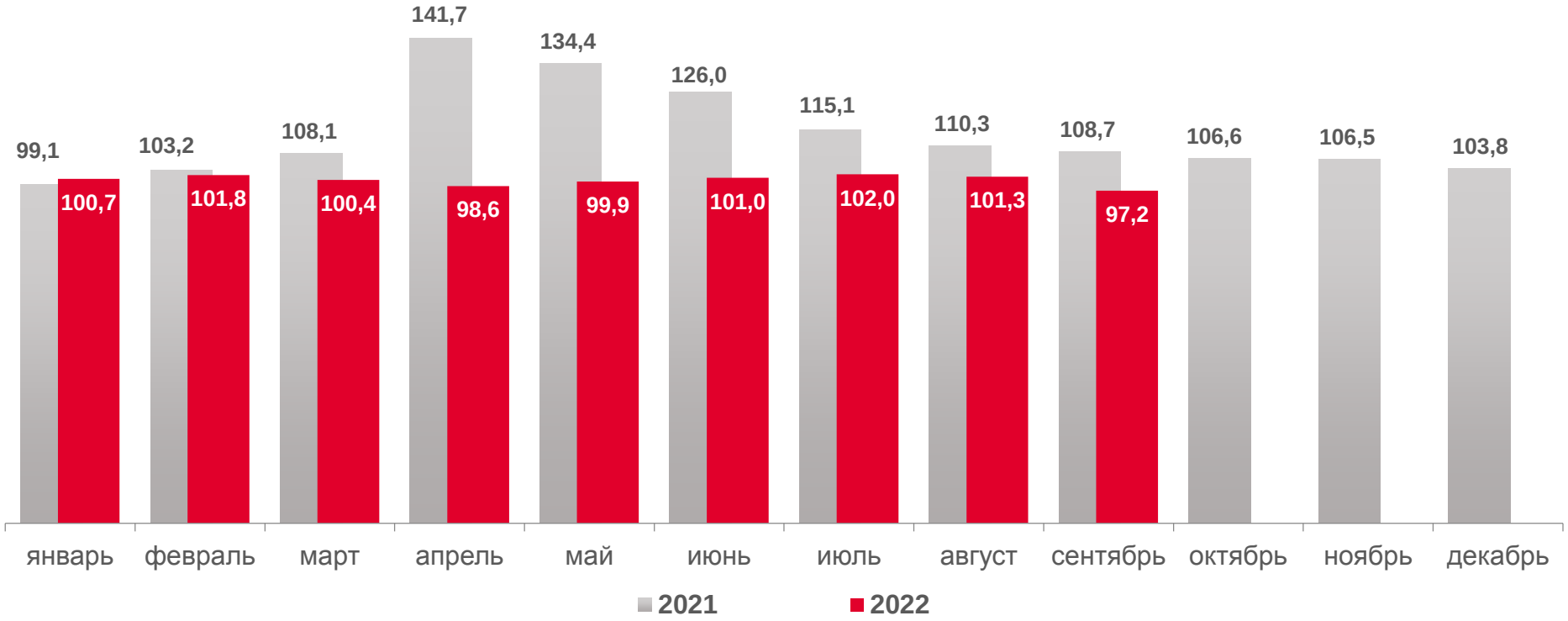

ОБЪЕМ ПЛАТНЫХ УСЛУГ НАСЕЛЕНИЮ ПО ВИДАМ

сентябрь 2022 года к сентябрю 2021 года, %

125,4% Транспортные

107,5% Физической культуры и спорта

90,3% Гостиниц и аналогичных средств размещения

87,1% Специализированных средств размещения

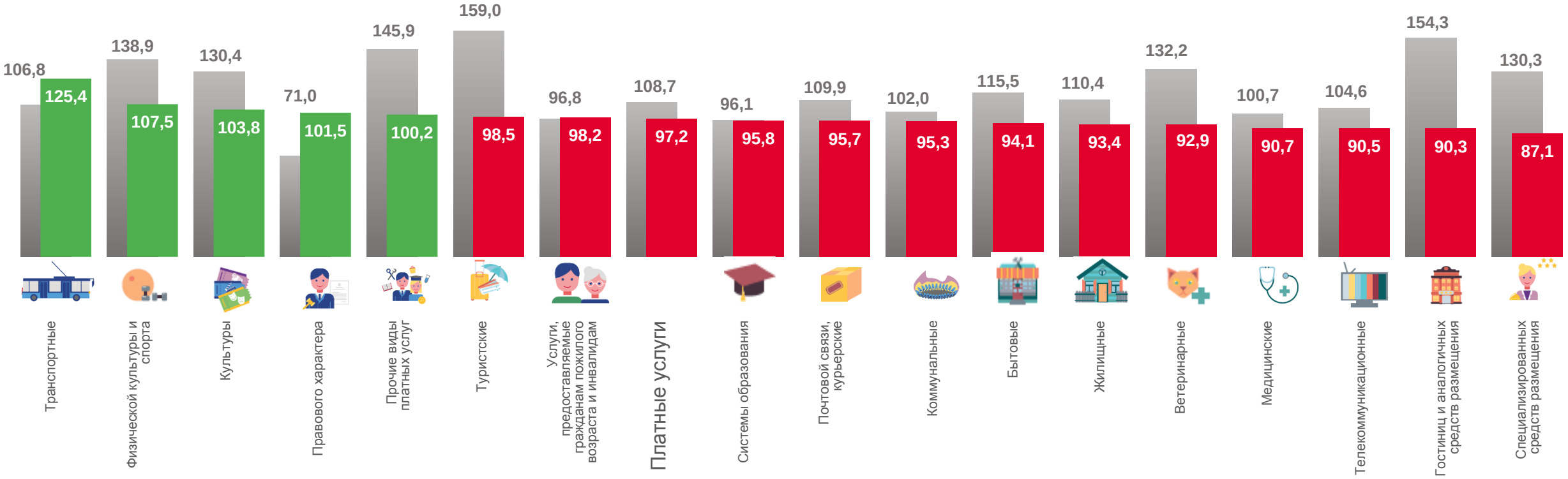

ОБЪЕМ БЫТОВЫХ УСЛУГ НАСЕЛЕНИЮ ПО ВИДАМ

сентябрь 2022 года к сентябрю 2021 года, %

116,7% Услуги по аренде, лизингу и прокату

109,5% Прочие виды бытовых услуг

87,2% Ремонт и техобслуживание бытовой радиоэлектронной аппаратуры, бытовых машин и приборов, ремонт и изготовление металлоизделий

86,3% Ритуальные услуги

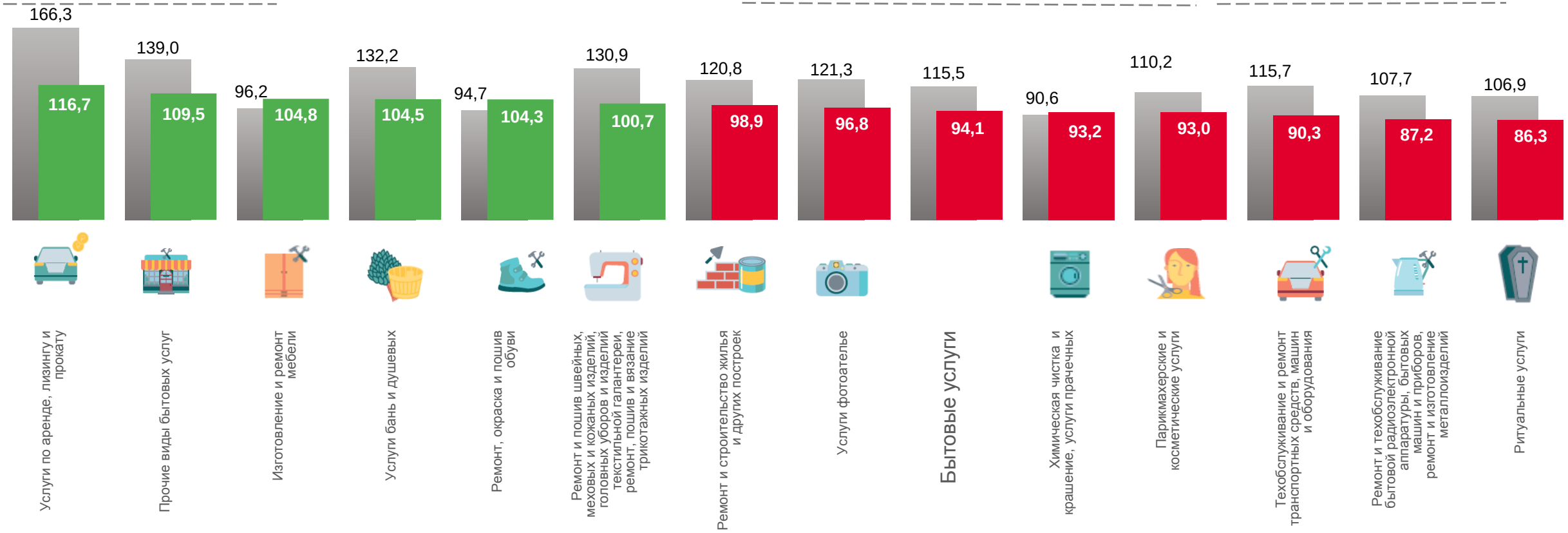

сентябрь 2021 года к сентябрю 2020 года сентябрь 2022 года к сентябрю 2021 года