ФЕДЕРАЛЬНАЯ СЛУЖБА
ГОСУДАРСТВЕННОЙ СТАТИСТИКИ

ОСНОВНЫЕ ПОКАЗАТЕЛИ СТАТИСТИКИ ПЛАТНЫХ УСЛУГ

июль 2022 года

РЫНОК ПЛАТНЫХ УСЛУГ НАСЕЛЕНИЮ

Динамика объема платных услуг населению (в % к соответствующему периоду предыдущего года; в сопоставимых ценах)

июль 2022 года

17 510,0 млн рублей

101,8%

к июлю 2021 года
в сопоставимых ценах

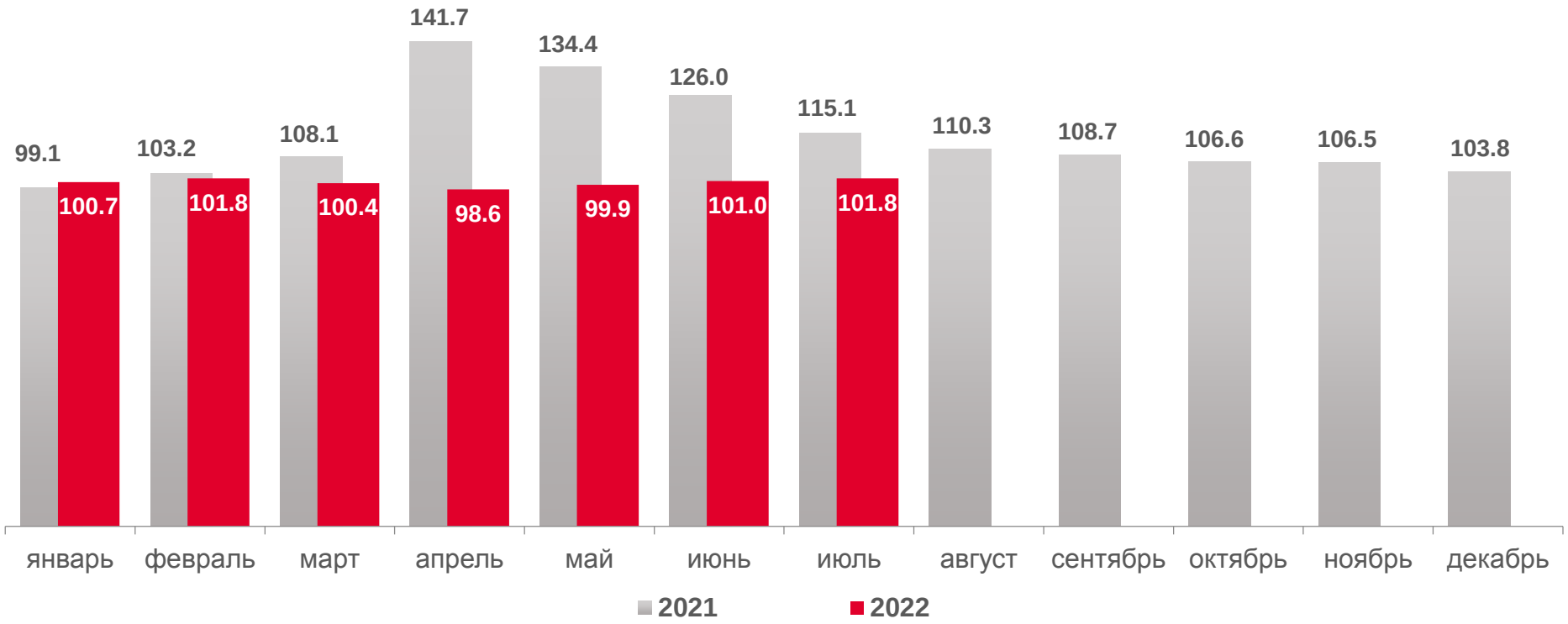

ОБЪЕМ ПЛАТНЫХ УСЛУГ НАСЕЛЕНИЮ ПО ВИДАМ

июль 2022 года к июлю 2021 года, %

130,7% Туристские

124,7% Транспортные

89,7% Телекоммуникационные

88,5% Ветеринарные

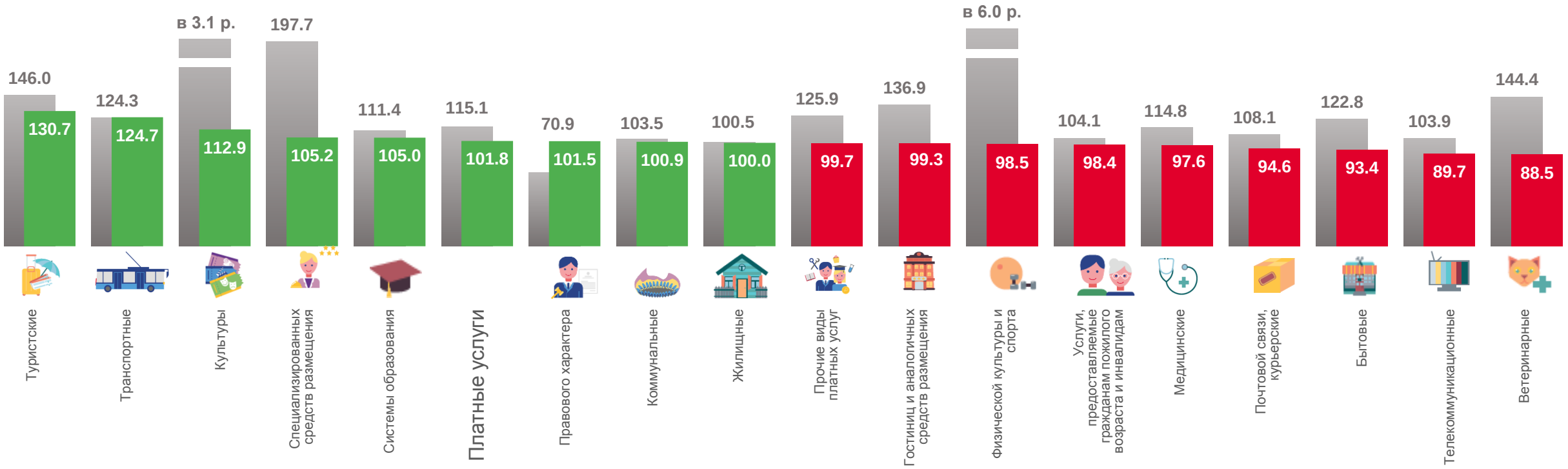

ОБЪЕМ БЫТОВЫХ УСЛУГ НАСЕЛЕНИЮ ПО ВИДАМ

июль 2022 года к июлю 2021 года, %

117,2% Услуги по аренде, лизингу и прокату

113,4% Прочие виды бытовых услуг

89,9% Ритуальные услуги
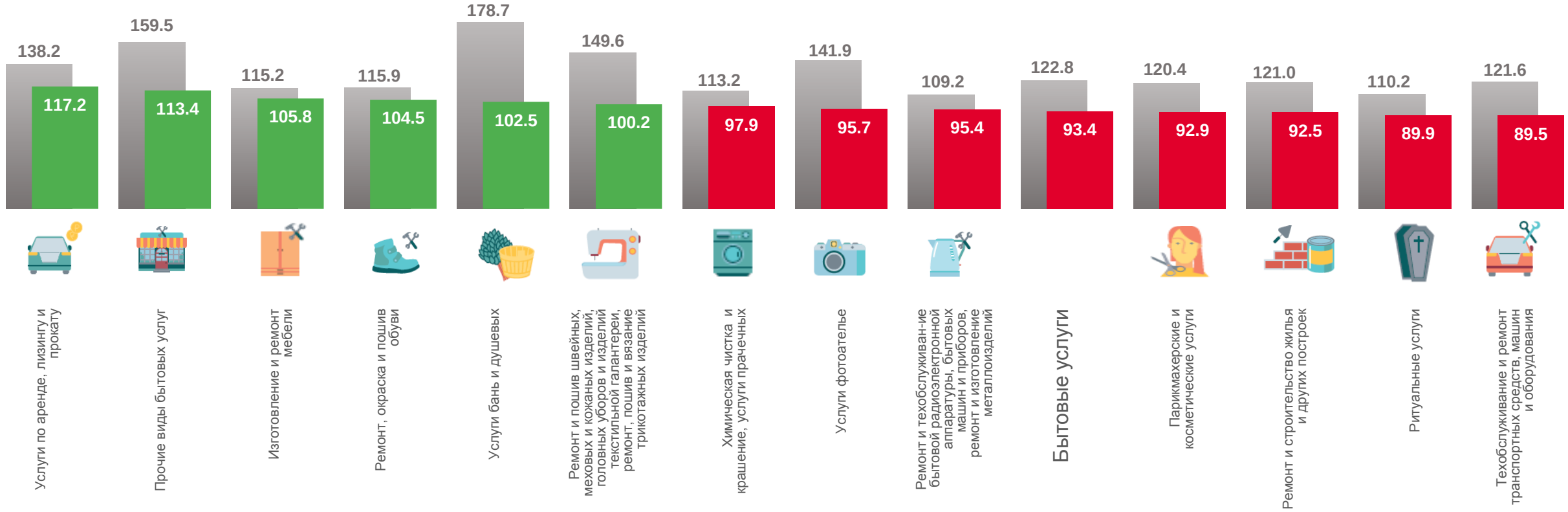
89,5% Техобслуживание и ремонт транспортных средств, машин и оборудования