



ФЕДЕРАЛЬНАЯ СЛУЖБА
ГОСУДАРСТВЕННОЙ СТАТИСТИКИ

Оперативные данные по индексу потребительских цен в Челябинской области



март 2022 года



ИНДЕКСЫ ПОТРЕБИТЕЛЬСКИХ ЦЕН

март 2022 г. в % к предыдущему месяцу

**ИНДЕКСЫ
ПОТРЕБИТЕЛЬСКИХ ЦЕН**
март 2022 к декабрю 2021, %



Все товары и услуги **108,12**



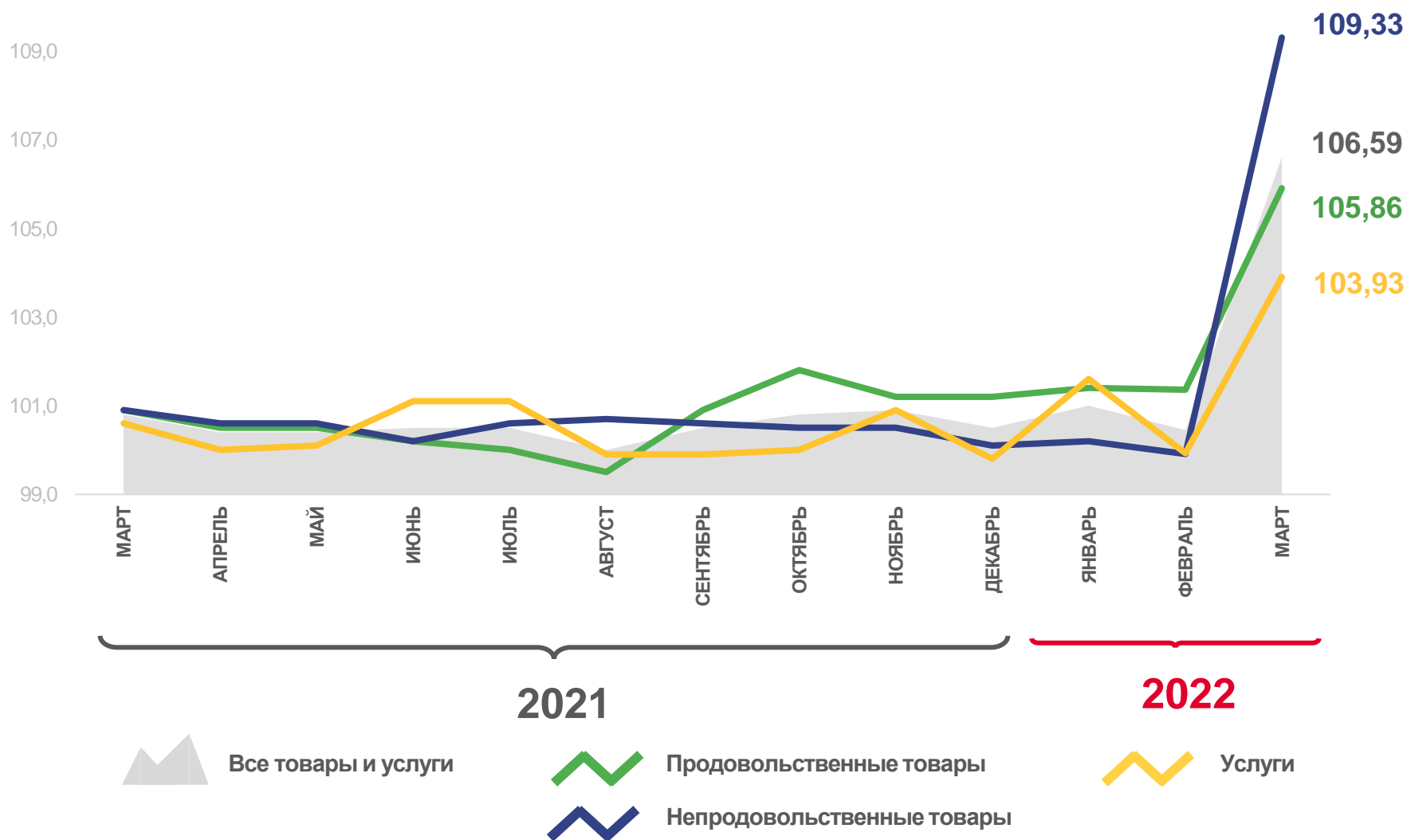
Продовольственные
товары **108,76**



Непродовольственные
товары **109,41**



Услуги **105,52**





СРЕДНЯЯ ПОТРЕБИТЕЛЬСКАЯ ЦЕНА НА МОЛОКО ПО ЧЕТЫРЕМ ГОРОДАМ И В ЦЕЛОМ ПО ЧЕЛЯБИНСКОЙ ОБЛАСТИ

МАРТ 2022 г., МОЛОКО ПИТЬЕВОЕ ЦЕЛЬНОЕ
ПАСТЕРИЗОВАННОЕ 2,5%-3,2% ЖИРНОСТИ, РУБЛЕЙ ЗА ЛИТР



Челябинская область **64,52 ₺**



Челябинск **68,07 ₺**



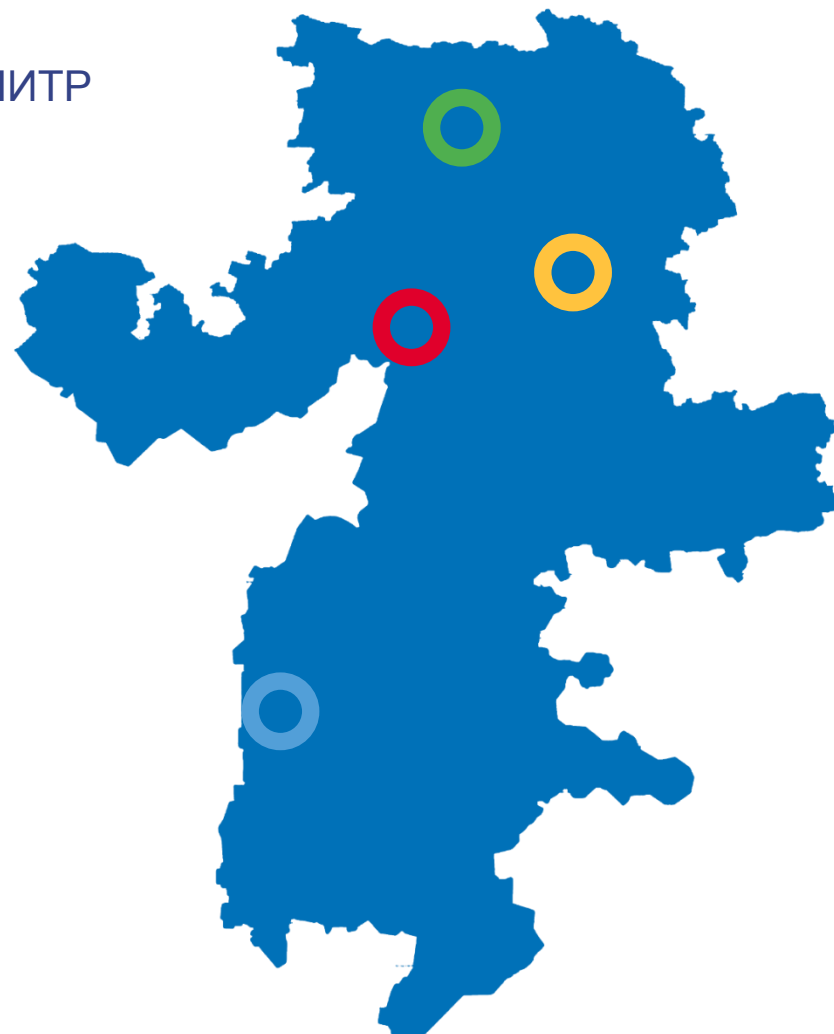
Миасс **65,06 ₺**



Кыштым **63,76 ₺**



Магнитогорск **57,95 ₺**





ИНДЕКСЫ ЦЕН НА ТОПЛИВО МОТОРНОЕ

март 2022 г. в % к предыдущему месяцу

ИНДЕКСЫ ПОТРЕБИТЕЛЬСКИХ ЦЕН

март 2022 к декабрю 2021, %



Бензин автомобильный марки АИ-98 **102,20**



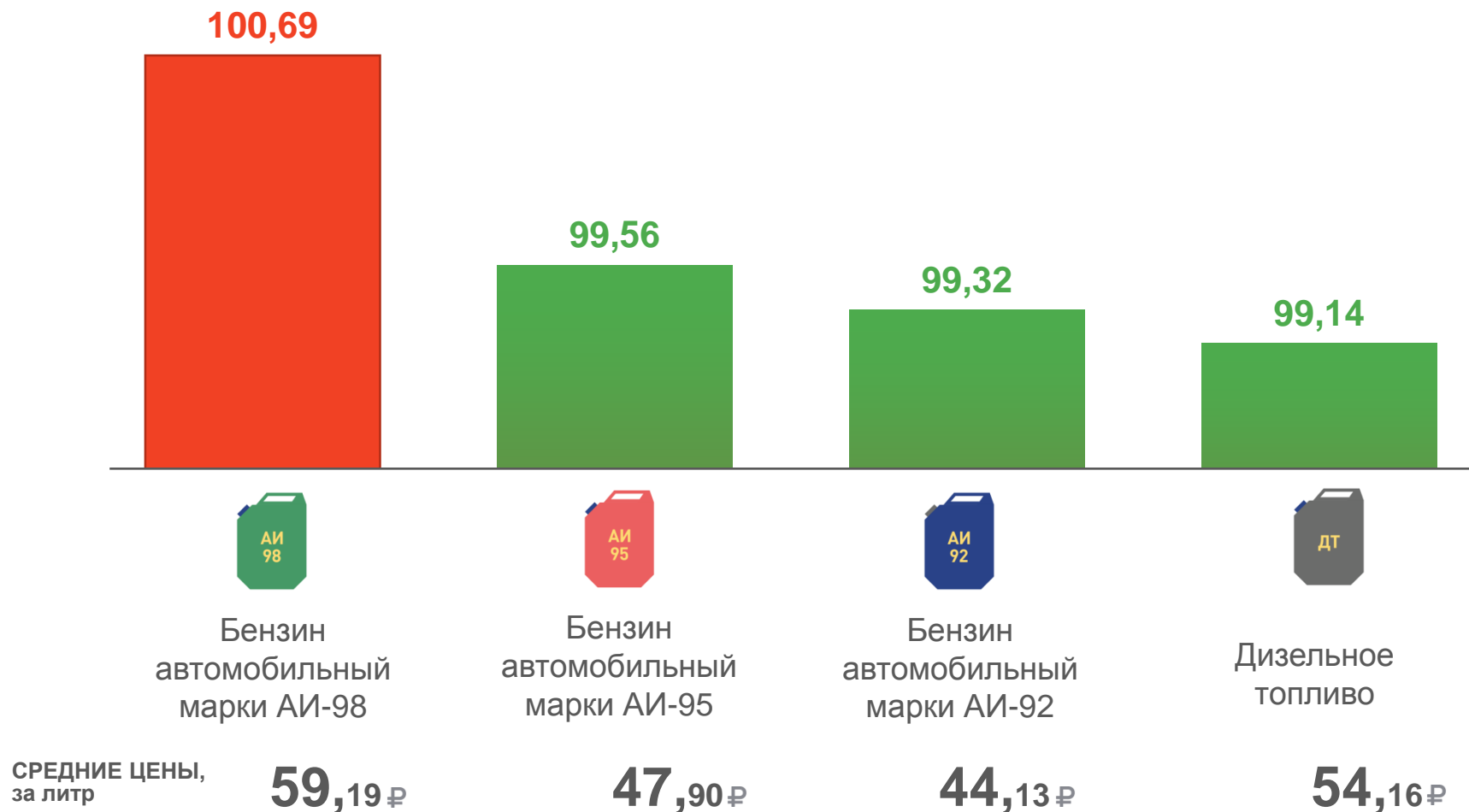
Дизельное топливо **102,07**



Бензин автомобильный марки АИ-95 **100,85**



Бензин автомобильный марки АИ-92 **100,13**



СРЕДНИЕ ЦЕНЫ, за литр