



ТЕРРИТОРИАЛЬНЫЙ ОРГАН ФЕДЕРАЛЬНОЙ  
СЛУЖБЫ ГОСУДАРСТВЕННОЙ СТАТИСТИКИ  
ПО ЧЕЛЯБИНСКОЙ ОБЛАСТИ

# Индексы цен производителей промышленных товаров по Челябинской области



ЯНВАРЬ 2023 года



ТЕРРИТОРИАЛЬНЫЙ ОРГАН  
ФЕДЕРАЛЬНОЙ СЛУЖБЫ  
ГОСУДАРСТВЕННОЙ СТАТИСТИКИ  
ПО ЧЕЛЯБИНСКОЙ ОБЛАСТИ

# Индексы цен производителей промышленных товаров по Челябинской области

ЯНВАРЬ 2023 года

01

Индексы цен производителей  
и потребительских цен

02

Индексы цен производителей  
по отдельным видам экономической  
деятельности



# ИНДЕКСЫ ЦЕН ПРОИЗВОДИТЕЛЕЙ И ПОТРЕБИТЕЛЬСКИХ ЦЕН

ЯНВАРЬ 2023  
В % К ДЕКАБРЮ 2022

Индекс цен  
производителей

102,5

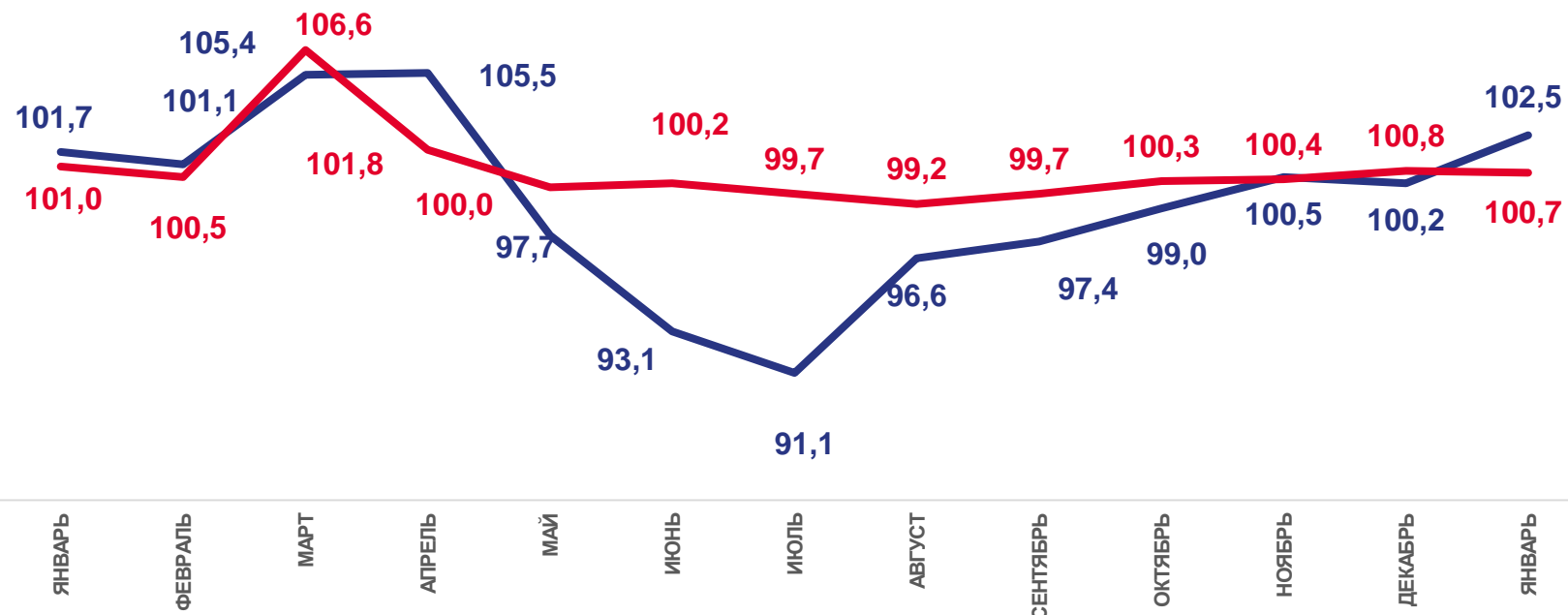


Индекс  
потребительских  
цен



100,7

В % К ПРЕДЫДУЩЕМУ МЕСЯЦУ



2022

2023



Потребительские цены на товары и услуги



Цены производителей промышленных товаров



# ИНДЕКСЫ ЦЕН ПРОИЗВОДИТЕЛЕЙ ПРОМЫШЛЕННЫХ ТОВАРОВ

ЯНВАРЬ 2023 В % К ДЕКАБРЮ 2022

Индекс цен производителей



102,5

Добыча полезных ископаемых



119,0

Обрабатывающие производства



100,7

Обеспечение электрической энергией,  
газом и паром; кондиционирование  
воздуха



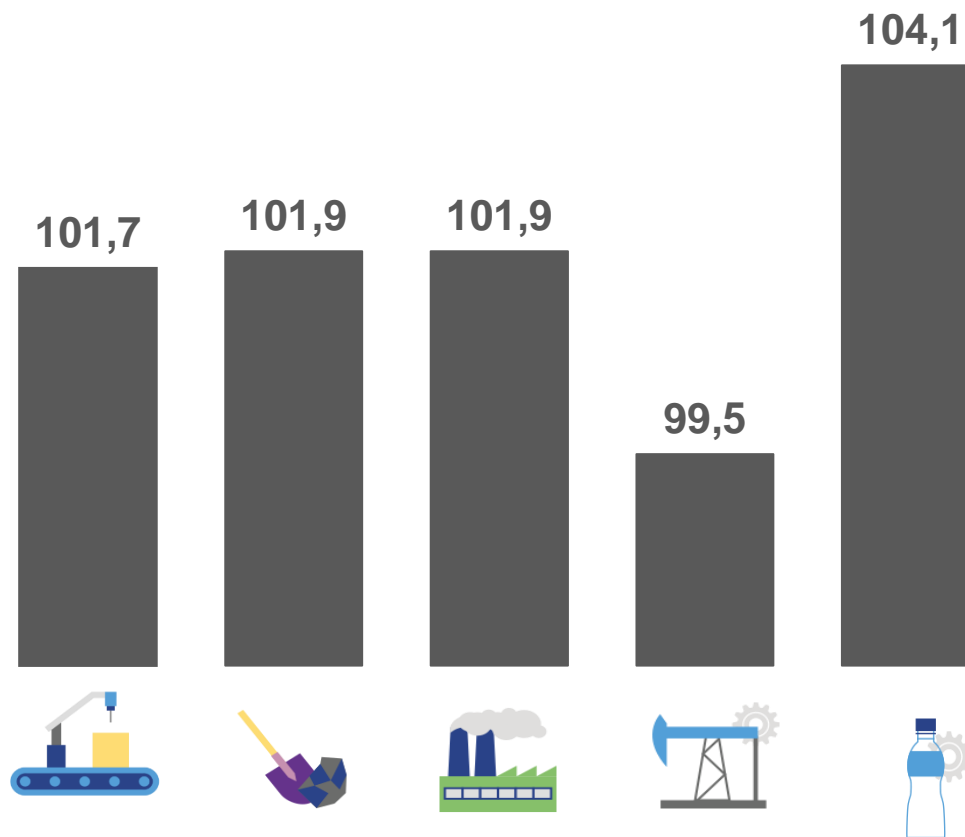
101,5

Водоснабжение; водоотведение,  
организация сбора и утилизации отходов,  
деятельность по ликвидации загрязнений



109,5

■ ЯНВАРЬ 2022 В % К ДЕКАБРЮ 2021





## ИНДЕКСЫ ЦЕН ПРОИЗВОДИТЕЛЕЙ ПО ОСНОВНЫМ ВИДАМ ЭКОНОМИЧЕСКОЙ ДЕЯТЕЛЬНОСТИ

ЯНВАРЬ 2023  
В % К ДЕКАБРЮ 2022

Добыча полезных ископаемых

119,0

Обрабатывающие производства

100,7

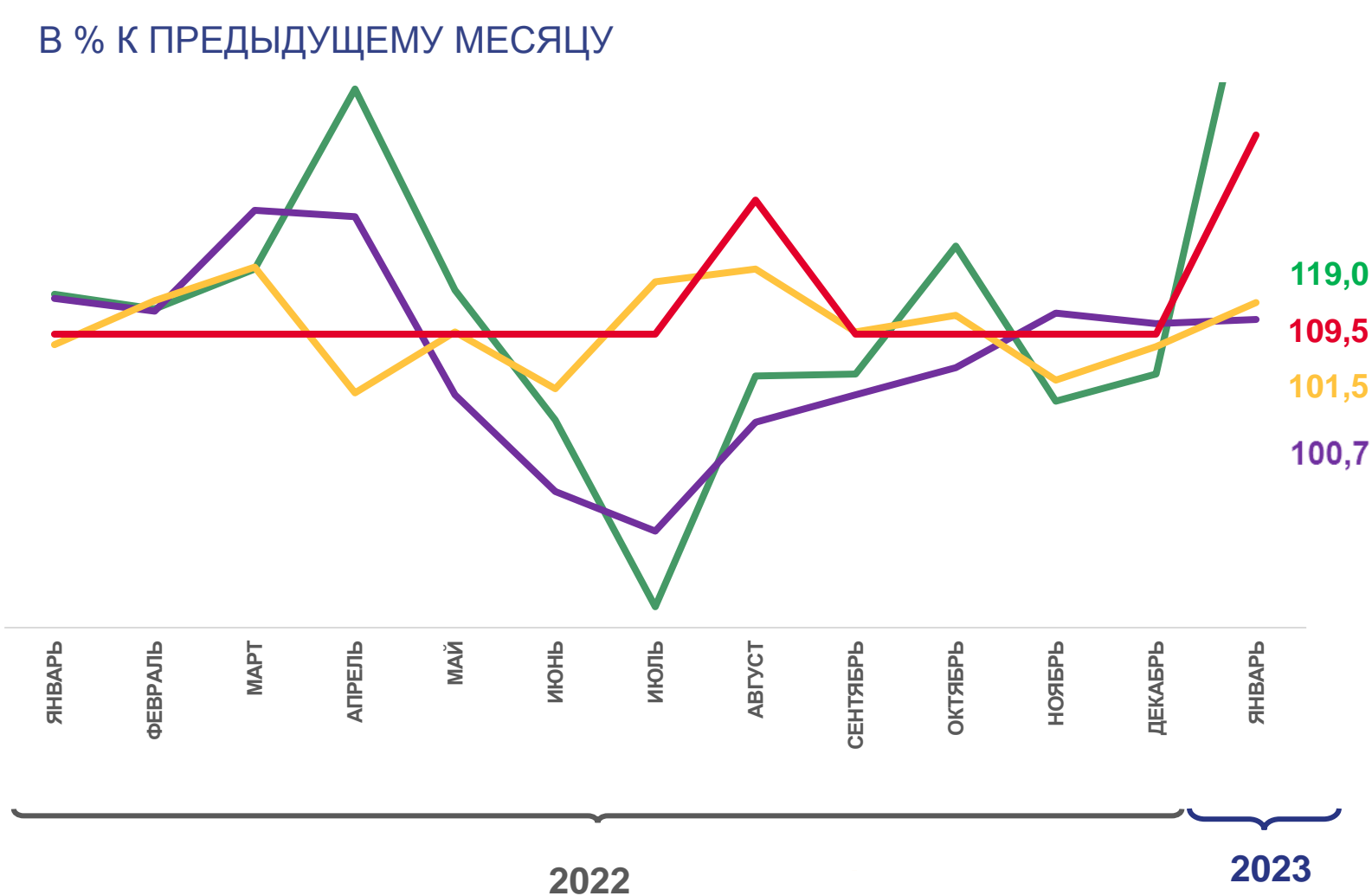
Обеспечение электрической  
энергией, газом и паром;  
кондиционирование воздуха

101,5

Водоснабжение;  
водоотведение, организация  
сбора и утилизации отходов,  
деятельность по ликвидации  
загрязнений

109,5

В % К ПРЕДЫДУЩЕМУ МЕСЯЦУ





## ИНДЕКСЫ ЦЕН ПРОИЗВОДИТЕЛЕЙ ПРОМЫШЛЕННЫХ ТОВАРОВ

ЯНВАРЬ 2023 К ДЕКАБРЮ 2022

102,5%

ИНДЕКС ЦЕН ПРОИЗВОДИТЕЛЕЙ



101,7%

119,0%

Добыча полезных ископаемых



101,9%

100,7%

Обрабатывающие производства



101,9%

101,5%

Обеспечение электрической энергией, газом и паром; кондиционирование воздуха



99,5%

109,5%

Водоснабжение; водоотведение, организация сбора и утилизации отходов, деятельность по ликвидации загрязнений



100,0%

ЯНВАРЬ 2022 К ДЕКАБРЮ 2021



## ИНДЕКСЫ ЦЕН ПРОИЗВОДИТЕЛЕЙ ПО ВИДАМ ДОБЫЧИ ПОЛЕЗНЫХ ИСКОПАЕМЫХ

ЯНВАРЬ 2023  
В % К ДЕКАБРЮ 2022

Добыча  
металлических руд



123,5

Добыча  
прочих полезных  
ископаемых



100,8

■ ЯНВАРЬ 2022 В % К ДЕКАБРЮ 2021



101,7



102,0



# ИНДЕКСЫ ЦЕН ПРОИЗВОДИТЕЛЕЙ ПО ОТДЕЛЬНЫМ ВИДАМ ОБРАБАТЫВАЮЩИХ ПРОИЗВОДСТВ

ЯНВАРЬ 2023  
В % К ДЕКАБРЮ 2022

Производство пищевых  
продуктов



100,1

Производство кожи и изделий  
из кожи



103,2

Производство прочей  
неметаллической минеральной  
продукции



101,4

Производство  
металлургическое



100,1

Производство машин и  
оборудования, не включенных  
в другие группировки



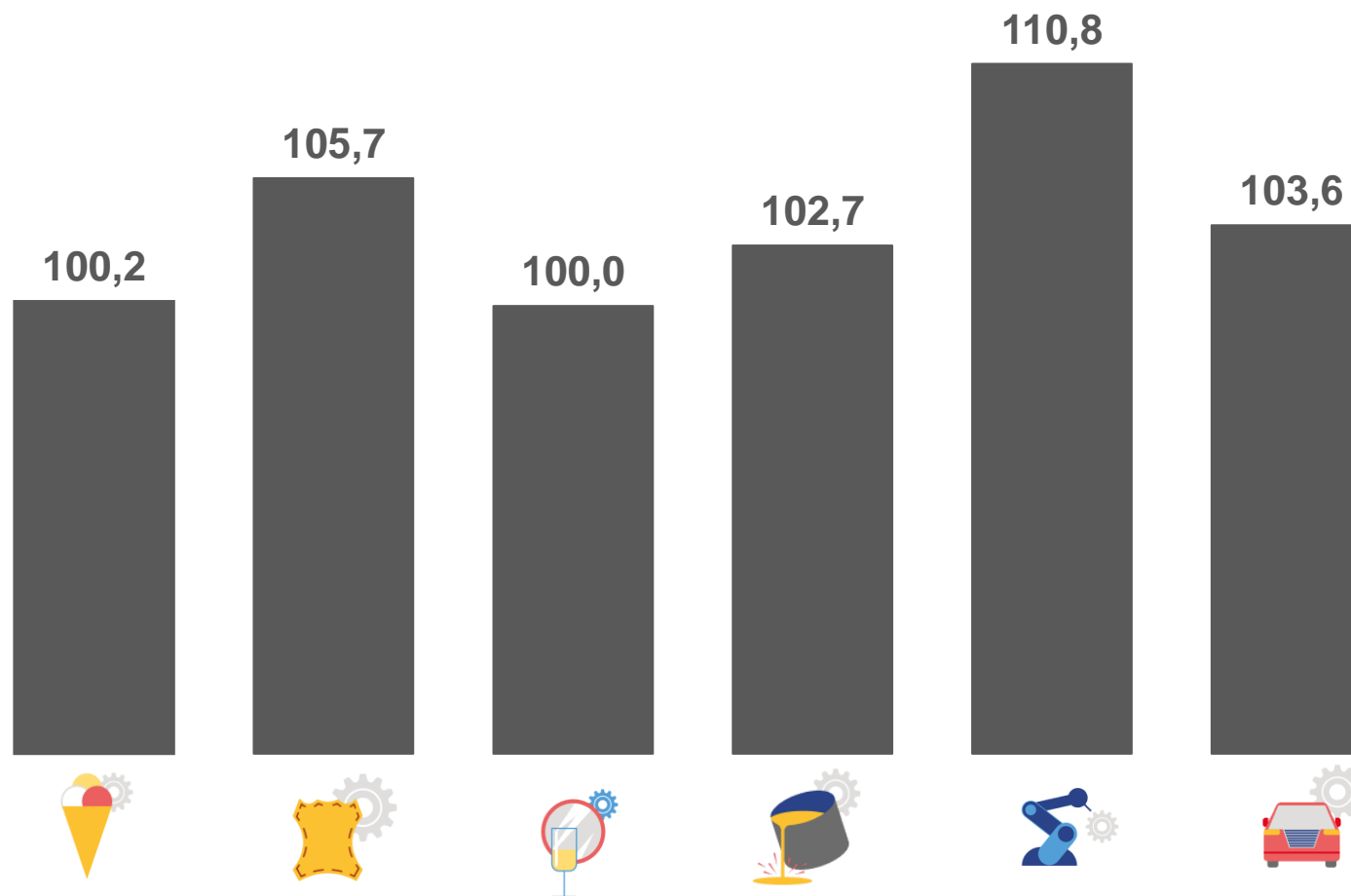
100,1

Производство  
автотранспортных средств,  
прицепов и полуприцепов



102,8

■ ЯНВАРЬ 2022 В % К ДЕКАБРЮ 2021







## ИНДЕКСЫ ЦЕН ПРОИЗВОДИТЕЛЕЙ ПО ОТДЕЛЬНЫМ ВИДАМ ОБРАБАТЫВАЮЩИХ ПРОИЗВОДСТВ

ЯНВАРЬ 2023 В % К ДЕКАБРЮ 2022

Производство напитков



109,3

Производство химических веществ и химических продуктов



106,6

Производство готовых металлических изделий, кроме машин и оборудования



100,0

Производство электрического оборудования



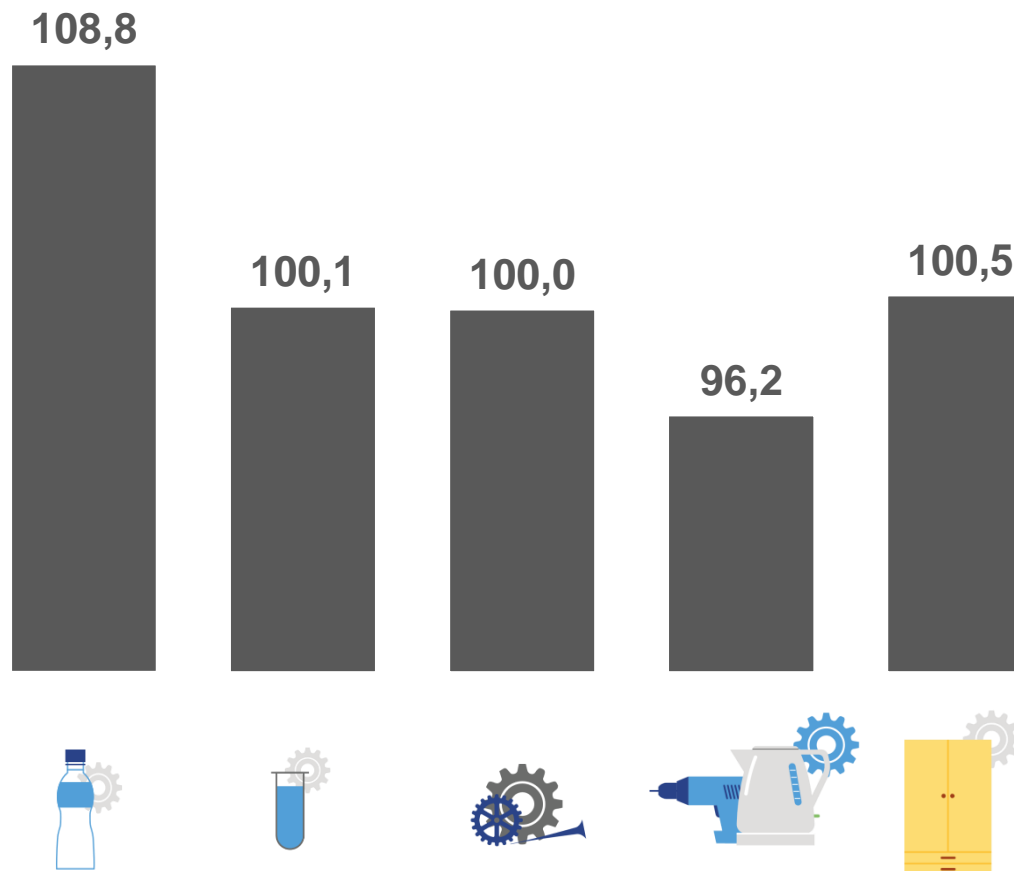
101,3

Производство мебели



100,0

■ ЯНВАРЬ 2022 В % К ДЕКАБРЮ 2021



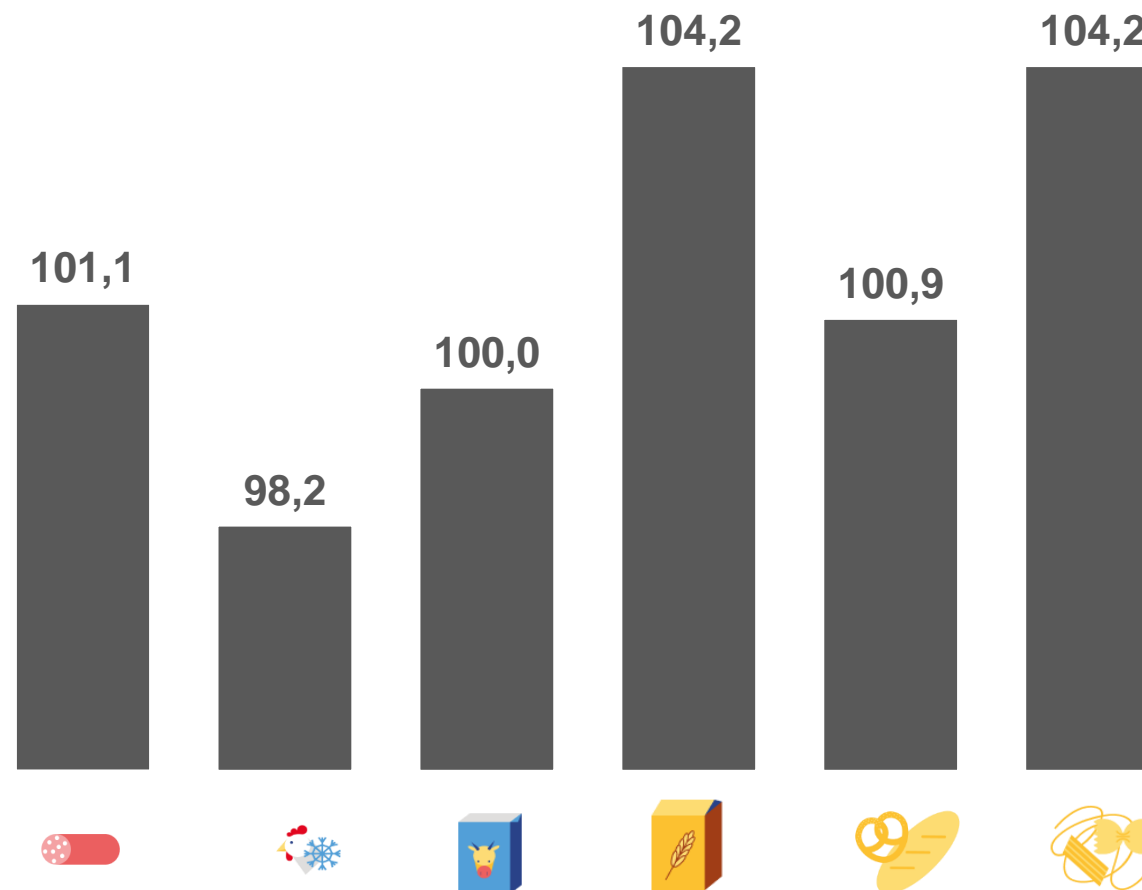



## ИНДЕКСЫ ЦЕН ПРОИЗВОДИТЕЛЕЙ НА ОТДЕЛЬНЫЕ ВИДЫ ТОВАРОВ ПРОИЗВОДСТВА ПИЩЕВЫХ ПРОДУКТОВ

ЯНВАРЬ 2023 К ДЕКАБРЮ 2022, %



■ ЯНВАРЬ 2022 В % К ДЕКАБРЮ 2021





# ИНДЕКСЫ ЦЕН ПРОИЗВОДИТЕЛЕЙ ПО ВИДАМ ДЕЯТЕЛЬНОСТИ ПО ОБЕСПЕЧЕНИЮ ЭЛЕКТРИЧЕСКОЙ ЭНЕРГИЕЙ

ЯНВАРЬ 2023  
В % К ДЕКАБРЮ 2022

Производство, передача  
и распределение электроэнергии



101,1

Производство, передача  
и распределения пара  
и горячей воды;  
кондиционирование воздуха



101,9

■ ЯНВАРЬ 2022 В % К ДЕКАБРЮ 2021



99,8



99,4



# ИНДЕКСЫ ЦЕН ПРОИЗВОДИТЕЛЕЙ ПРОМЫШЛЕННЫХ ТОВАРОВ

ЯНВАРЬ 2023  
В % К ЯНВАРЮ 2022

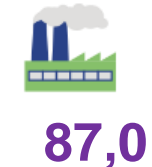
Индекс цен производителей



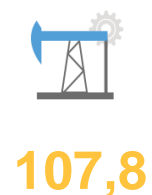
Добыча полезных ископаемых



Обрабатывающие производства



Обеспечение электрической энергией,  
газом и паром; кондиционирование  
воздуха



Водоснабжение; водоотведение,  
организация сбора и утилизации  
отходов, деятельность по ликвидации  
загрязнений



■ ЯНВАРЬ 2022 В % К ЯНВАРЮ 2021

