



ТЕРРИТОРИАЛЬНЫЙ ОРГАН ФЕДЕРАЛЬНОЙ  
СЛУЖБЫ ГОСУДАРСТВЕННОЙ СТАТИСТИКИ  
ПО ЧЕЛЯБИНСКОЙ ОБЛАСТИ

# Индексы потребительских цен по Челябинской области



АВГУСТ 2023 года



ТЕРРИТОРИАЛЬНЫЙ ОРГАН  
ФЕДЕРАЛЬНОЙ СЛУЖБЫ  
ГОСУДАРСТВЕННОЙ СТАТИСТИКИ  
ПО ЧЕЛЯБИНСКОЙ ОБЛАСТИ

# Индексы потребительских цен по Челябинской области

АВГУСТ 2023 года

- 01 Индексы потребительских цен
- 02 Средние потребительские цены



## ИНДЕКСЫ ПОТРЕБИТЕЛЬСКИХ ЦЕН

АВГУСТ 2023 В % К ДЕКАБРЮ 2022

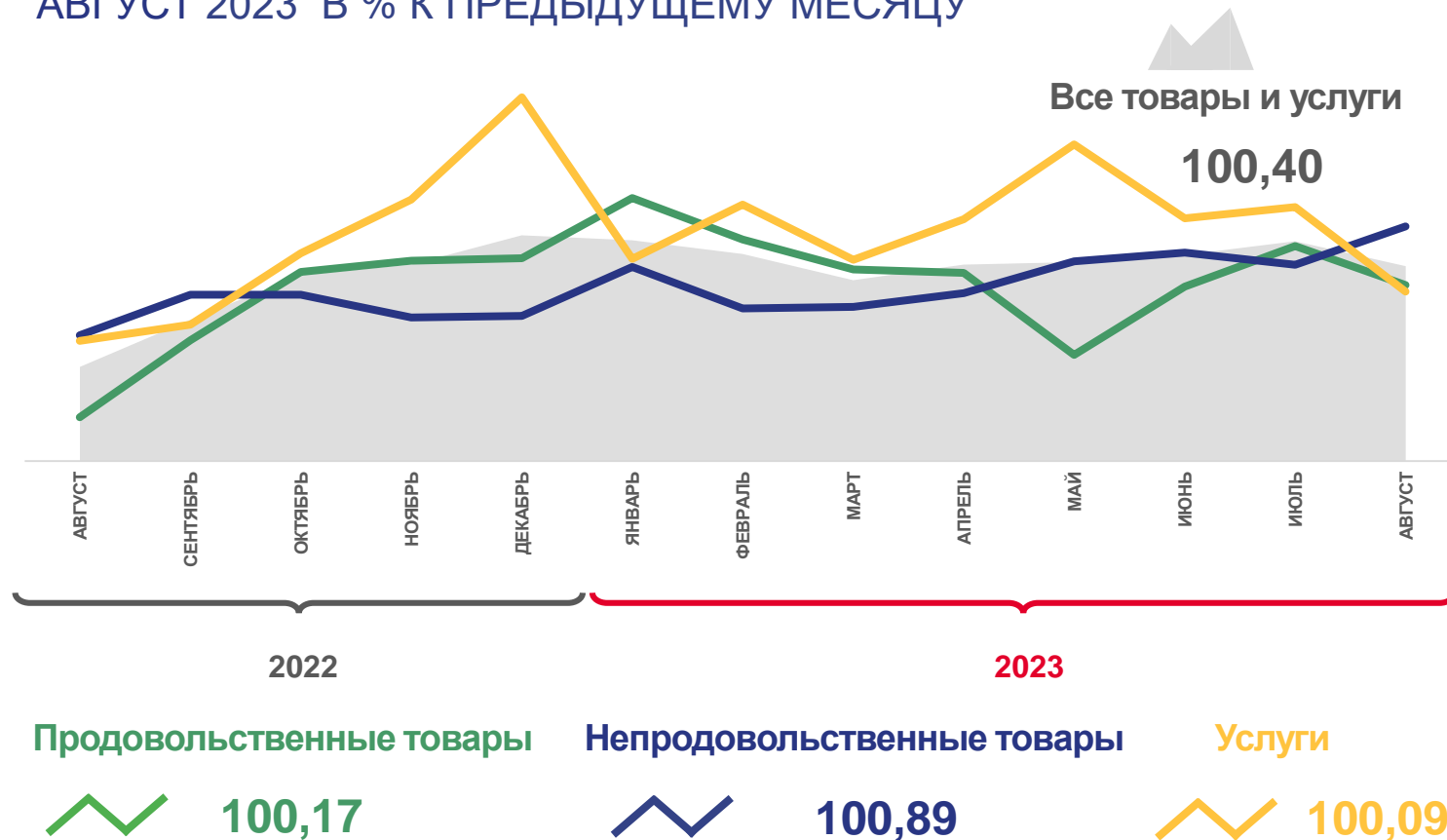
Все товары и услуги  104,08

Продовольственные товары  102,95

Непродовольственные товары  102,61

Услуги  107,45

АВГУСТ 2023 В % К ПРЕДЫДУЩЕМУ МЕСЯЦУ



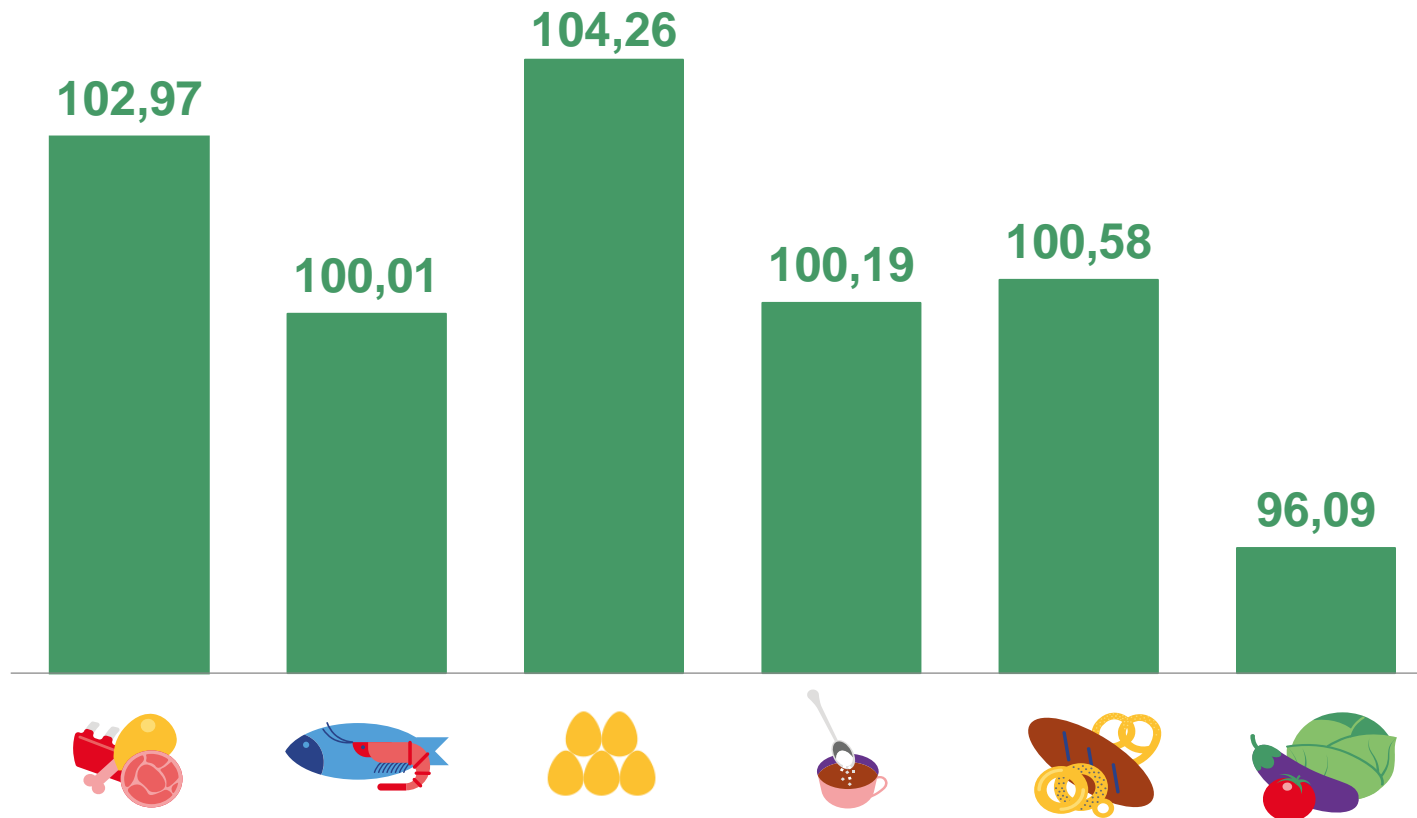


## ИНДЕКСЫ ЦЕН НА ОТДЕЛЬНЫЕ ГРУППЫ ПРОДОВОЛЬСТВЕННЫХ ТОВАРОВ

АВГУСТ 2023 В % К ДЕКАБРЮ 2022

Мясо и птица	107,51
Рыба и морепродукты пищевые	105,05
Яйца	90,01
Сахар	120,35
Хлеб и хлебобулочные изделия	99,42
Флодоовощная продукция, включая картофель	110,62

АВГУСТ 2023 В % К ПРЕДЫДУЩЕМУ МЕСЯЦУ



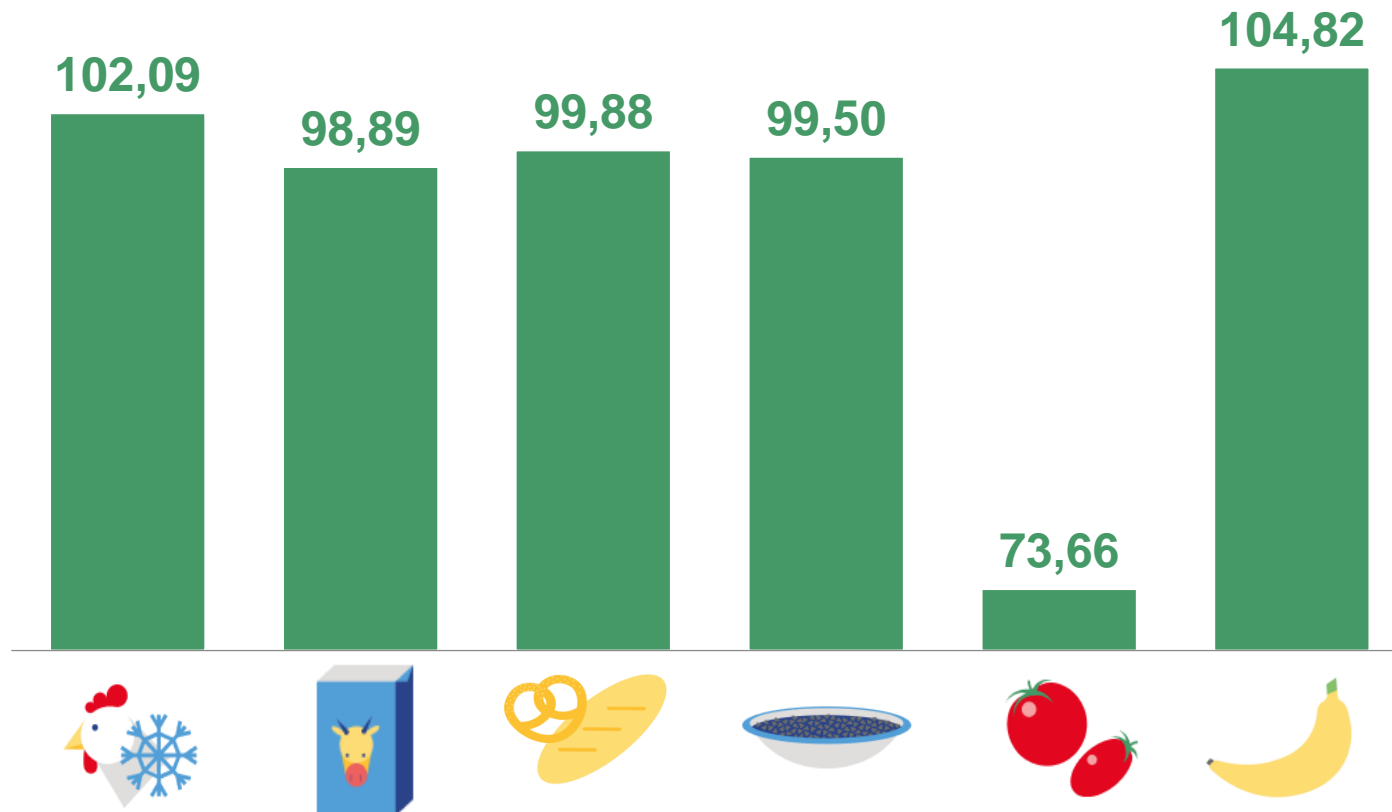


## ИНДЕКСЫ ЦЕН НА ОТДЕЛЬНЫЕ ВИДЫ ПРОДОВОЛЬСТВЕННЫХ ТОВАРОВ

АВГУСТ 2023 В % К ДЕКАБРЮ 2022

Куры охлажденные и мороженные	107,50
Молоко питьевое цельное пастеризованное 2,5-3,2% жирности	101,64
Хлеб и булочные изделия из пшеничной муки различных сортов	97,60
Крупа гречневая-ядрица	85,29
Помидоры свежие	76,50
Бананы	114,15

АВГУСТ 2023 В % К ПРЕДЫДУЩЕМУ МЕСЯЦУ





## СРЕДНЯЯ ПОТРЕБИТЕЛЬСКАЯ ЦЕНА НА МОЛОКО<sup>1)</sup> ПО ЧЕТЫРЕМ ГОРОДАМ И В ЦЕЛОМ ПО ЧЕЛЯБИНСКОЙ ОБЛАСТИ

АВГУСТ 2023  
РУБЛЕЙ ЗА ЛИТР

**Челябинская область** 71,55



**Миасс** 73,91



**Кыштым** 72,03




**Челябинск** 71,29



**Магнитогорск** 68,98



<sup>1)</sup> МОЛОКО ПИТЬЕВОЕ ЦЕЛЬНОЕ ПАСТЕРИЗОВАННОЕ 2,5%-3,2% ЖИРНОСТИ

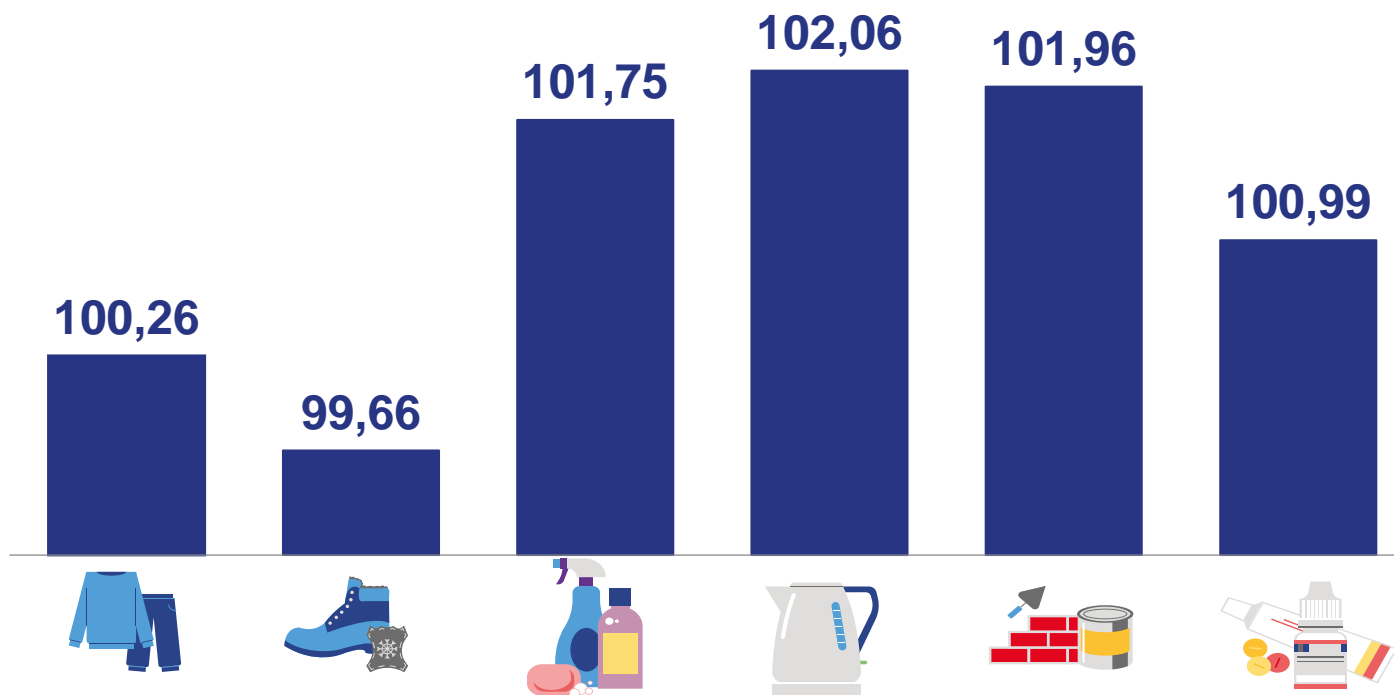


## ИНДЕКСЫ ЦЕН НА ОТДЕЛЬНЫЕ ГРУППЫ НЕПРОДОВОЛЬСТВЕННЫХ ТОВАРОВ

АВГУСТ 2023 В % К ДЕКАБРЮ 2022

Одежда и белье	97,88
Обувь кожаная, текстильная и комбинированная	96,70
Моющие и чистящие средства	101,45
Электротовары и другие бытовые приборы	98,22
Строительные материалы	109,21
Медикаменты	105,64

АВГУСТ 2023 В % К ПРЕДЫДУЩЕМУ МЕСЯЦУ



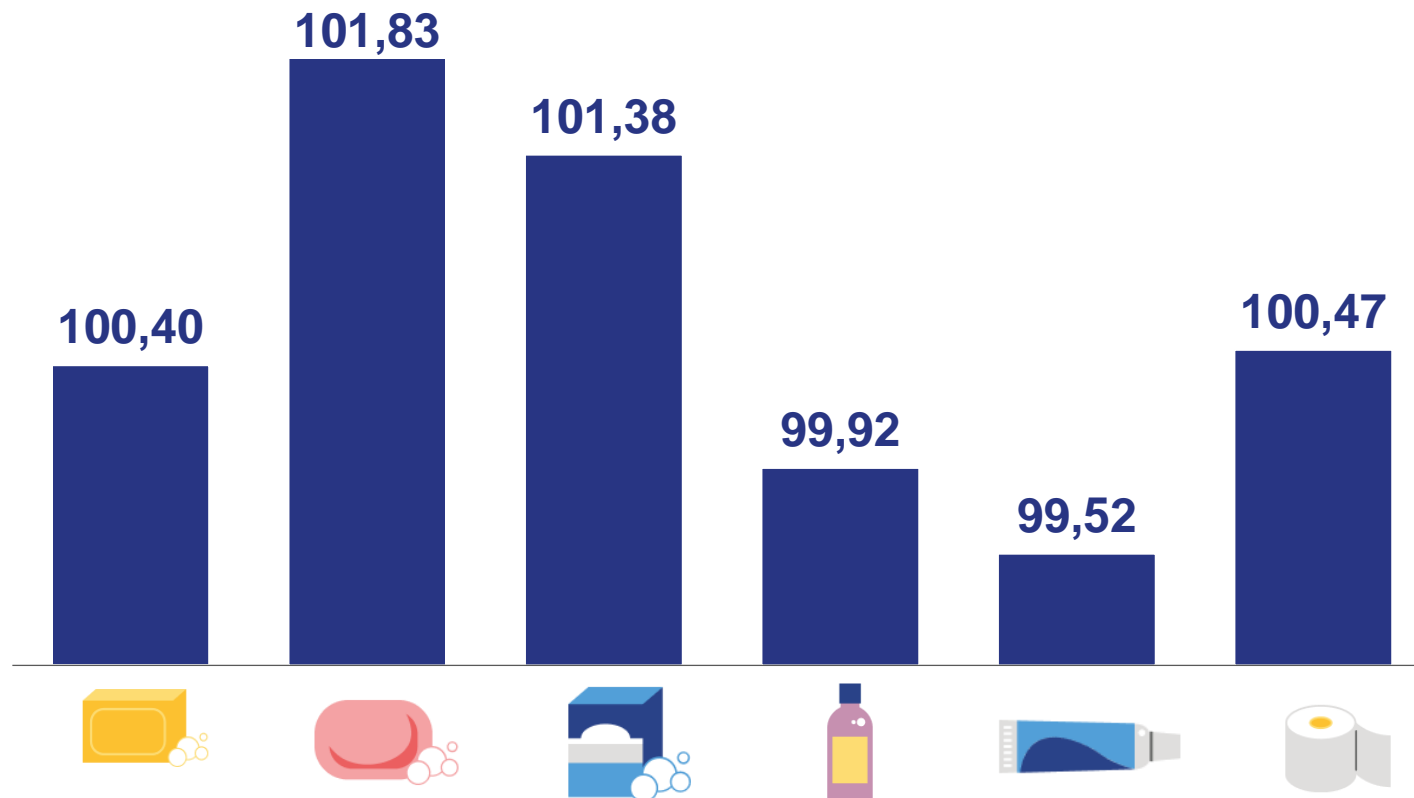


## ИНДЕКСЫ ЦЕН НА ОТДЕЛЬНЫЕ ВИДЫ НЕПРОДОВОЛЬСТВЕННЫХ ТОВАРОВ

АВГУСТ 2023 В % К ДЕКАБРЮ 2022

Мыло хозяйственное	101,45
Мыло туалетное	100,70
Порошок стиральный	100,39
Шампунь	101,88
Паста зубная	101,95
Бумага туалетная	103,29

АВГУСТ 2023 В % К ПРЕДЫДУЩЕМУ МЕСЯЦУ





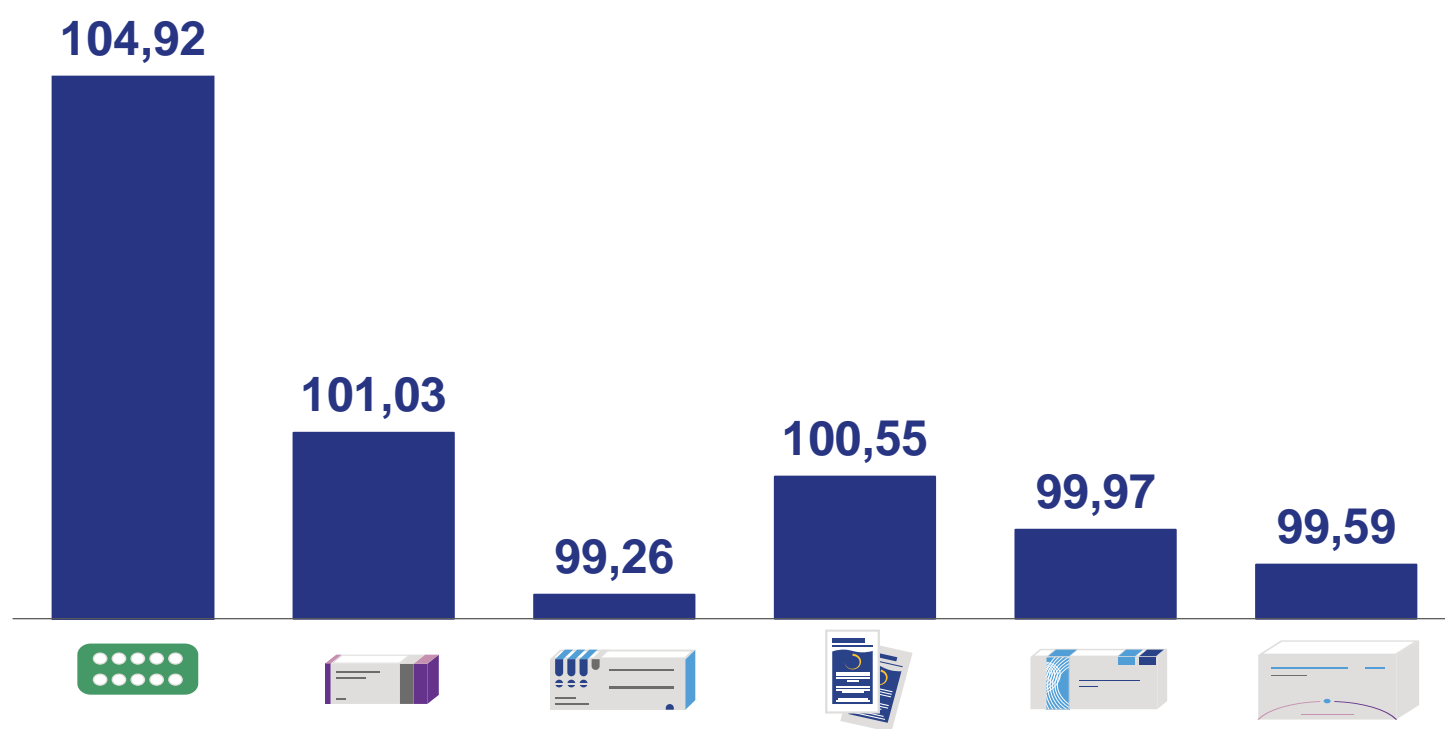


## ИНДЕКСЫ ЦЕН НА ОТДЕЛЬНЫЕ ЛЕКАРСТВЕННЫЕ ПРЕПАРАТЫ

АВГУСТ 2023 В % К ДЕКАБРЮ 2022

Аспирин	116,51
Супрастин	105,21
Ибупрофен	110,19
Смекта	95,69
Азитромицин	96,63
Осельтамивир	98,62

АВГУСТ 2023 В % К ПРЕДЫДУЩЕМУ МЕСЯЦУ





## ИНДЕКСЫ ЦЕН НА ТОПЛИВО МОТОРНОЕ

АВГУСТ 2023 В %  
К ДЕКАБРЮ 2022

Дизельное топливо **102,82**

Бензин  
автомобильный  
марки АИ-92 **109,54**

Бензин  
автомобильный  
марки АИ-95 **109,99**

Бензин  
автомобильный  
марки АИ-98 **108,11**

АВГУСТ 2023 В % К ПРЕДЫДУЩЕМУ МЕСЯЦУ



## СРЕДНИЕ ЦЕНЫ

АВГУСТ 2023  
рублей за литр



Дизельное топливо **60,13**

Бензин  
автомобильный  
марки АИ-92 **47,62**

Бензин  
автомобильный  
марки АИ-95 **52,33**

Бензин  
автомобильный  
марки АИ-98 **64,96**



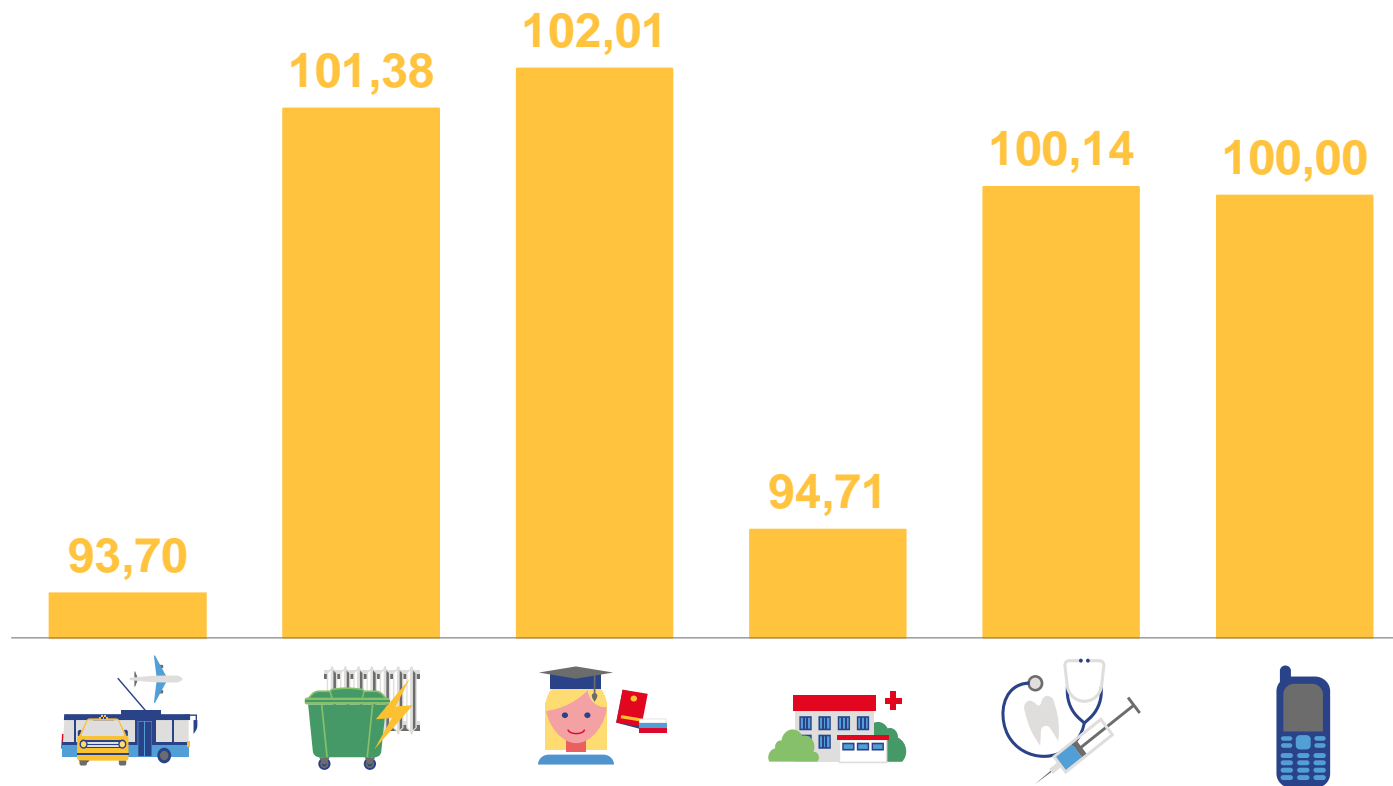


## ИНДЕКСЫ ЦЕН НА ОТДЕЛЬНЫЕ ГРУППЫ УСЛУГ

АВГУСТ 2023 В % К ДЕКАБРЮ 2022

Услуги пассажирского транспорта	100,76
Жилищные и коммунальные услуги (включая аренду квартир)	105,33
Услуги образования	103,77
Санаторно-оздоровительные услуги	127,68
Медицинские услуги	104,99
Услуги телекоммуникационные	100,14

АВГУСТ 2023 В % К ПРЕДЫДУЩЕМУ МЕСЯЦУ





## ИНДЕКСЫ ЦЕН НА ОТДЕЛЬНЫЕ ВИДЫ УСЛУГ

АВГУСТ 2023 В % К ДЕКАБРЮ 2022

Проезд в такси	129,23
Проживание в гостинице 3*	105,67
Начальный курс обучения вождению легкового автомобиля	100,21
Санаторий	113,42
Лечение кариеса	103,05
Абонентская плата за пакет услуг сотовой связи	100,43

АВГУСТ 2023 В % К ПРЕДЫДУЩЕМУ МЕСЯЦУ

