



ТЕРРИТОРИАЛЬНЫЙ ОРГАН
ФЕДЕРАЛЬНОЙ СЛУЖБЫ
ГОСУДАРСТВЕННОЙ СТАТИСТИКИ
ПО ЧЕЛЯБИНСКОЙ ОБЛАСТИ

ИНДЕКСЫ ПОТРЕБИТЕЛЬСКИХ ЦЕН

апрель 2024 года

СОДЕРЖАНИЕ

Индексы потребительских цен на все товары и услуги	3
Индексы потребительских цен на продовольственные товары	8
Индексы потребительских цен на непродовольственные товары	11
Индексы потребительских цен на услуги	14

1

**Индексы потребительских
цен на все товары и услуги**

ИНДЕКСЫ ПОТРЕБИТЕЛЬСКИХ ЦЕН НА ВСЕ ТОВАРЫ И УСЛУГИ

в % к предыдущему месяцу

ЧЕЛЯБИНСКСТАТ



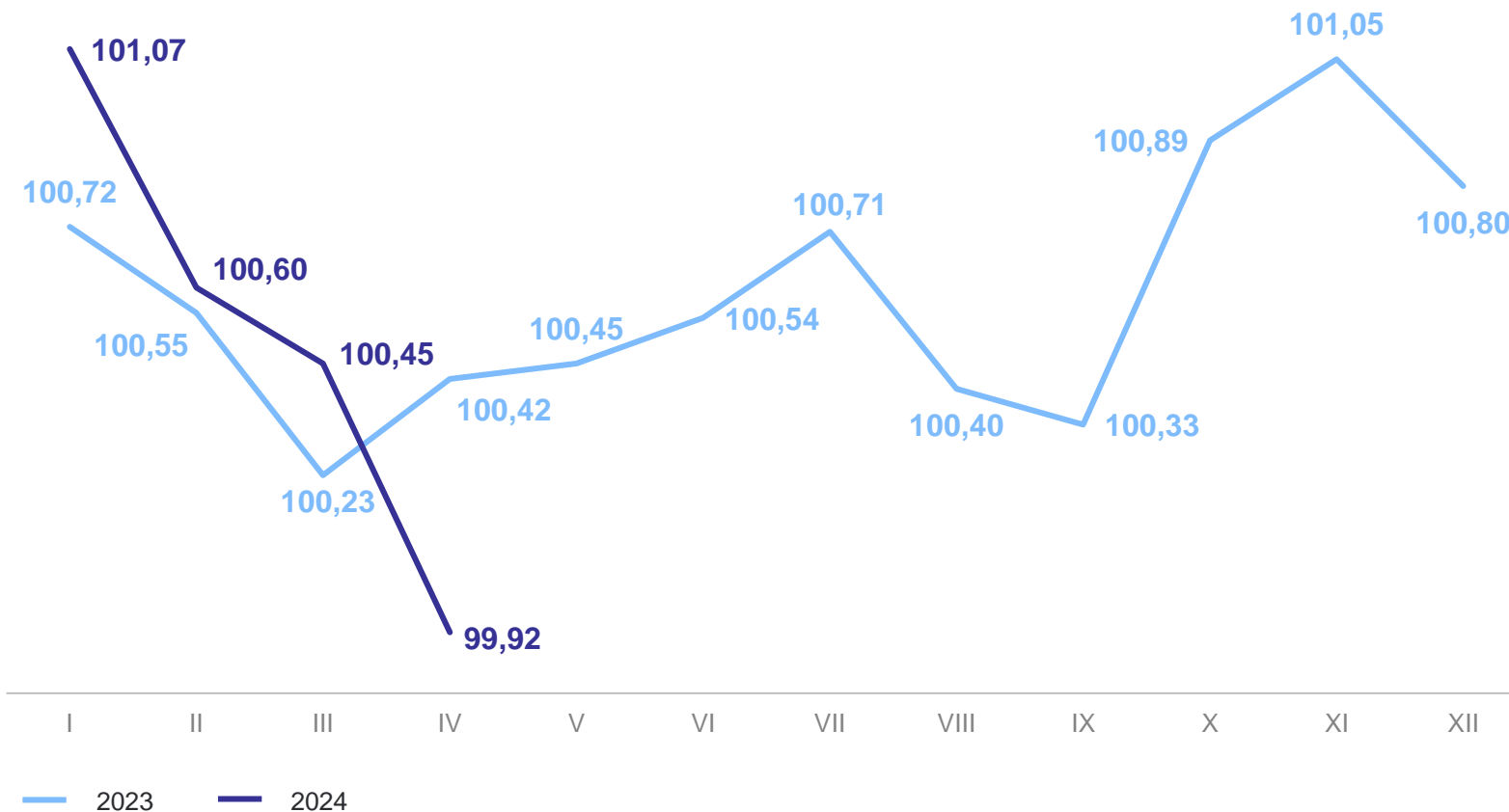
апрель 2024 года
к марту 2024 года

99,92

Справочно:

апрель 2023 года
к марту 2023 года

100,42



ИНДЕКСЫ ПОТРЕБИТЕЛЬСКИХ ЦЕН НА ВСЕ ТОВАРЫ И УСЛУГИ

в % к декабрю предыдущего года

ЧЕЛЯБИНСКСТАТ



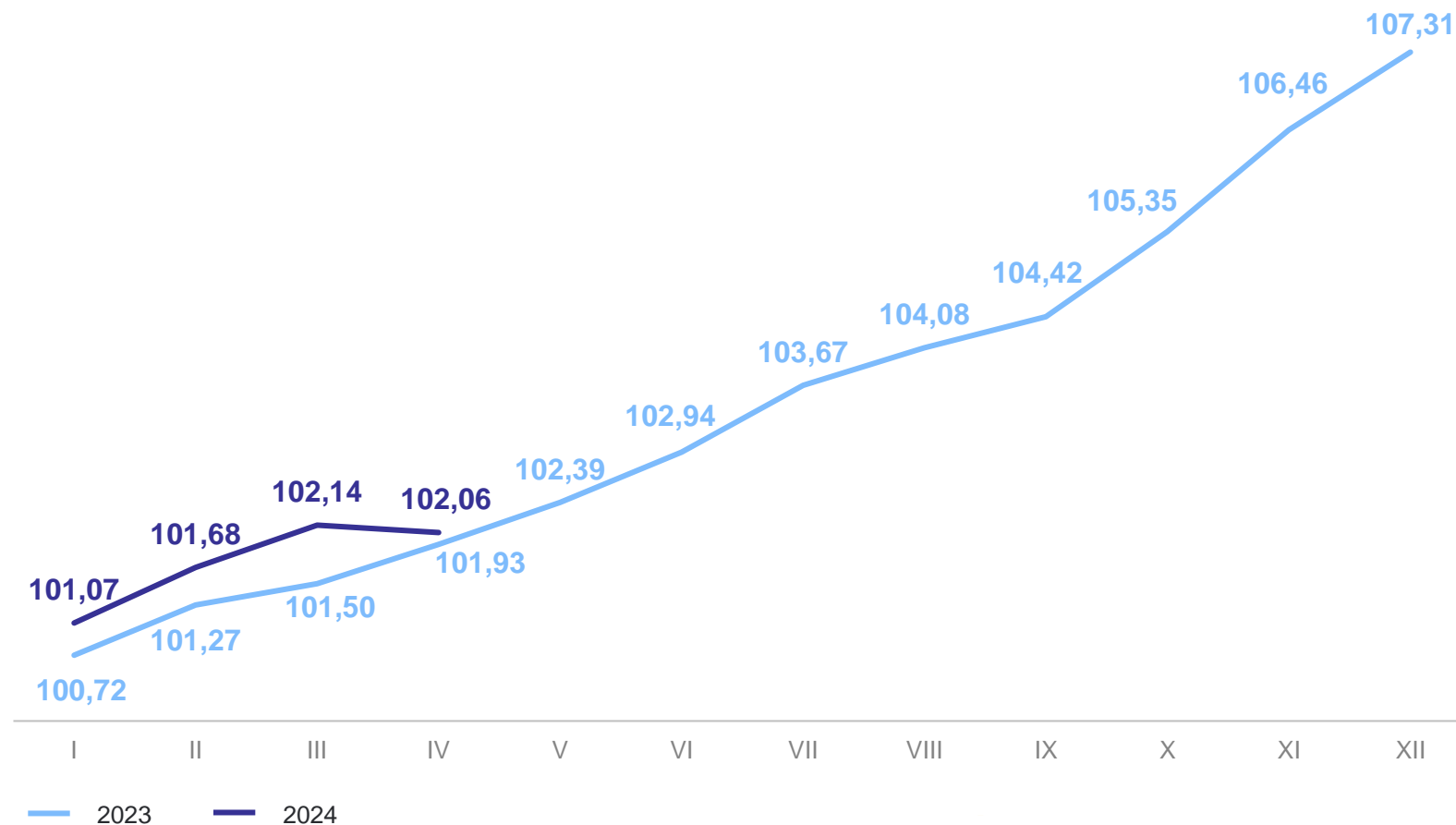
апрель 2024 года
к декабрю 2023 года

102,06

Справочно:

апрель 2023 года
к декабрю 2022 года

101,93



ИНДЕКСЫ ПОТРЕБИТЕЛЬСКИХ ЦЕН НА ВСЕ ТОВАРЫ И УСЛУГИ

в % к соответствующему месяцу предыдущего года



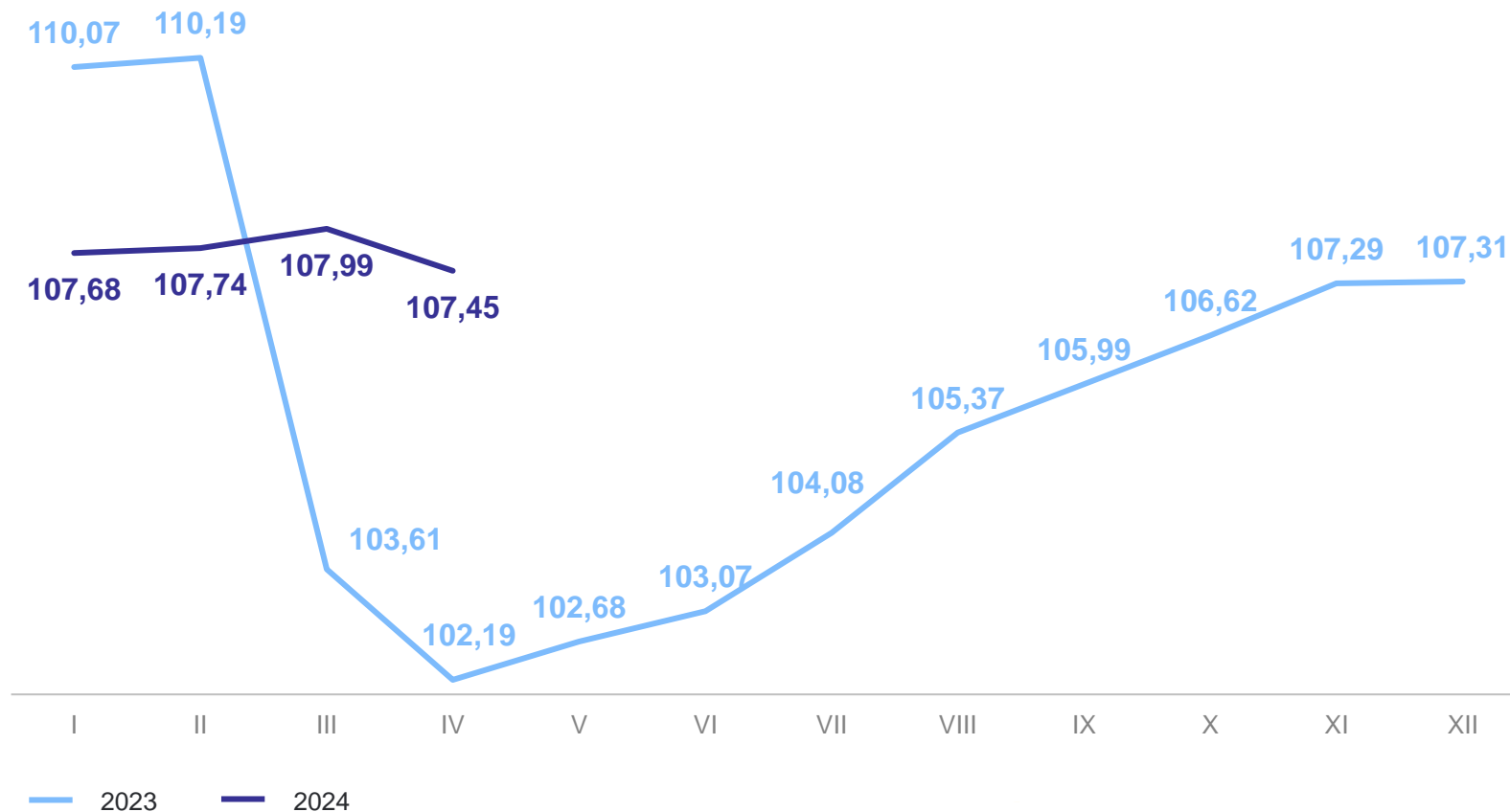
апрель 2024 года
к апрелю 2023 года

107,45

Справочно:

апрель 2023 года
к апрелю 2022 года

102,19



ИНДЕКСЫ ПОТРЕБИТЕЛЬСКИХ ЦЕН НА ВСЕ ТОВАРЫ И УСЛУГИ

в % к соответствующему периоду предыдущего года



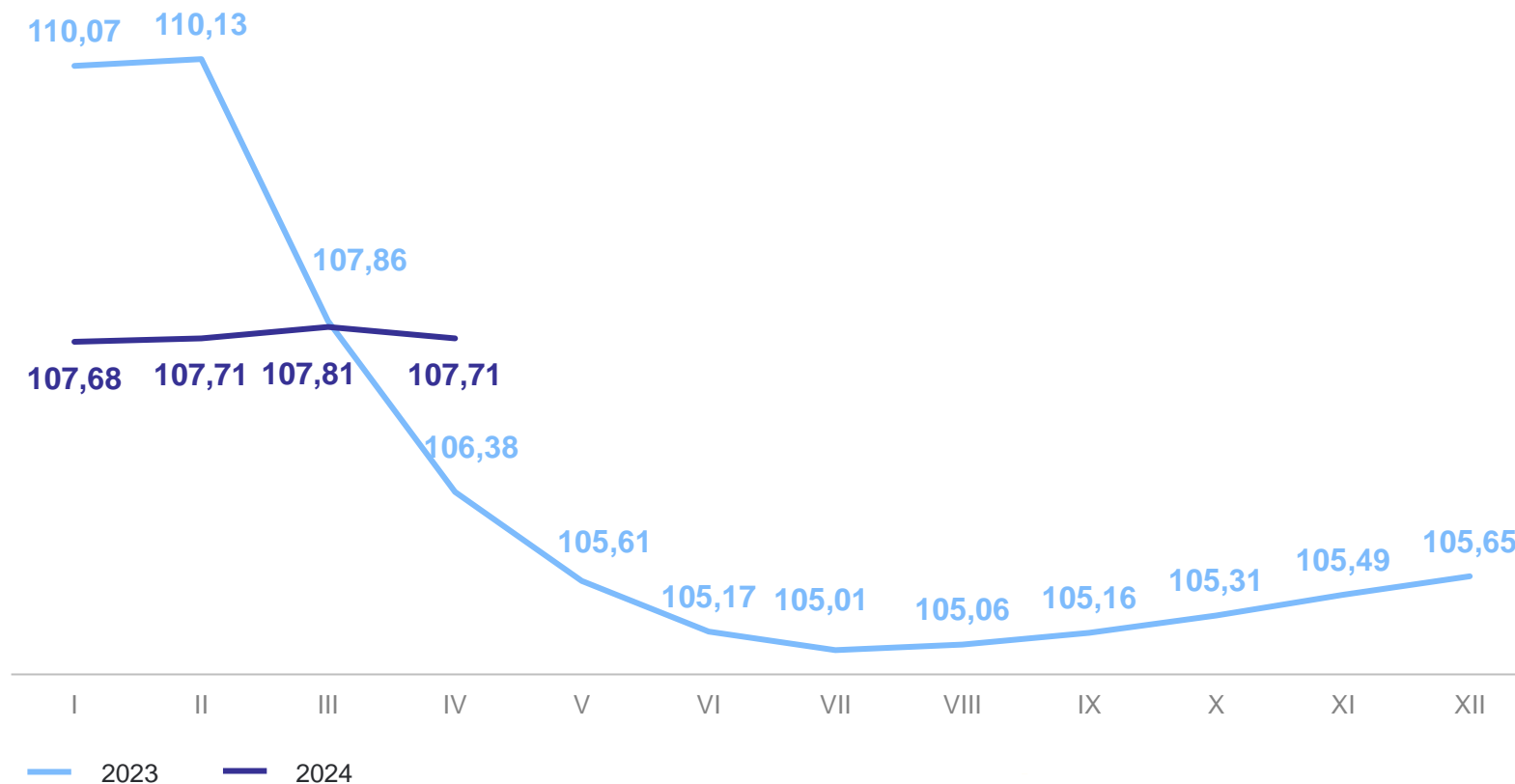
январь – апрель 2024 года
к январю – апрелю 2023 года

107,71

Справочно:

январь – апрель 2023 года
к январю – апрелю 2022 года

106,38



2

Индексы потребительских цен на продовольственные товары

ИНДЕКСЫ ПОТРЕБИТЕЛЬСКИХ ЦЕН НА ПРОДОВОЛЬСТВЕННЫЕ ТОВАРЫ

апрель 2024 года
к марту 2024 года

100,02%

апрель 2024 года
к декабрю 2023 года

102,56%

Справочно:

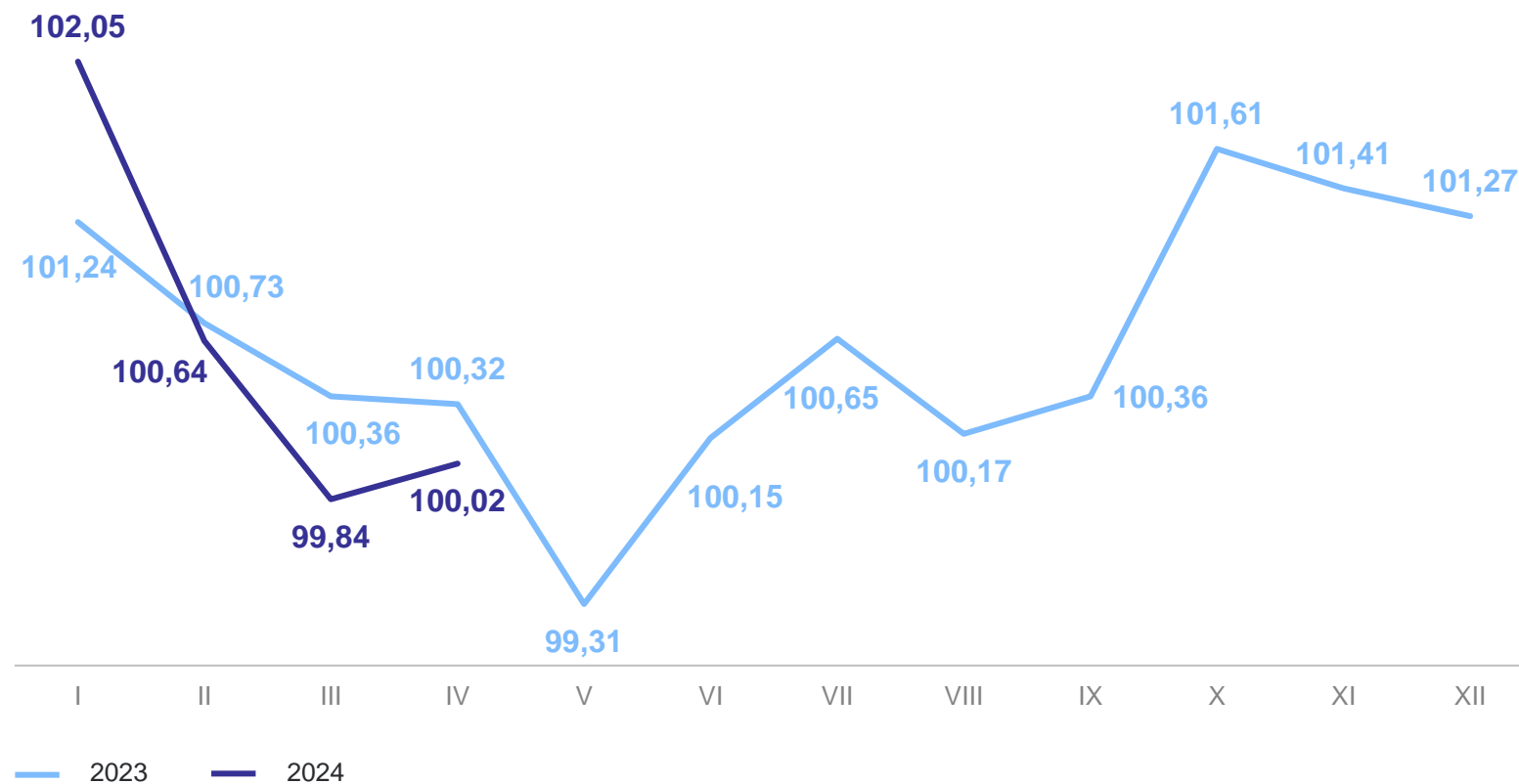
апрель 2023 года
к марту 2023 года

100,32%

апрель 2023 года
к декабрю 2022 года

102,68%

в % к предыдущему месяцу



ИНДЕКСЫ ПОТРЕБИТЕЛЬСКИХ ЦЕН НА ОТДЕЛЬНЫЕ ГРУППЫ

в % к предыдущему месяцу

ЧЕЛЯБИНСКСТАТ



Мясопродукты

99,67

Печень говяжья, свиная

104,28

Свинина (кроме бескостного мяса)

97,85



Макаронные и крупяные изделия

99,01

Крупа манная

102,92

Макаронные изделия
из пшеничной муки высшего сорта

95,18



Молоко и молочная продукция

100,35

Йогурт

104,54

Творог

99,08



Фрудоовощная продукция, включая картофель

98,17

Свёкла столовая

122,28

Огурцы свежие

83,28

● Максимальное изменение цены

● Минимальное изменение цены

3

Индексы потребительских
цен на непродовольственные товары

ИНДЕКСЫ ПОТРЕБИТЕЛЬСКИХ ЦЕН НА НЕПРОДОВОЛЬСТВЕННЫЕ ТОВАРЫ

апрель 2024 года
к марту 2024 года

100,20%

апрель 2024 года
к декабрю 2023 года

100,72%

Справочно:

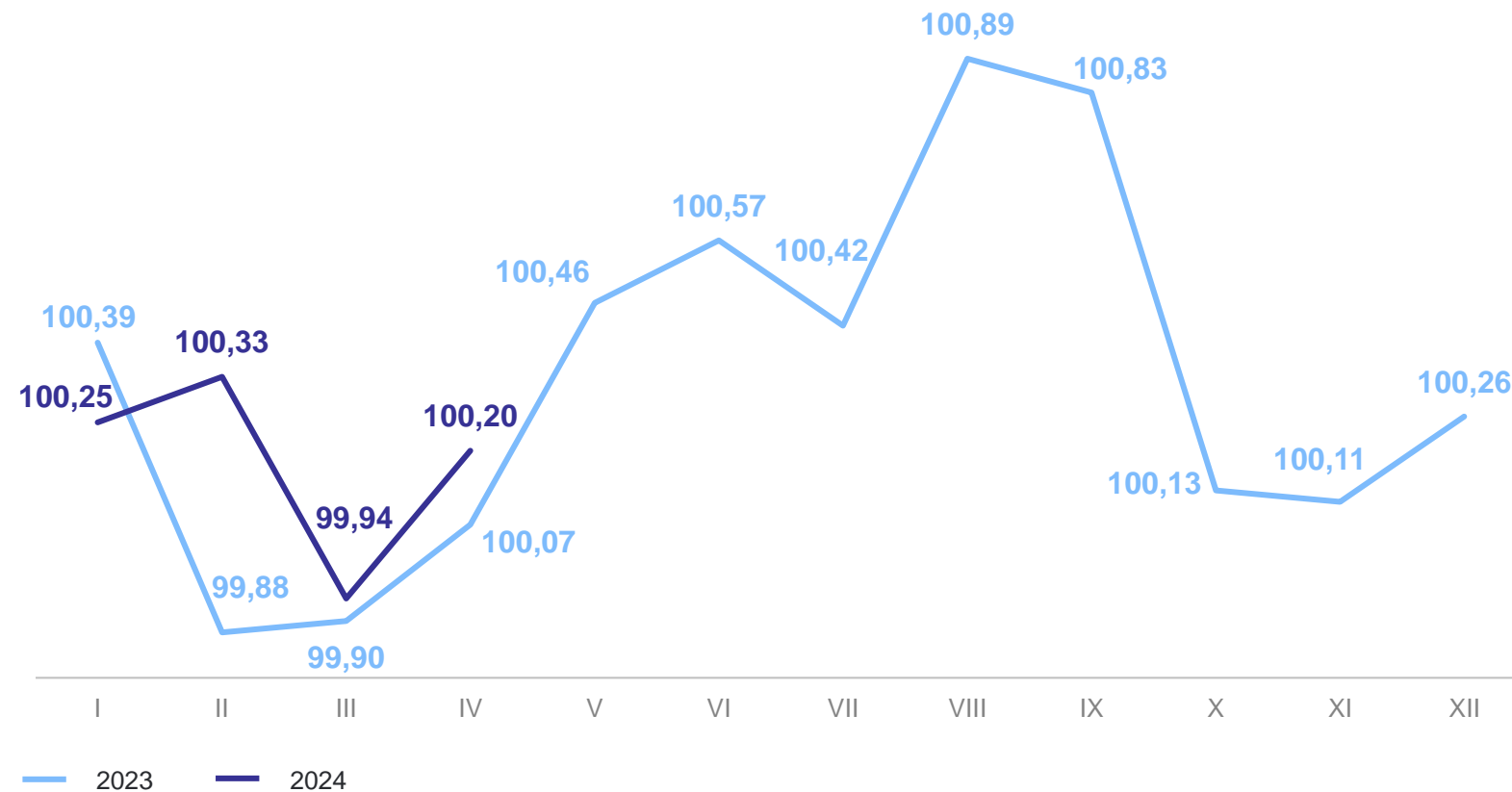
апрель 2023 года
к марту 2023 года

100,07%

апрель 2023 года
к декабрю 2022 года

100,24%

в % к предыдущему месяцу



ИНДЕКСЫ ПОТРЕБИТЕЛЬСКИХ ЦЕН НА ОТДЕЛЬНЫЕ ГРУППЫ

в % к предыдущему месяцу

ЧЕЛЯБИНСКСТАТ



Моющие и чистящие средства

99,48

Дезинфицирующее средство
для поверхностей

100,18

Жидкие чистящие и моющие
средства

98,39



Парфюмерно- косметические товары

100,47

Тушь для ресниц

103,50

Дезодорант

98,31



Строительные материалы

100,56

Еврошифер

101,92

Гипсокартон

97,74



Медикаменты

100,38

Канефрон Н

103,82

Валидол

94,82

● Максимальное изменение цены

● Минимальное изменение цены

4

**Индексы потребительских
цен на услуги**

ИНДЕКСЫ ПОТРЕБИТЕЛЬСКИХ ЦЕН НА УСЛУГИ

апрель 2024 года
к марту 2024 года

99,46%

апрель 2024 года
к декабрю 2023 года

102,94%

Справочно:

апрель 2023 года
к марту 2023 года

100,98%

апрель 2023 года
к декабрю 2022 года

103,15%

в % к предыдущему месяцу



ИНДЕКСЫ ПОТРЕБИТЕЛЬСКИХ ЦЕН НА ОТДЕЛЬНЫЕ ГРУППЫ

в % к предыдущему месяцу

ЧЕЛЯБИНСКСТАТ



Услуги
гостиниц
и прочих мест
проживания

101,48

Проживание
в гостинице 2*

103,35

Проживание
в студенческом
общежитии

100,00



Услуги
пассажира
транспорт

91,11

Проезд в купейном
вагоне скорого
фирменного поезда
дальнего следования

104,73

Полет в салоне
экономического
класса самолета

80,27



Услуги в сфере
зарубежного
туризма

98,36

Поездка на отдых
в Египет

114,11

Поездка на отдых
в ОАЭ

89,27

● Максимальное изменение цены

● Минимальное изменение цены