



ТЕРРИТОРИАЛЬНЫЙ ОРГАН
ФЕДЕРАЛЬНОЙ СЛУЖБЫ
ГОСУДАРСТВЕННОЙ СТАТИСТИКИ
ПО ЧЕЛЯБИНСКОЙ ОБЛАСТИ

ИНДЕКСЫ ПОТРЕБИТЕЛЬСКИХ ЦЕН

июль 2024 года

СОДЕРЖАНИЕ

Индексы потребительских цен на все товары и услуги	3
Индексы потребительских цен на продовольственные товары	8
Индексы потребительских цен на непродовольственные товары	11
Индексы потребительских цен на услуги	14

1

**Индексы потребительских
цен на все товары и услуги**

ИНДЕКСЫ ПОТРЕБИТЕЛЬСКИХ ЦЕН НА ВСЕ ТОВАРЫ И УСЛУГИ

в % к предыдущему месяцу

ЧЕЛЯБИНСКСТАТ



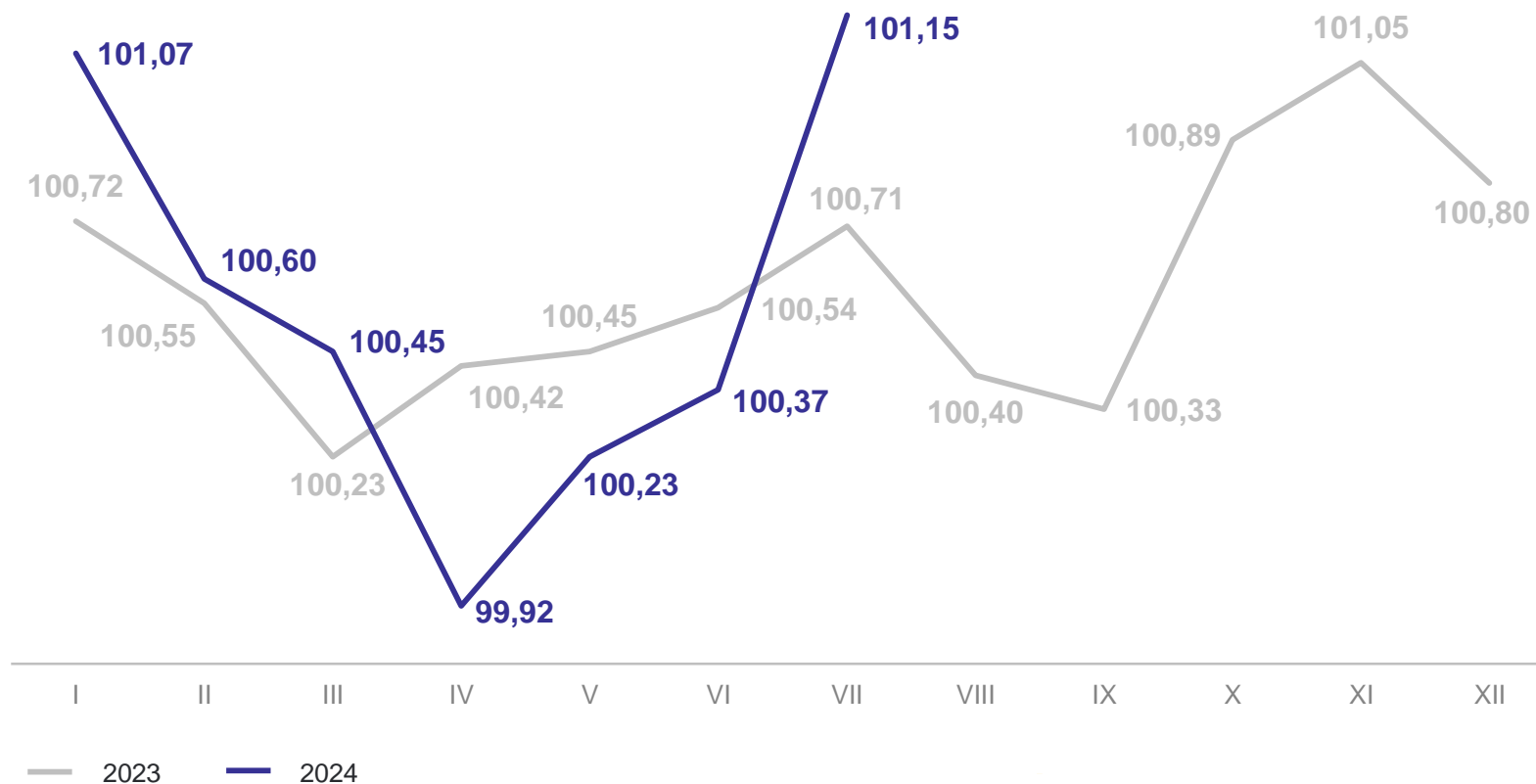
июль 2024 года
к июню 2024 года

101,15

Справочно:

июль 2023 года
к июню 2023 года

100,71



ИНДЕКСЫ ПОТРЕБИТЕЛЬСКИХ ЦЕН НА ВСЕ ТОВАРЫ И УСЛУГИ

в % к декабрю предыдущего года

ЧЕЛЯБИНСКСТАТ



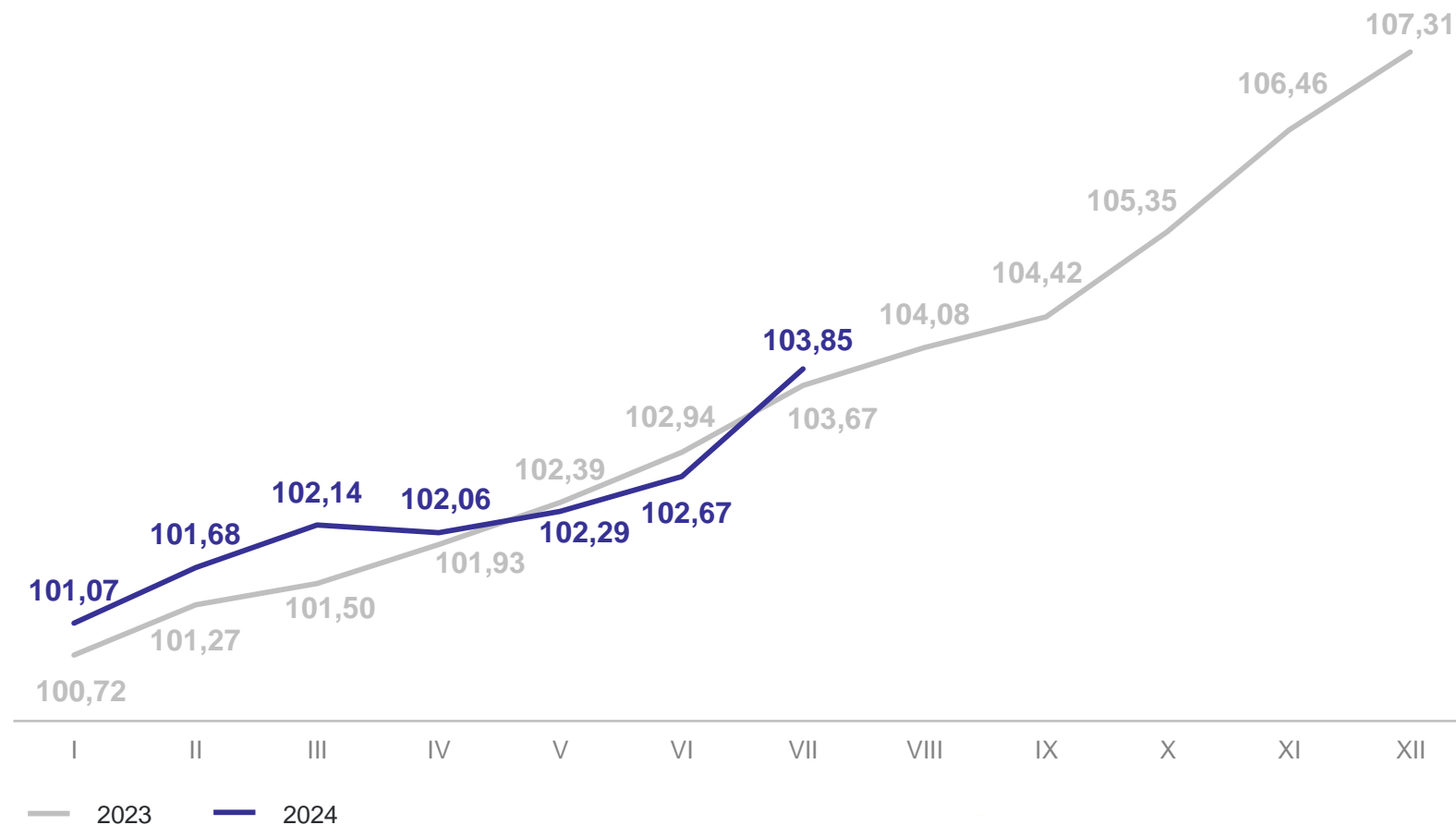
июль 2024 года
к декабрю 2023 года

103,85

Справочно:

июль 2023 года
к декабрю 2022 года

103,67



ИНДЕКСЫ ПОТРЕБИТЕЛЬСКИХ ЦЕН НА ВСЕ ТОВАРЫ И УСЛУГИ

в % к соответствующему месяцу предыдущего года

ЧЕЛЯБИНСКСТАТ



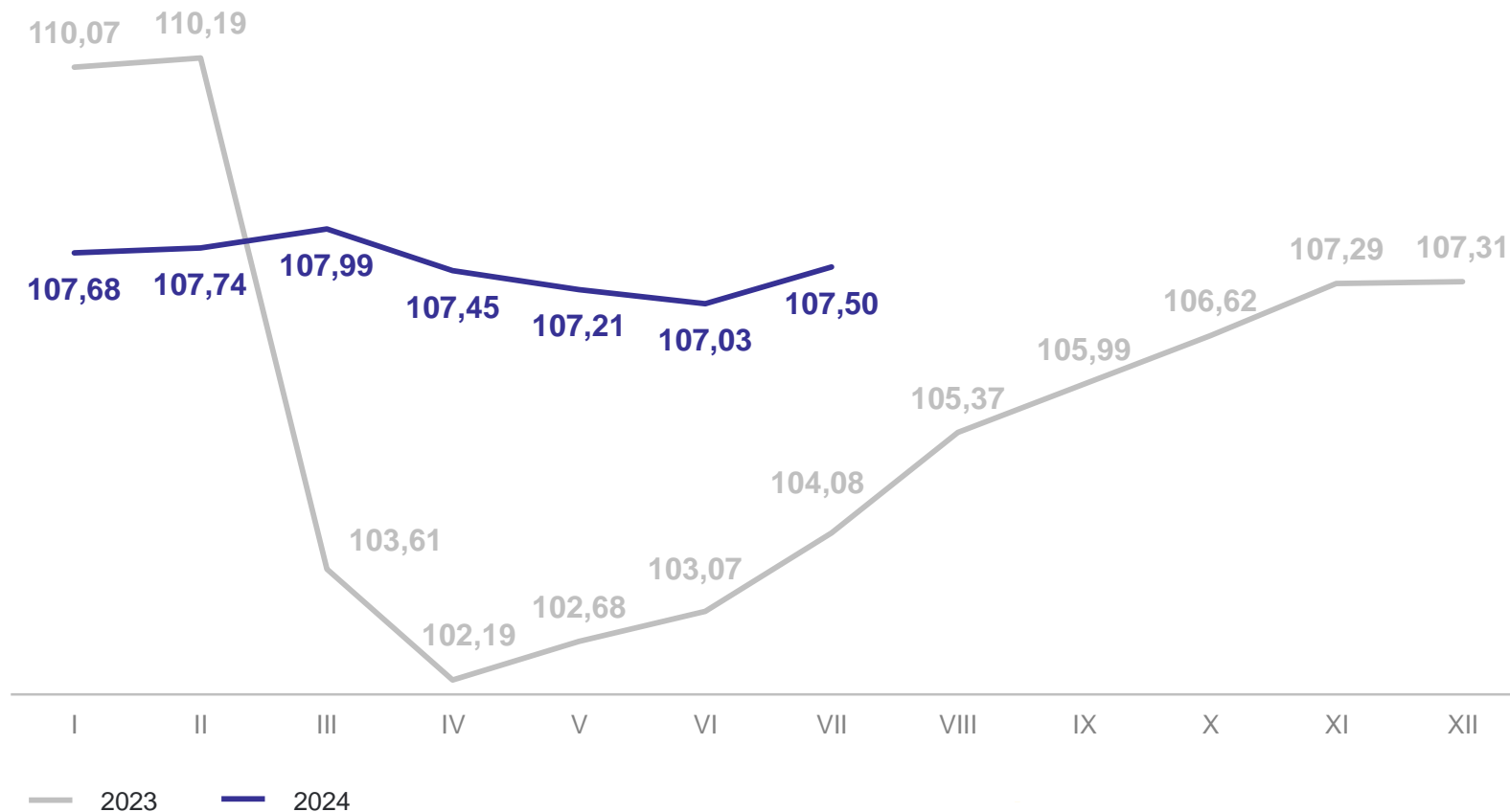
июль 2024 года
к июлю 2023 года

107,50

Справочно:

июль 2023 года
к июлю 2022 года

104,08



ИНДЕКСЫ ПОТРЕБИТЕЛЬСКИХ ЦЕН НА ВСЕ ТОВАРЫ И УСЛУГИ

в % к соответствующему периоду предыдущего года



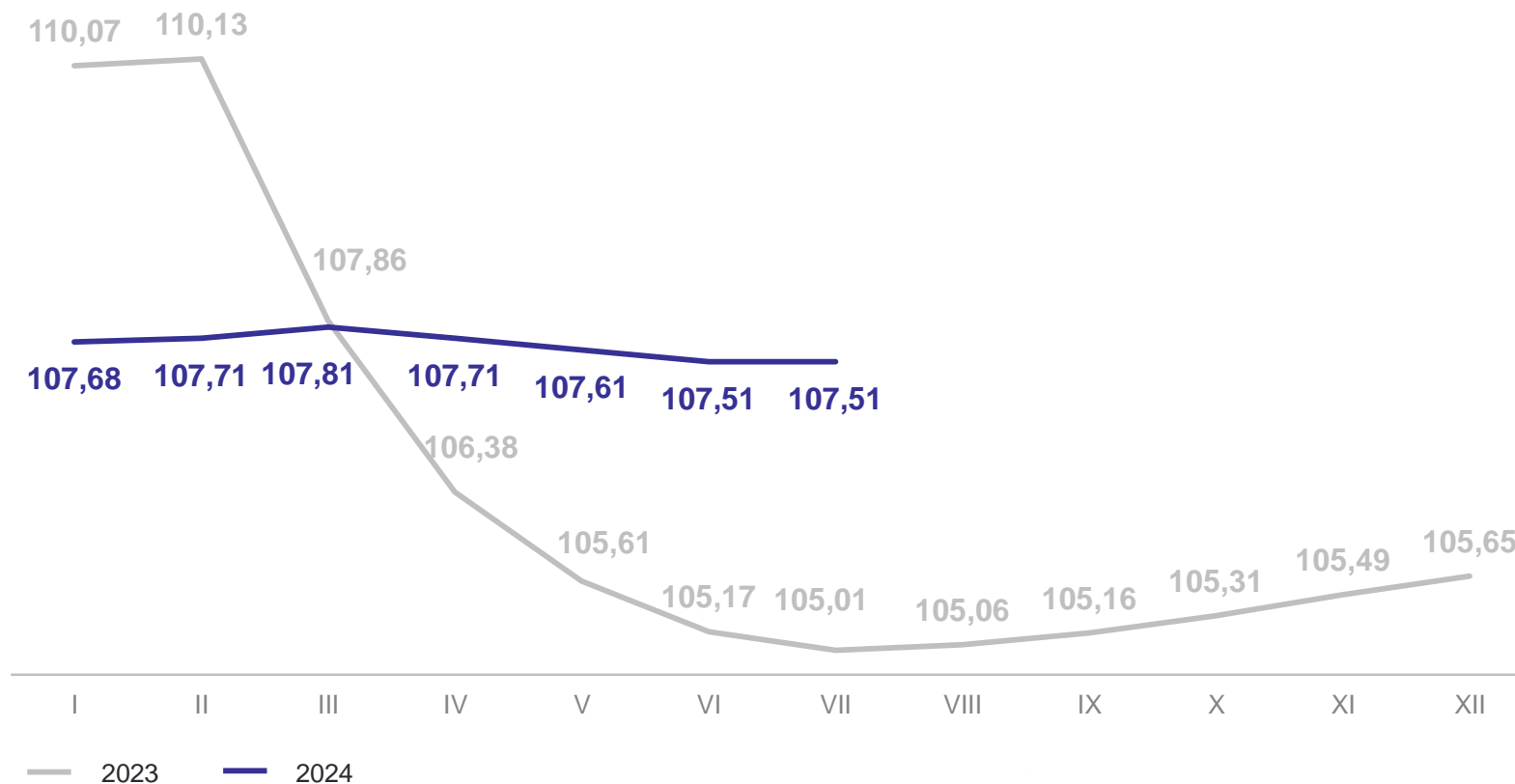
январь – июль 2024 года
к январю – июлю 2023 года

107,51

Справочно:

январь – июль 2023 года
к январю – июлю 2022 года

105,01



2

Индексы потребительских цен на продовольственные товары

ИНДЕКСЫ ПОТРЕБИТЕЛЬСКИХ ЦЕН НА ПРОДОВОЛЬСТВЕННЫЕ ТОВАРЫ

июль 2024 года
к июню 2024 года

99,66%

июль 2024 года
к декабрю 2023 года

102,60%

Справочно:

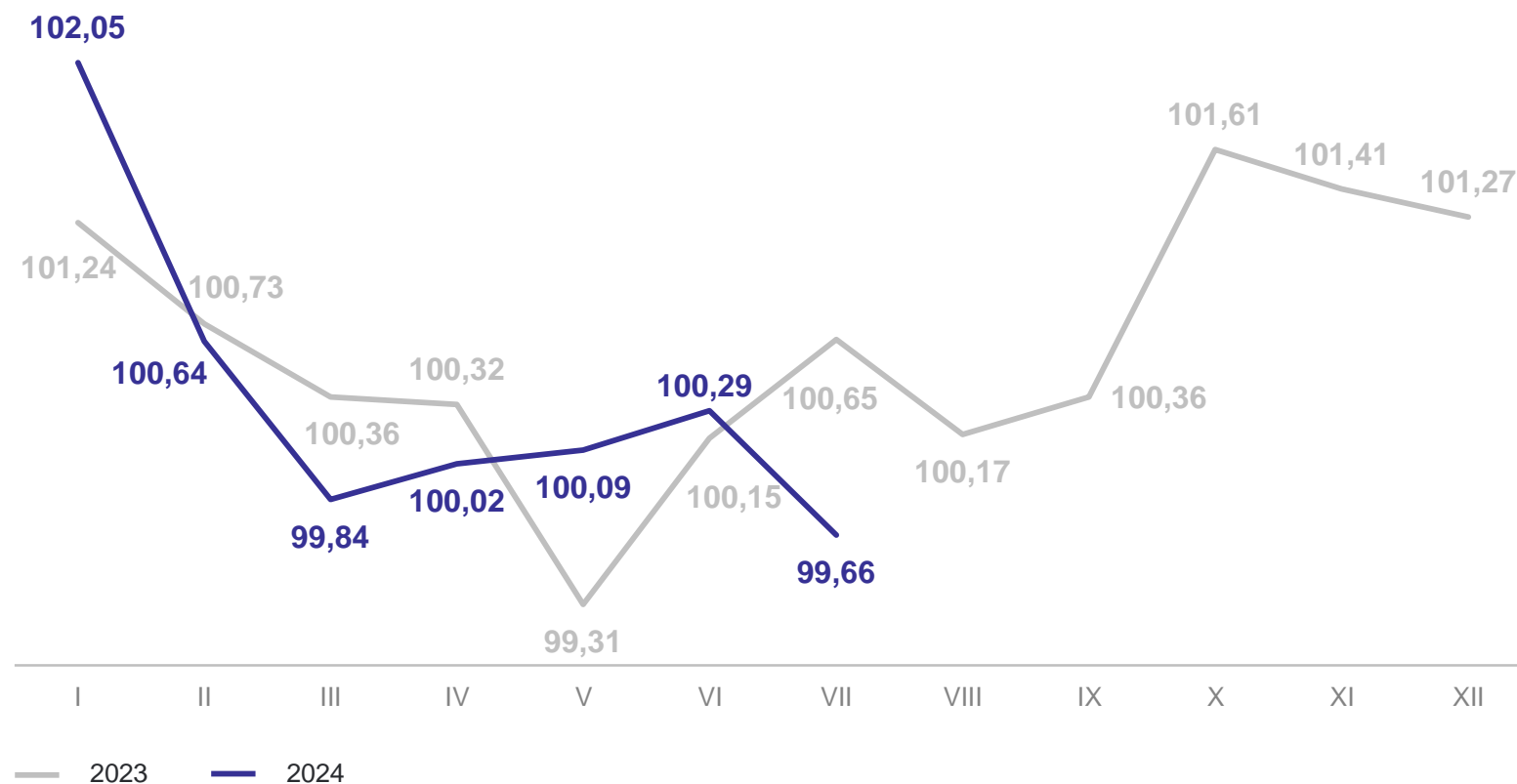
июль 2023 года
к июню 2023 года

100,65%

июль 2023 года
к декабрю 2022 года

102,78%

в % к предыдущему месяцу



ИНДЕКСЫ ПОТРЕБИТЕЛЬСКИХ ЦЕН НА ОТДЕЛЬНЫЕ ГРУППЫ

в % к предыдущему месяцу

ЧЕЛЯБИНСКСТАТ



Мясопродукты

99,06

Мясокопчености

103,07

Колбаса полукопченая
и варено-копченая

96,60



Молоко и молочная продукция

99,35

Сливки питьевые

101,89

Сметана

97,17



Макаронные и крупяные изделия

100,48

Горох и фасоль

102,12

Крупа гречневая-ядрица

95,78



Фрутоовощная продукция, включая картофель

98,55

Капуста белокочанная свежая

126,13

Свёкла столовая

85,06

● Максимальное изменение цены

● Минимальное изменение цены

3

Индексы потребительских
цен на непродовольственные товары

ИНДЕКСЫ ПОТРЕБИТЕЛЬСКИХ ЦЕН НА НЕПРОДОВОЛЬСТВЕННЫЕ ТОВАРЫ

июль 2024 года
к июню 2024 года

100,51%

июль 2024 года
к декабрю 2023 года

101,48%

Справочно:

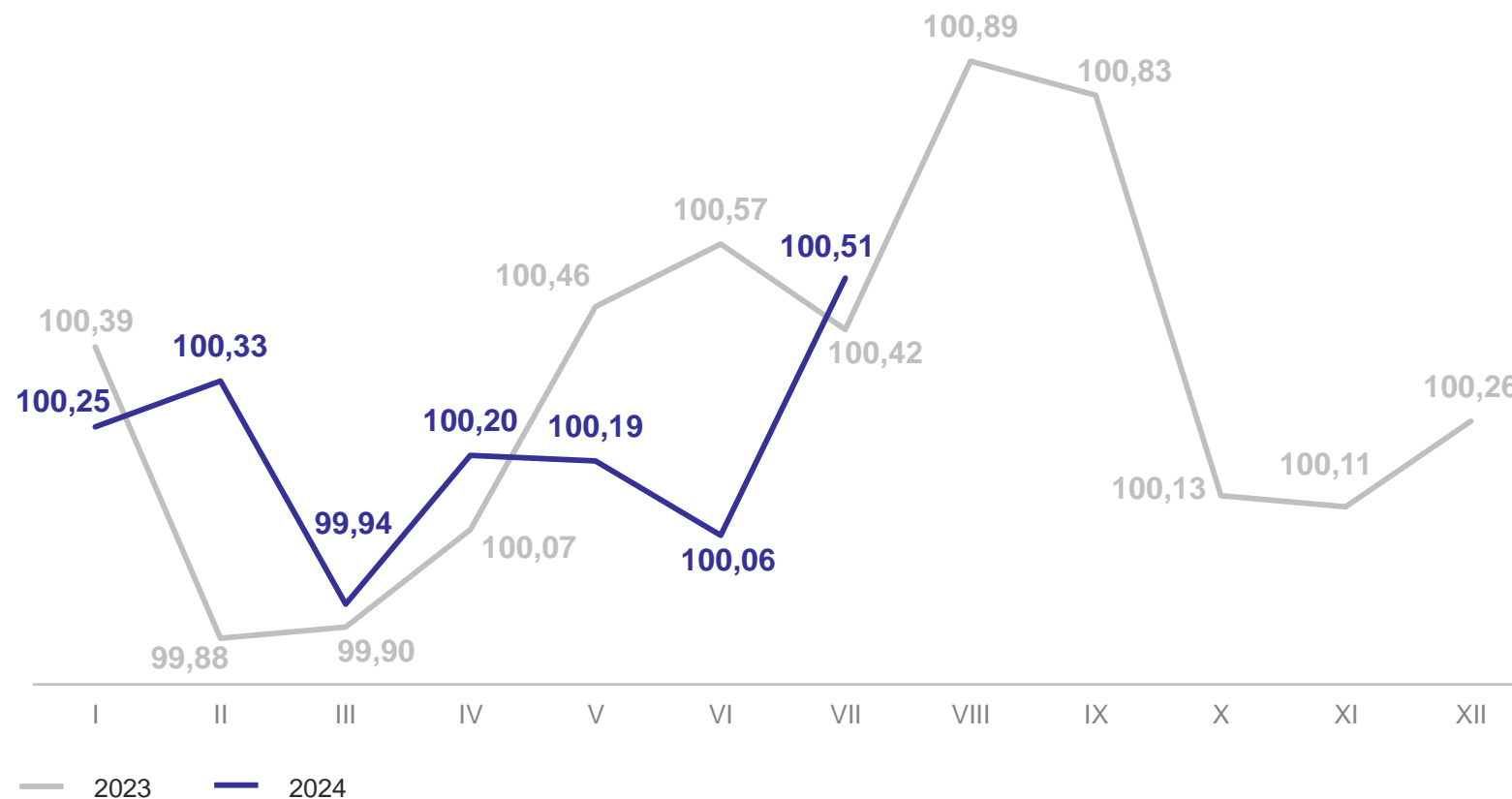
июль 2023 года
к июню 2023 года

100,42%

июль 2023 года
к декабрю 2022 года

101,70%

в % к предыдущему месяцу



ИНДЕКСЫ ПОТРЕБИТЕЛЬСКИХ ЦЕН НА ОТДЕЛЬНЫЕ ГРУППЫ

в % к предыдущему месяцу

ЧЕЛЯБИНСКСТАТ



Моющие и чистящие средства

98,38

Дезинфицирующее средство
для поверхностей

100,73

Порошок стиральный

95,32



Строительные материалы

100,99

Плиты древесностружечные,
ориентированно-стружечные

106,16

Гипсокартон

97,00



Парфюмерно- косметические товары

100,07

Туалетная вода

102,47

Дезодорант

96,81



Медикаменты

100,99

Бисакодил

172,57

Эргоферон

94,20

● Максимальное изменение цены ● Минимальное изменение цены

4

**Индексы потребительских
цен на услуги**

ИНДЕКСЫ ПОТРЕБИТЕЛЬСКИХ ЦЕН НА УСЛУГИ

июль 2024 года
к июню 2024 года

103,79%

июль 2024 года
к декабрю 2023 года

108,25%

Справочно:

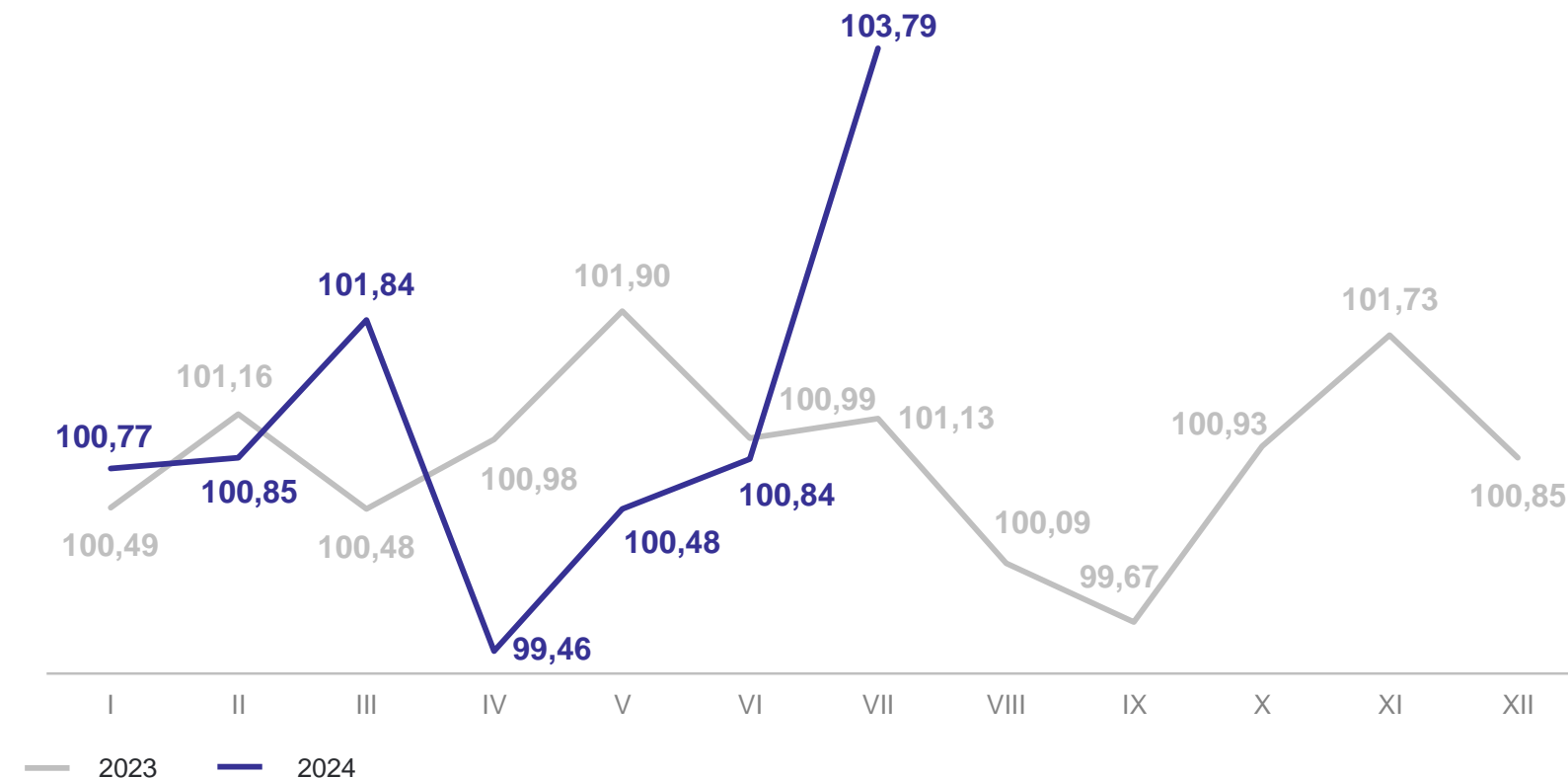
июль 2023 года
к июню 2023 года

101,13%

июль 2023 года
к декабрю 2022 года

107,35%

в % к предыдущему месяцу



ИНДЕКСЫ ПОТРЕБИТЕЛЬСКИХ ЦЕН НА ОТДЕЛЬНЫЕ ГРУППЫ

в % к предыдущему месяцу

ЧЕЛЯБИНСКСТАТ



Услуги
гостиниц
и прочих мест
проживания

100,74

Проживание
в гостинице 2*

104,10

Проживание
в хостеле

100,00



Услуги
пассажира
транспорт

107,76

Полет в салоне
экономического класса
самолета

117,98

Проезд в купейном вагоне
скорого фирменного
поезда дальнего
следования

93,63



Услуги в сфере
зарубежного
туризма

102,24

Поездки в отдельные
страны Средней Азии

105,35

Поездка на отдых
в Египет

89,51

● Максимальное изменение цены ● Минимальное изменение цены