



ТЕРРИТОРИАЛЬНЫЙ ОРГАН ФЕДЕРАЛЬНОЙ  
СЛУЖБЫ ГОСУДАРСТВЕННОЙ СТАТИСТИКИ  
ПО ЧЕЛЯБИНСКОЙ ОБЛАСТИ

# Индексы потребительских цен по Челябинской области



ИЮНЬ 2023 года



ТЕРРИТОРИАЛЬНЫЙ ОРГАН  
ФЕДЕРАЛЬНОЙ СЛУЖБЫ  
ГОСУДАРСТВЕННОЙ СТАТИСТИКИ  
ПО ЧЕЛЯБИНСКОЙ ОБЛАСТИ

# Индексы потребительских цен по Челябинской области

ИЮНЬ 2023 года

- 01 Индексы потребительских цен
- 02 Средние потребительские цены





## ИНДЕКСЫ ПОТРЕБИТЕЛЬСКИХ ЦЕН

ИЮНЬ 2023 В %  
К ДЕКАБРЮ 2022

Все товары и услуги



Продовольственные  
товары



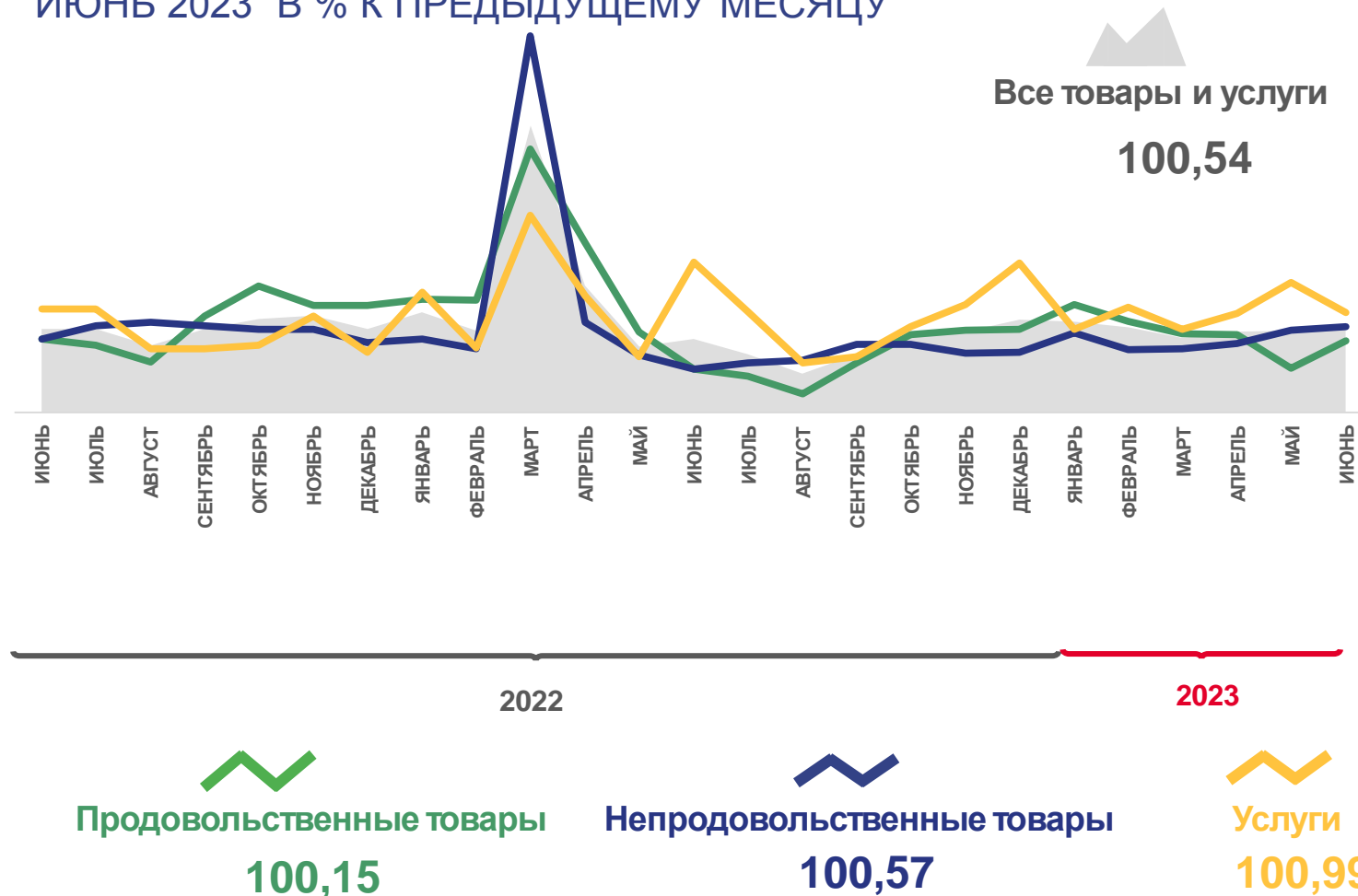
Непродовольственные  
товары



Услуги



ИЮНЬ 2023 В % К ПРЕДЫДУЩЕМУ МЕСЯЦУ





## ИНДЕКСЫ ЦЕН НА ОТДЕЛЬНЫЕ ГРУППЫ ПРОДОВОЛЬСТВЕННЫХ ТОВАРОВ

ИЮНЬ 2023 В %  
К ДЕКАБРЮ 2022

Мясо и птица **103,28**

Рыба и морепродукты  
пищевые **104,03**

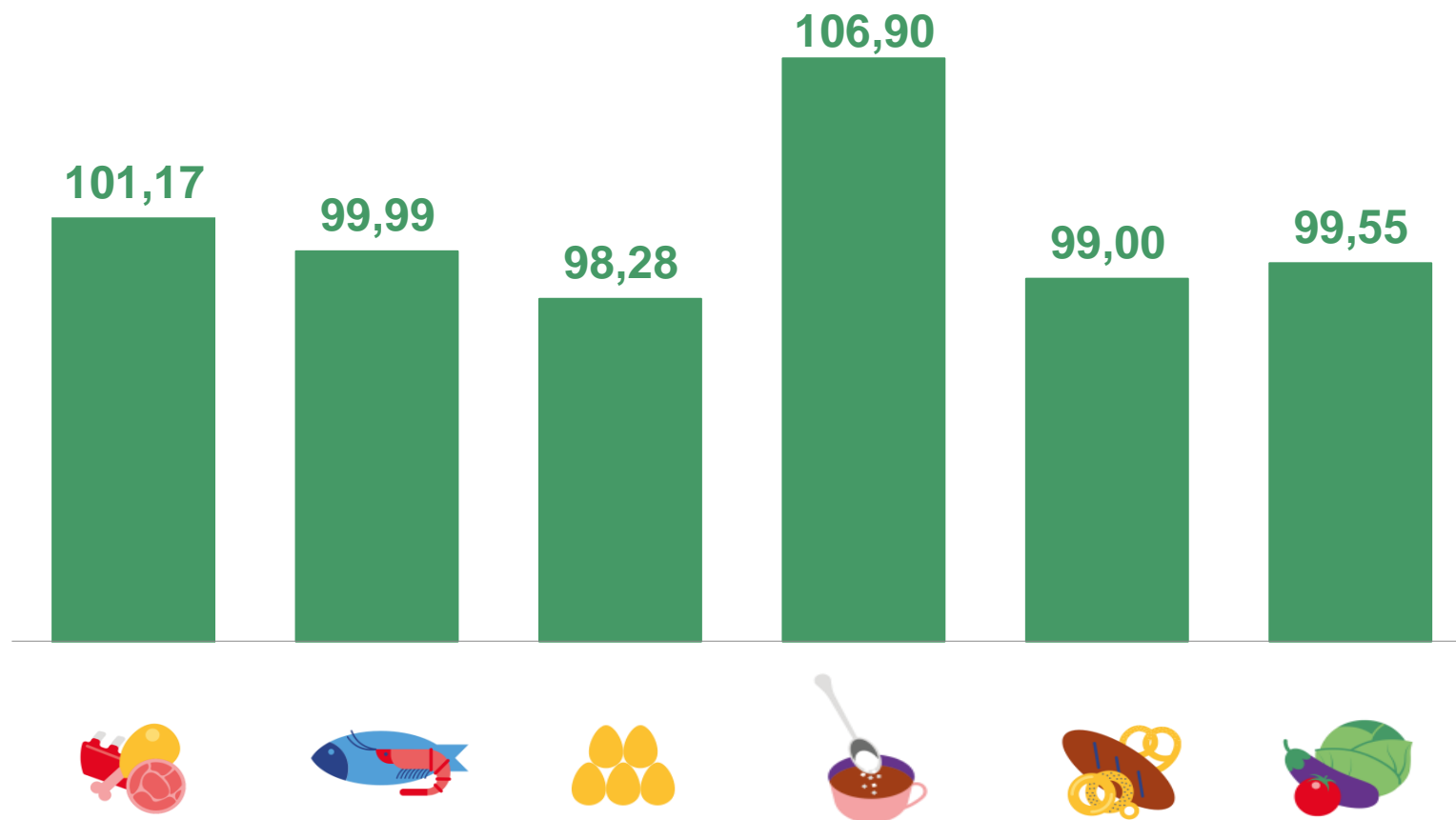
Яйца **87,81**

Сахар **116,76**

Хлеб  
и хлебобулочные изделия **98,89**

Флодоовощная продукция,  
включая картофель **110,68**

ИЮНЬ 2023 В % К ПРЕДЫДУЩЕМУ МЕСЯЦУ





## ИНДЕКСЫ ЦЕН НА ОТДЕЛЬНЫЕ ВИДЫ ПРОДОВОЛЬСТВЕННЫХ ТОВАРОВ

ИЮНЬ 2023 В %  
К ДЕКАБРЮ 2022

Куры охлажденные  
и мороженые 102,87

Молоко питьевое цельное  
пастеризованное  
2,5-3,2% жирности 102,42

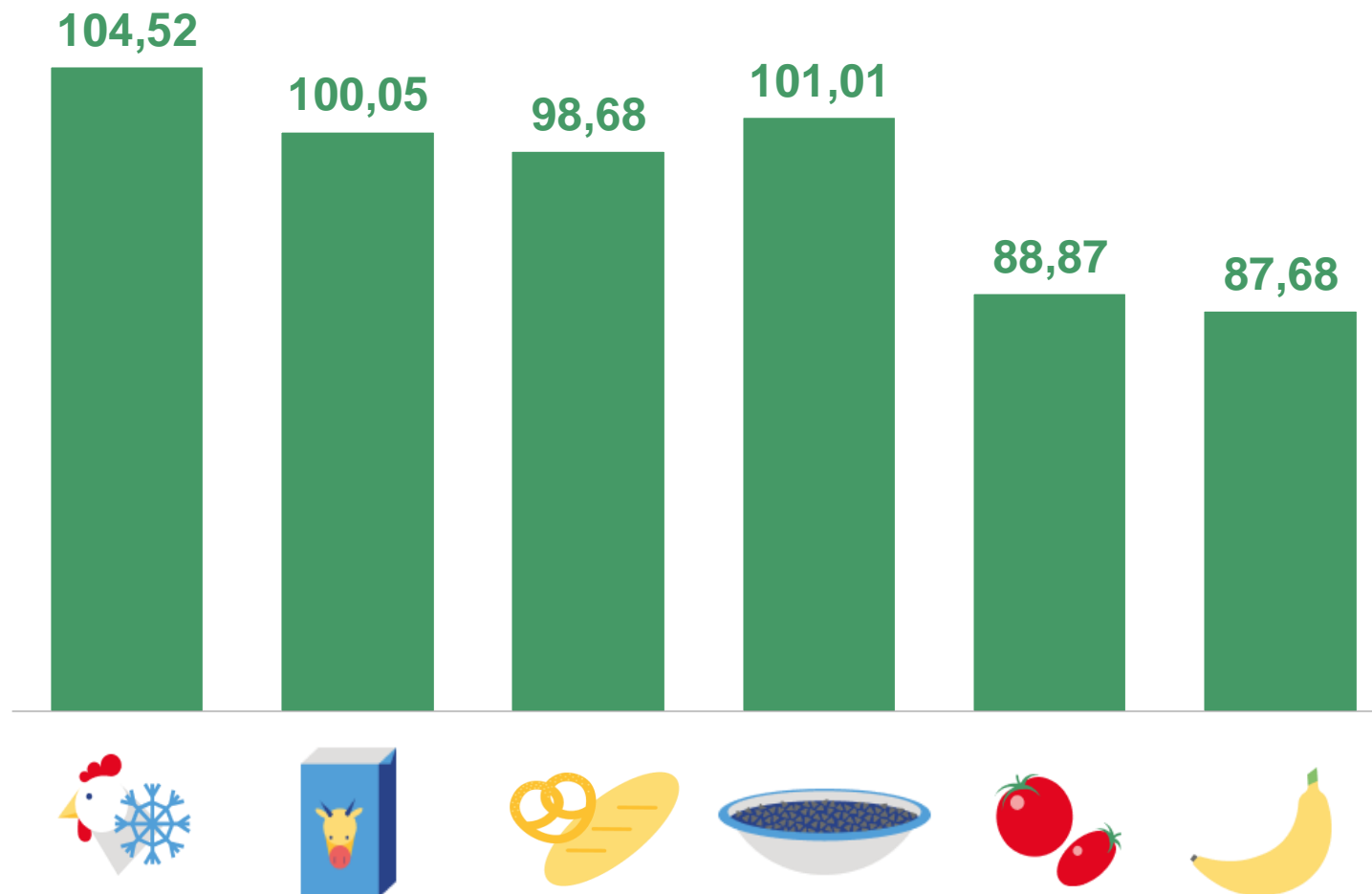
Хлеб и булочные изделия  
из пшеничной муки  
различных сортов 98,57

Крупа гречневая-ядрица 88,43

Помидоры свежие 99,04

Бананы 107,61

ИЮНЬ 2023 В % К ПРЕДЫДУЩЕМУ МЕСЯЦУ





## СРЕДНЯЯ ПОТРЕБИТЕЛЬСКАЯ ЦЕНА НА МОЛОКО ПО ЧЕТЫРЕМ ГОРОДАМ И В ЦЕЛОМ ПО ЧЕЛЯБИНСКОЙ ОБЛАСТИ

ИЮНЬ 2023,  
МОЛОКО ПИТЬЕВОЕ ЦЕЛЬНОЕ ПАСТЕРИЗОВАННОЕ  
2,5%-3,2% ЖИРНОСТИ, РУБЛЕЙ ЗА ЛИТР

Челябинская область 72,05



Челябинск 72,92



Миасс 72,49



Кыштым 72,46



Магнитогорск 69,77





## ИНДЕКСЫ ЦЕН НА ОТДЕЛЬНЫЕ ГРУППЫ НЕПРОДОВОЛЬСТВЕННЫХ ТОВАРОВ

ИЮНЬ 2023 В %  
К ДЕКАБРЮ 2022

Одежда и белье **98,00**

Обувь кожаная, текстильная  
и комбинированная **97,57**

Моющие и чистящие  
средства **98,62**

Электротовары  
и другие бытовые приборы **96,54**

Строительные материалы **105,84**

Медикаменты **103,91**

ИЮНЬ 2023 В % К ПРЕДЫДУЩЕМУ МЕСЯЦУ





## ИНДЕКСЫ ЦЕН НА ОТДЕЛЬНЫЕ ВИДЫ НЕПРОДОВОЛЬСТВЕННЫХ ТОВАРОВ

ИЮНЬ 2023 В %  
К ДЕКАБРЮ 2022

Мыло хозяйственное 100,10

Мыло туалетное 99,79

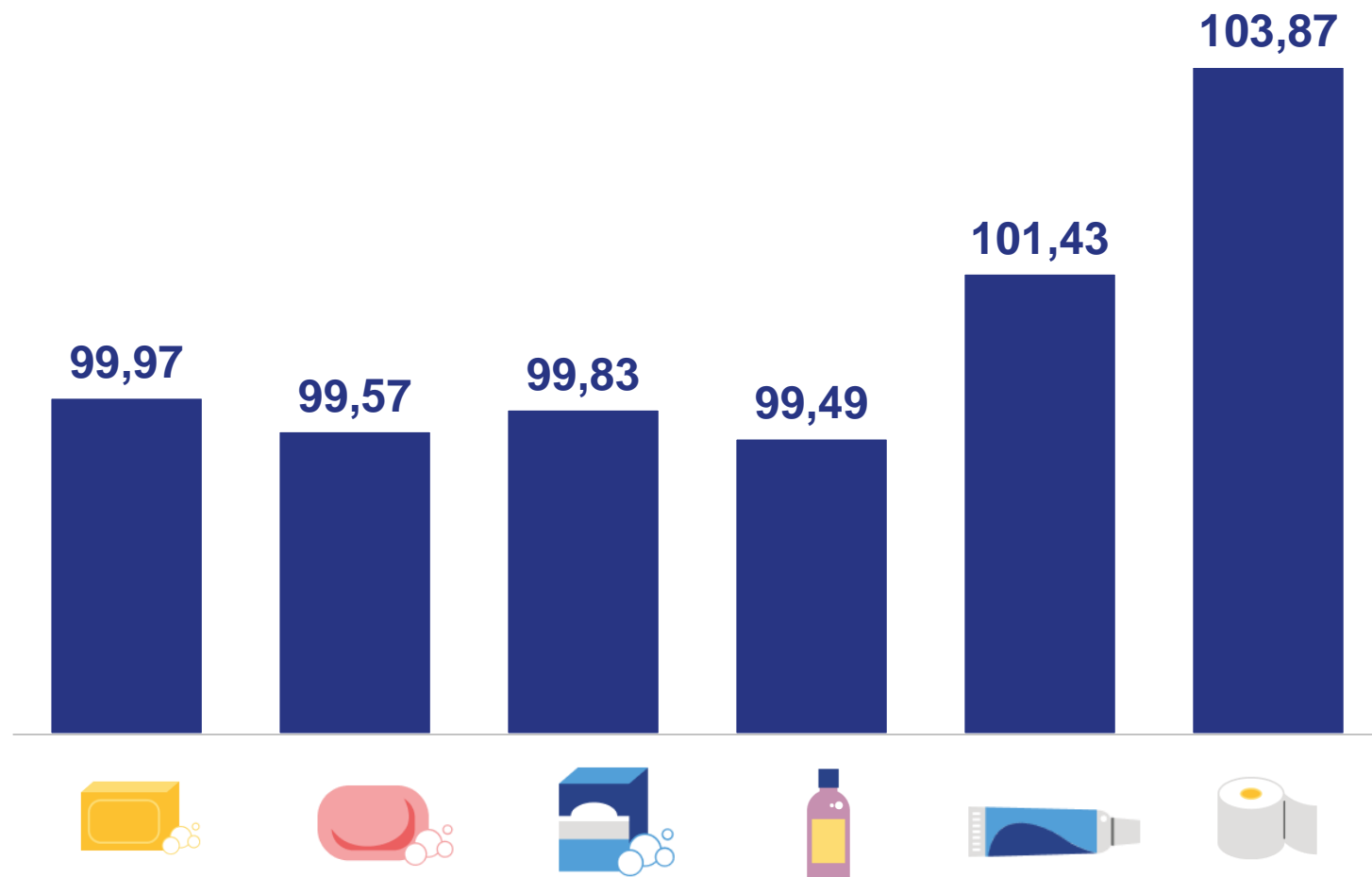
Порошок стиральный 99,40

Шампунь 99,31

Паста зубная 105,82

Бумага туалетная 104,53

ИЮНЬ 2023 В % К ПРЕДЫДУЩЕМУ МЕСЯЦУ







## ИНДЕКСЫ ЦЕН НА ОТДЕЛЬНЫЕ ЛЕКАРСТВЕННЫЕ ПРЕПАРАТЫ

ИЮНЬ 2023 В %  
К ДЕКАБРЮ 2022

Аспирин 108,83

Супрастин 101,80

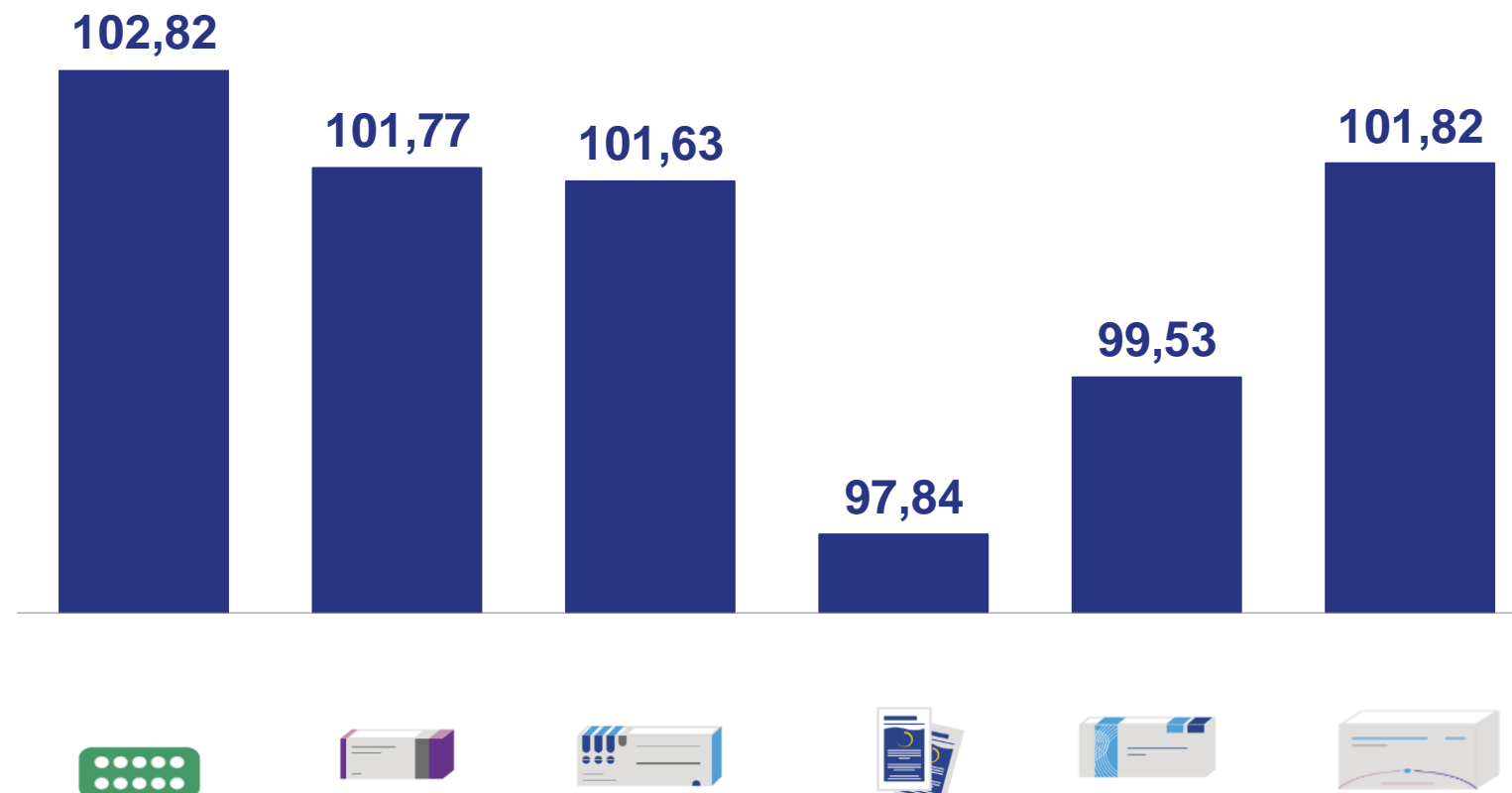
Ибупрофен 108,61

Смекта 95,74

Азитромицин 98,40

Осельтамивир 101,44

ИЮНЬ 2023 В % К ПРЕДЫДУЩЕМУ МЕСЯЦУ





## ИНДЕКСЫ ЦЕН НА ТОПЛИВО МОТОРНОЕ

ИЮНЬ 2023 В %  
К ДЕКАБРЮ 2022

Дизельное топливо **98,96**

Бензин  
автомобильный  
марки АИ-92 **103,27**

Бензин  
автомобильный  
марки АИ-95 **103,70**

Бензин  
автомобильный  
марки АИ-98 **102,91**

ИЮНЬ 2023 В % К ПРЕДЫДУЩЕМУ МЕСЯЦУ



## СРЕДНИЕ ЦЕНЫ

ИЮНЬ 2023,  
рублей за литр



Дизельное топливо **57,87**

Бензин  
автомобильный  
марки АИ-92 **44,90**

Бензин  
автомобильный  
марки АИ-95 **49,34**

Бензин  
автомобильный  
марки АИ-98 **61,84**





## ИНДЕКСЫ ЦЕН НА ОТДЕЛЬНЫЕ ГРУППЫ УСЛУГ

ИЮНЬ 2023 В %  
К ДЕКАБРЮ 2022

Услуги пассажирского транспорта **99,86**

Жилищные и коммунальные услуги (включая аренду квартир) **103,07**

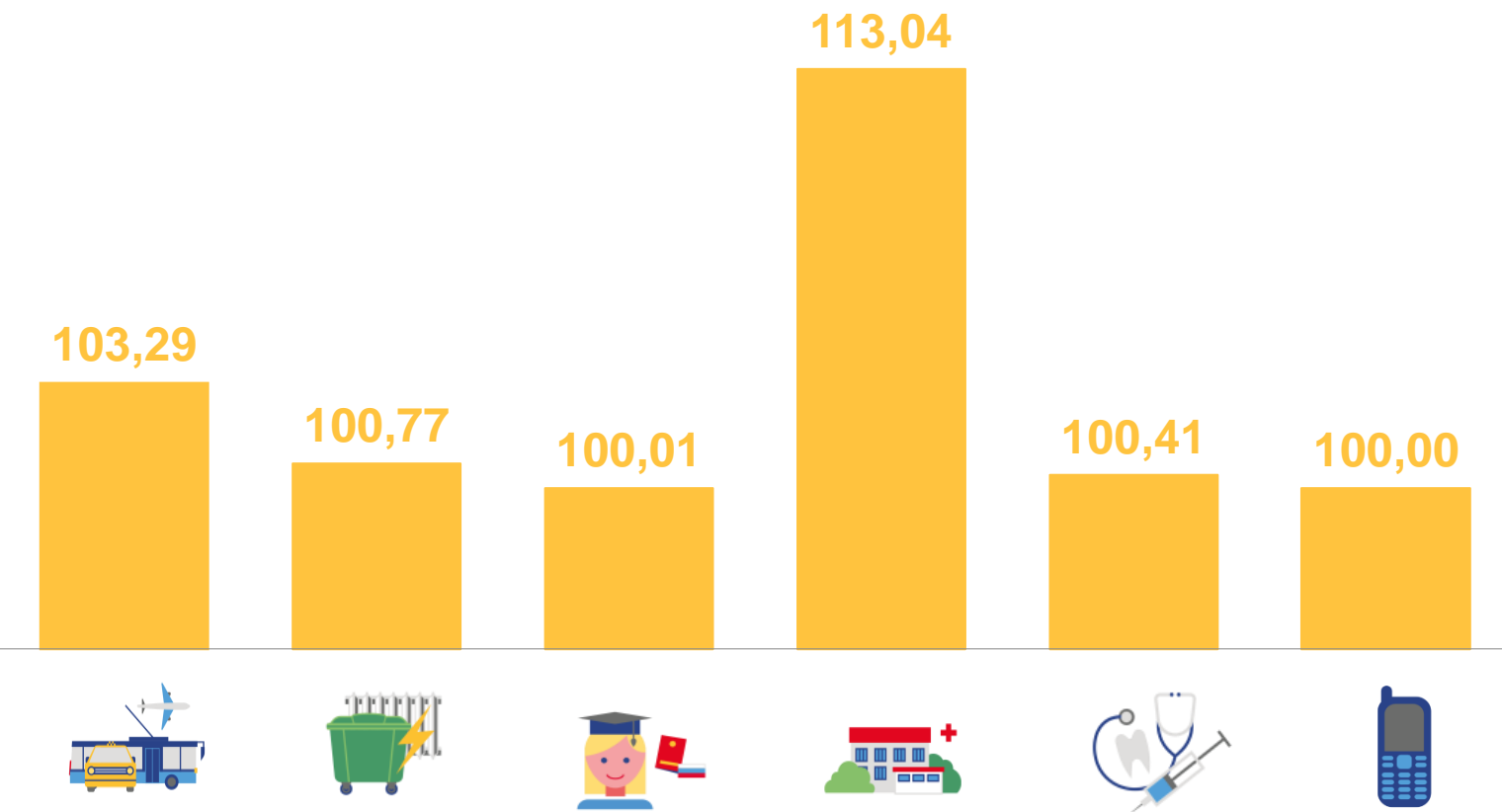
Услуги образования **101,73**

Санаторно-оздоровительные услуги **132,69**

Медицинские услуги **104,84**

Услуги телекоммуникационные **100,02**

ИЮНЬ 2023 В % К ПРЕДЫДУЩЕМУ МЕСЯЦУ





## ИНДЕКСЫ ЦЕН НА ОТДЕЛЬНЫЕ ВИДЫ УСЛУГ

ИЮНЬ 2023 В %  
К ДЕКАБРЮ 2022

Проезд в такси **111,96**

Проживание  
в гостинице 3\* **101,08**

Начальный курс  
обучения вождению  
легкового автомобиля **99,97**

Санаторий **115,46**

Лечение кариеса,  
пломба **103,05**

Абонентская плата  
за пакет услуг  
сотовой связи **99,97**

ИЮНЬ 2023 В % К ПРЕДЫДУЩЕМУ МЕСЯЦУ

