



ТЕРРИТОРИАЛЬНЫЙ ОРГАН
ФЕДЕРАЛЬНОЙ СЛУЖБЫ
ГОСУДАРСТВЕННОЙ СТАТИСТИКИ
ПО ЧЕЛЯБИНСКОЙ ОБЛАСТИ

ИНДЕКСЫ ПОТРЕБИТЕЛЬСКИХ ЦЕН

июнь 2024 года

СОДЕРЖАНИЕ

Индексы потребительских цен на все товары и услуги	3
Индексы потребительских цен на продовольственные товары	8
Индексы потребительских цен на непродовольственные товары	11
Индексы потребительских цен на услуги	14

1

**Индексы потребительских
цен на все товары и услуги**

ИНДЕКСЫ ПОТРЕБИТЕЛЬСКИХ ЦЕН НА ВСЕ ТОВАРЫ И УСЛУГИ

в % к предыдущему месяцу

ЧЕЛЯБИНСКСТАТ



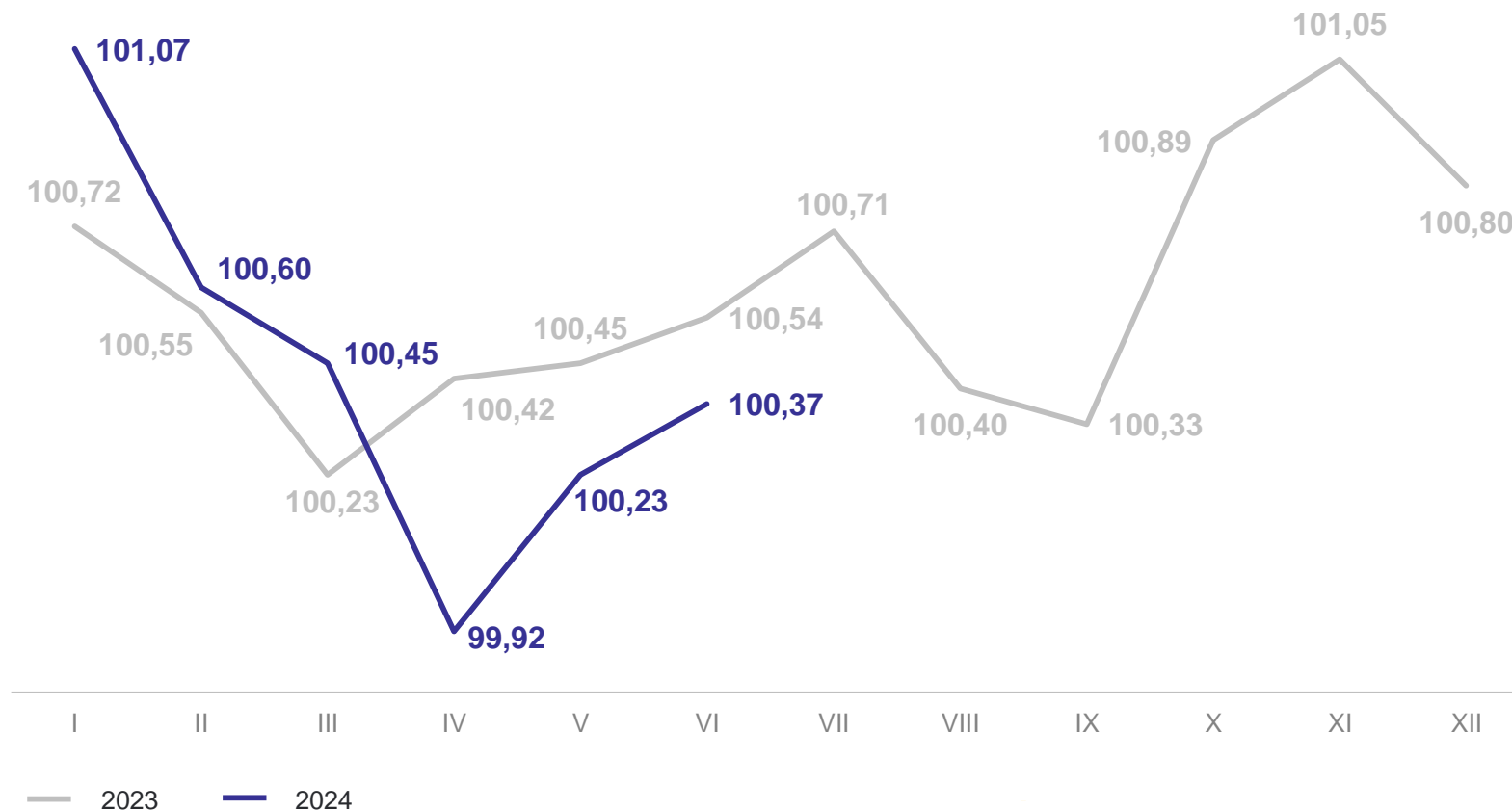
июнь 2024 года
к маю 2024 года

100,37

Справочно:

июнь 2023 года
к маю 2023 года

100,54



ИНДЕКСЫ ПОТРЕБИТЕЛЬСКИХ ЦЕН НА ВСЕ ТОВАРЫ И УСЛУГИ

в % к декабрю предыдущего года

ЧЕЛЯБИНСКСТАТ



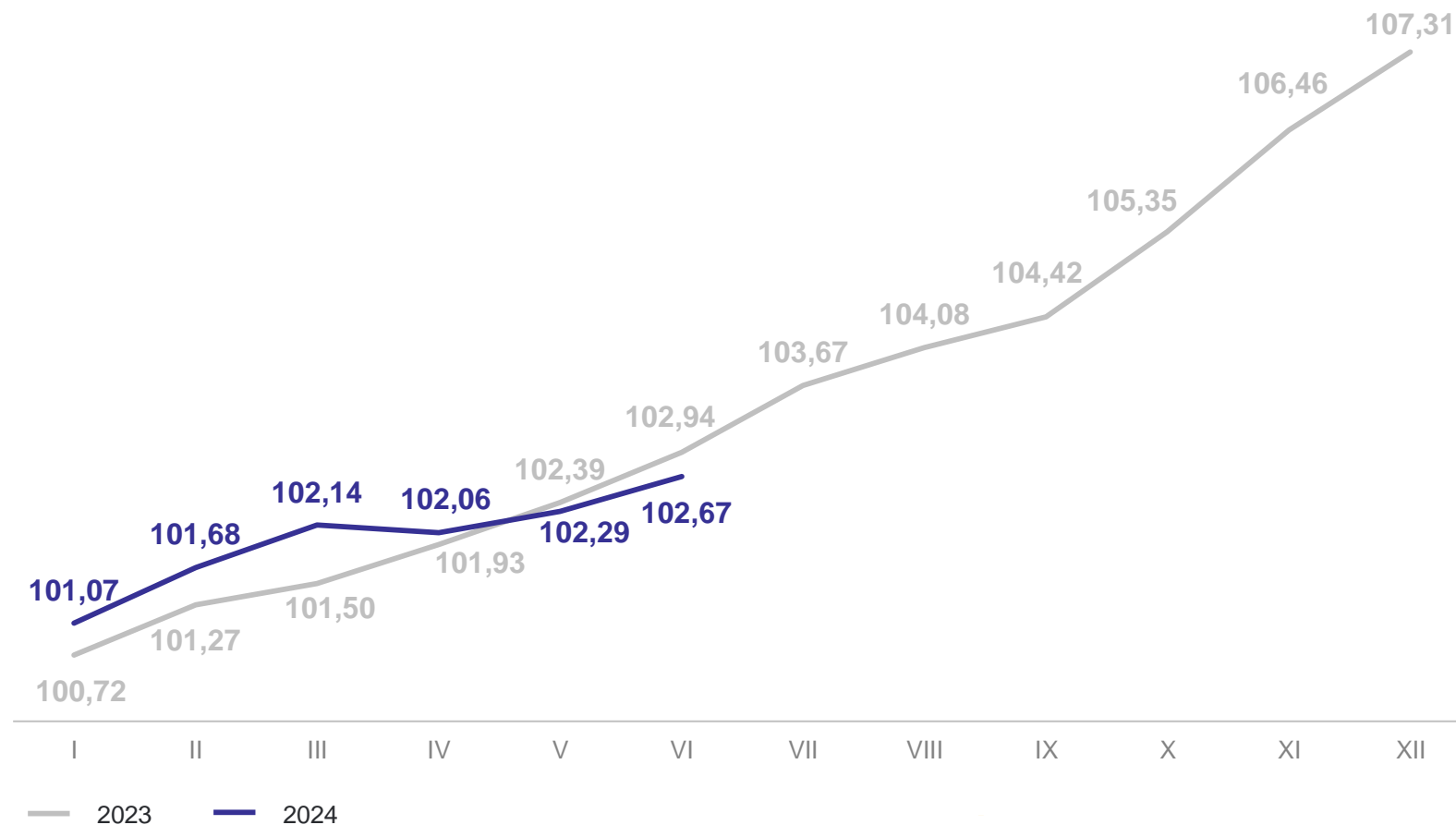
июнь 2024 года
к декабрю 2023 года

102,67

Справочно:

июнь 2023 года
к декабрю 2022 года

102,94



ИНДЕКСЫ ПОТРЕБИТЕЛЬСКИХ ЦЕН НА ВСЕ ТОВАРЫ И УСЛУГИ

в % к соответствующему месяцу предыдущего года



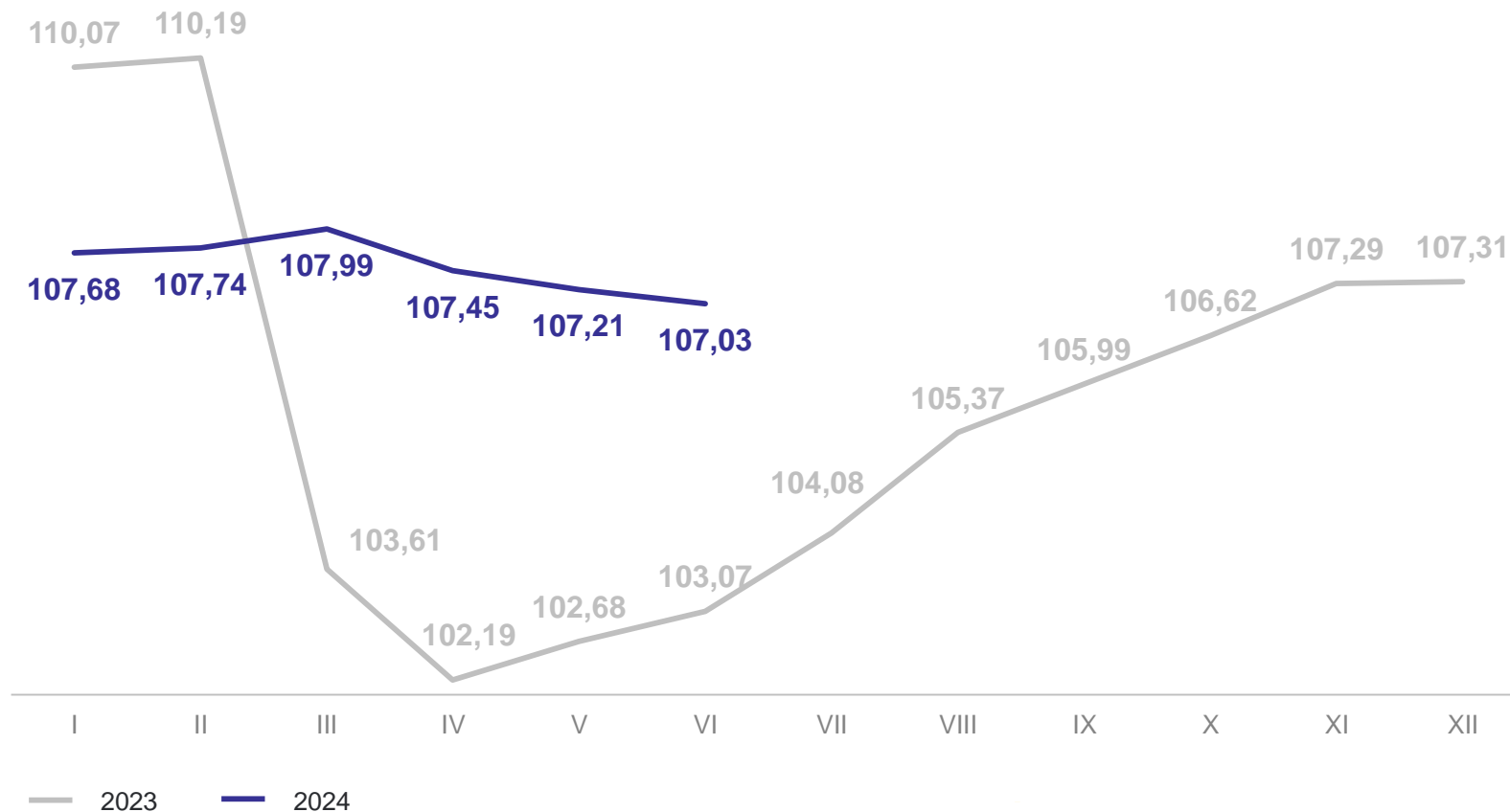
июнь 2024 года
к июню 2023 года

107,03

Справочно:

июнь 2023 года
к июню 2022 года

103,07



ИНДЕКСЫ ПОТРЕБИТЕЛЬСКИХ ЦЕН НА ВСЕ ТОВАРЫ И УСЛУГИ

в % к соответствующему периоду предыдущего года



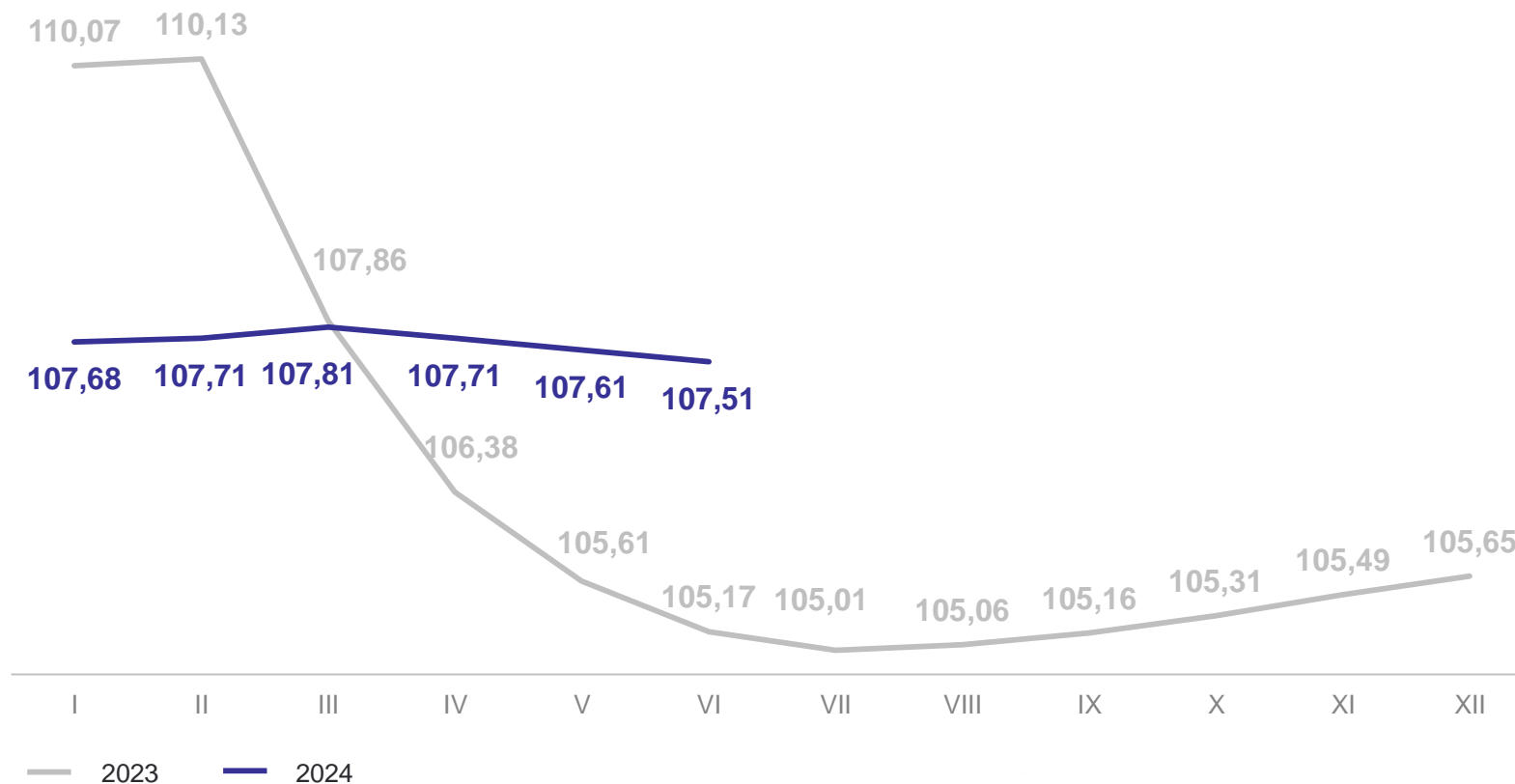
январь – июнь 2024 года
к январю – июню 2023 года

107,51

Справочно:

январь – июнь 2023 года
к январю – июню 2022 года

105,17



2

Индексы потребительских цен на продовольственные товары

ИНДЕКСЫ ПОТРЕБИТЕЛЬСКИХ ЦЕН НА ПРОДОВОЛЬСТВЕННЫЕ ТОВАРЫ

июнь 2024 года
к маю 2024 года

100,29%

июнь 2024 года
к декабрю 2023 года

102,95%

Справочно:

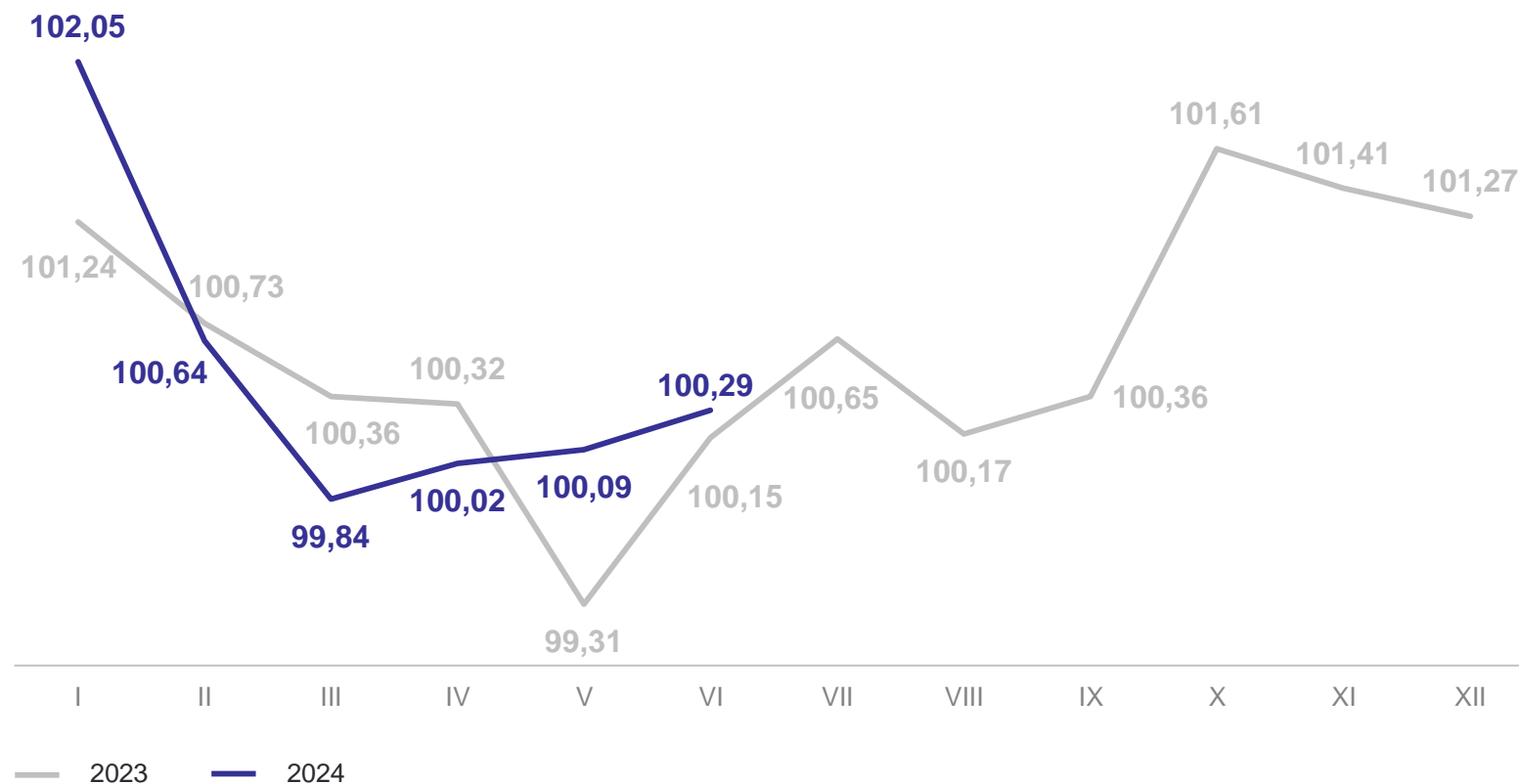
июнь 2023 года
к маю 2023 года

100,15%

июнь 2023 года
к декабрю 2022 года

102,12%

в % к предыдущему месяцу



ИНДЕКСЫ ПОТРЕБИТЕЛЬСКИХ ЦЕН НА ОТДЕЛЬНЫЕ ГРУППЫ

в % к предыдущему месяцу

ЧЕЛЯБИНСКСТАТ



Мясопродукты

100,84

Баранина (кроме бескостного мяса)

103,31

Мясо индейки

97,86



Молоко и молочная продукция

100,15

Сливки питьевые

101,40

Кисломолочные продукты

97,09



Макаронные и крупяные изделия

100,31

Крупа манная

102,07

Овсяные хлопья «Геркулес»

97,78



Фрутоовощная продукция, включая картофель

99,84

Картофель

140,24

Капуста белокочанная свежая

83,39



Максимальное изменение цены



Минимальное изменение цены

3

Индексы потребительских
цен на непродовольственные товары

ИНДЕКСЫ ПОТРЕБИТЕЛЬСКИХ ЦЕН НА НЕПРОДОВОЛЬСТВЕННЫЕ ТОВАРЫ

июнь 2024 года
к маю 2024 года

100,06%

июнь 2024 года
к декабрю 2023 года

100,97%

Справочно:

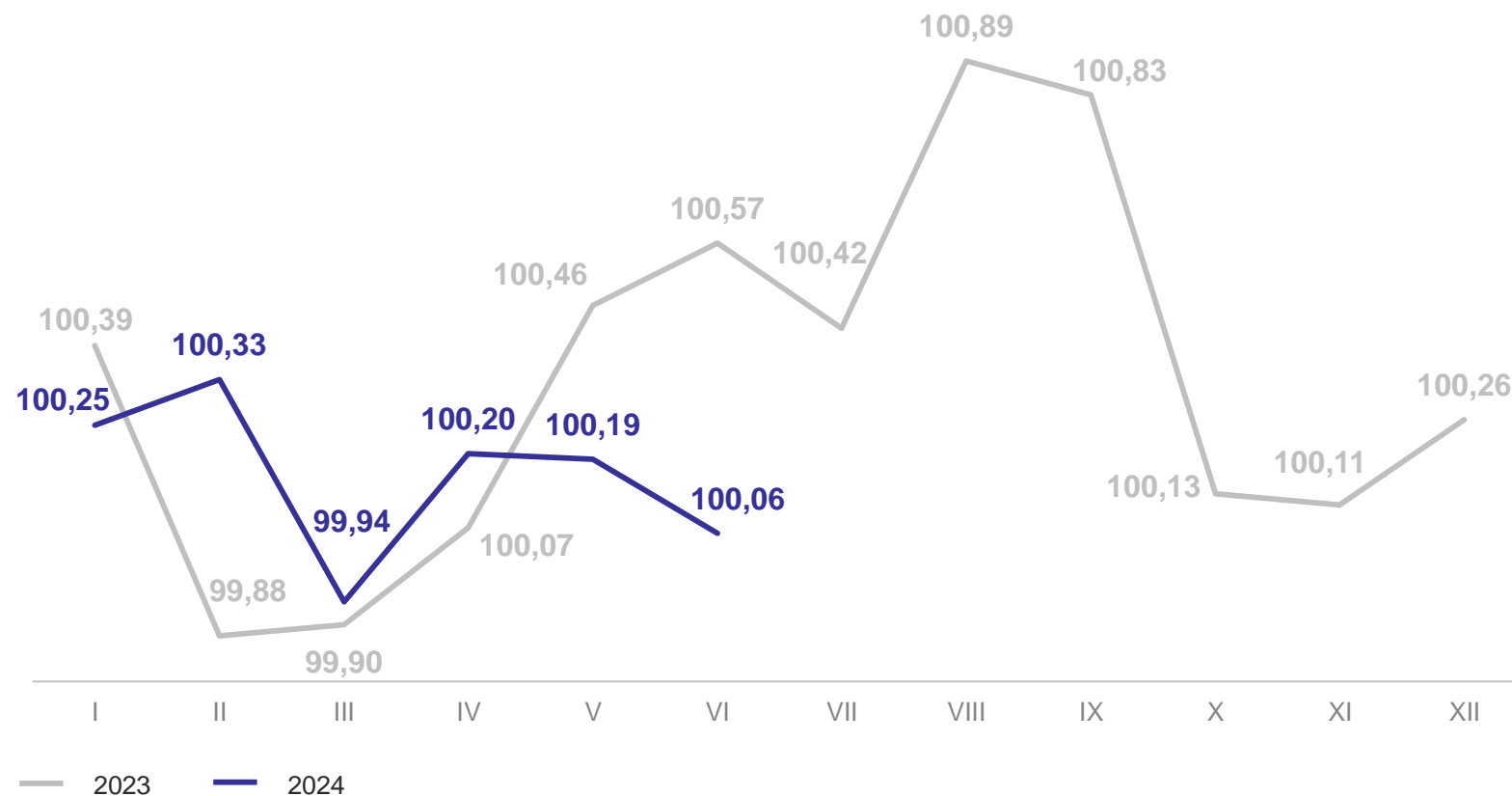
июнь 2023 года
к маю 2023 года

100,57%

июнь 2023 года
к декабрю 2022 года

101,27%

в % к предыдущему месяцу



ИНДЕКСЫ ПОТРЕБИТЕЛЬСКИХ ЦЕН НА ОТДЕЛЬНЫЕ ГРУППЫ

в % к предыдущему месяцу

ЧЕЛЯБИНСКСТАТ



Моющие и чистящие средства

100,49

Дезинфицирующее средство
для поверхностей

101,74

Порошок стиральный

99,58



Парфюмерно- косметические товары

100,15

Шампунь

103,55

Тушь для ресниц

97,13



Строительные материалы

100,78

Плиты древесностружечные,
ориентированно-стружечные

106,54

Плитка керамическая,
облицовочная для внутренних
работ

98,69



Медикаменты

100,92

Бисакодил

126,85

Умифеновир (Арбидол)

95,08

● Максимальное изменение цены ● Минимальное изменение цены

4

**Индексы потребительских
цен на услуги**

ИНДЕКСЫ ПОТРЕБИТЕЛЬСКИХ ЦЕН НА УСЛУГИ

июнь 2024 года
к маю 2024 года

100,84%

июнь 2024 года
к декабрю 2023 года

104,30%

Справочно:

июнь 2023 года
к маю 2023 года

100,99%

июнь 2023 года
к декабрю 2022 года

106,15%

в % к предыдущему месяцу



ИНДЕКСЫ ПОТРЕБИТЕЛЬСКИХ ЦЕН НА ОТДЕЛЬНЫЕ ГРУППЫ

в % к предыдущему месяцу

ЧЕЛЯБИНСКСТАТ



Услуги
гостиниц
и прочих мест
проживания

99,97

Проживание
в гостинице 3*

100,00

Проживание
в гостинице 2*

99,77



Услуги
пассажира
транспорт

103,93

Полет в салоне
экономического
класса самолета

108,62

Проезд в маршрутном
такси

100,00



Услуги в сфере
зарубежного
туризма

105,64

Поездки в страны
Закавказья

110,56

Поездка на отдых
в Египет

86,87

● Максимальное изменение цены

● Минимальное изменение цены