



ТЕРРИТОРИАЛЬНЫЙ ОРГАН
ФЕДЕРАЛЬНОЙ СЛУЖБЫ
ГОСУДАРСТВЕННОЙ СТАТИСТИКИ
ПО ЧЕЛЯБИНСКОЙ ОБЛАСТИ

ИНДЕКСЫ ПОТРЕБИТЕЛЬСКИХ ЦЕН

март 2024 года

СОДЕРЖАНИЕ

Индексы потребительских цен на все товары и услуги	3
Индексы потребительских цен на продовольственные товары	8
Индексы потребительских цен на непродовольственные товары	11
Индексы потребительских цен на услуги	14

1

**Индексы потребительских
цен на все товары и услуги**

ИНДЕКСЫ ПОТРЕБИТЕЛЬСКИХ ЦЕН НА ВСЕ ТОВАРЫ И УСЛУГИ

в % к предыдущему месяцу

ЧЕЛЯБИНСКСТАТ



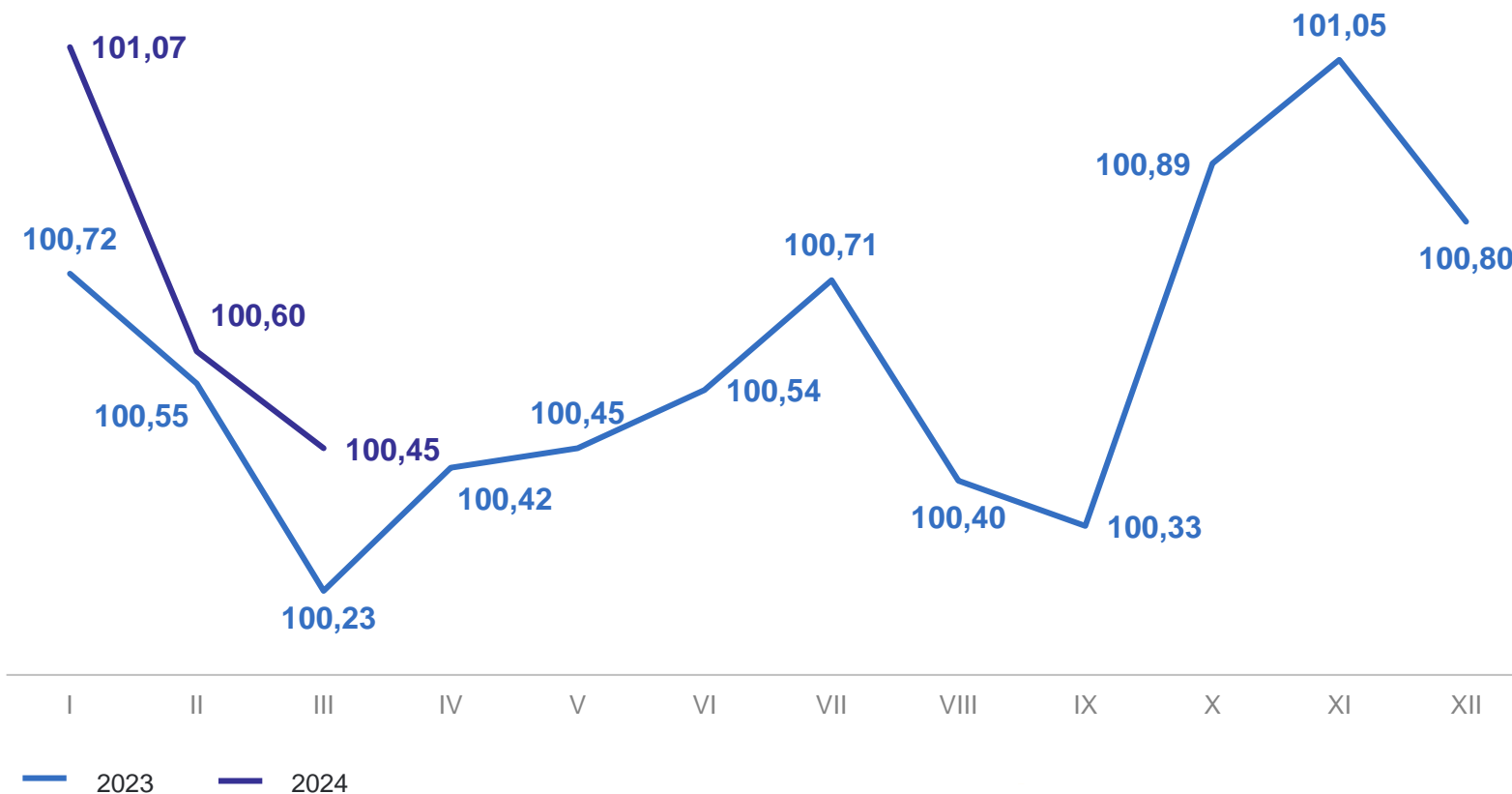
март 2024 года
к февралю 2024 года

100,45

Справочно:

март 2023 года
к февралю 2023 года

100,23



ИНДЕКСЫ ПОТРЕБИТЕЛЬСКИХ ЦЕН НА ВСЕ ТОВАРЫ И УСЛУГИ

в % к декабрю предыдущего года

ЧЕЛЯБИНСКСТАТ



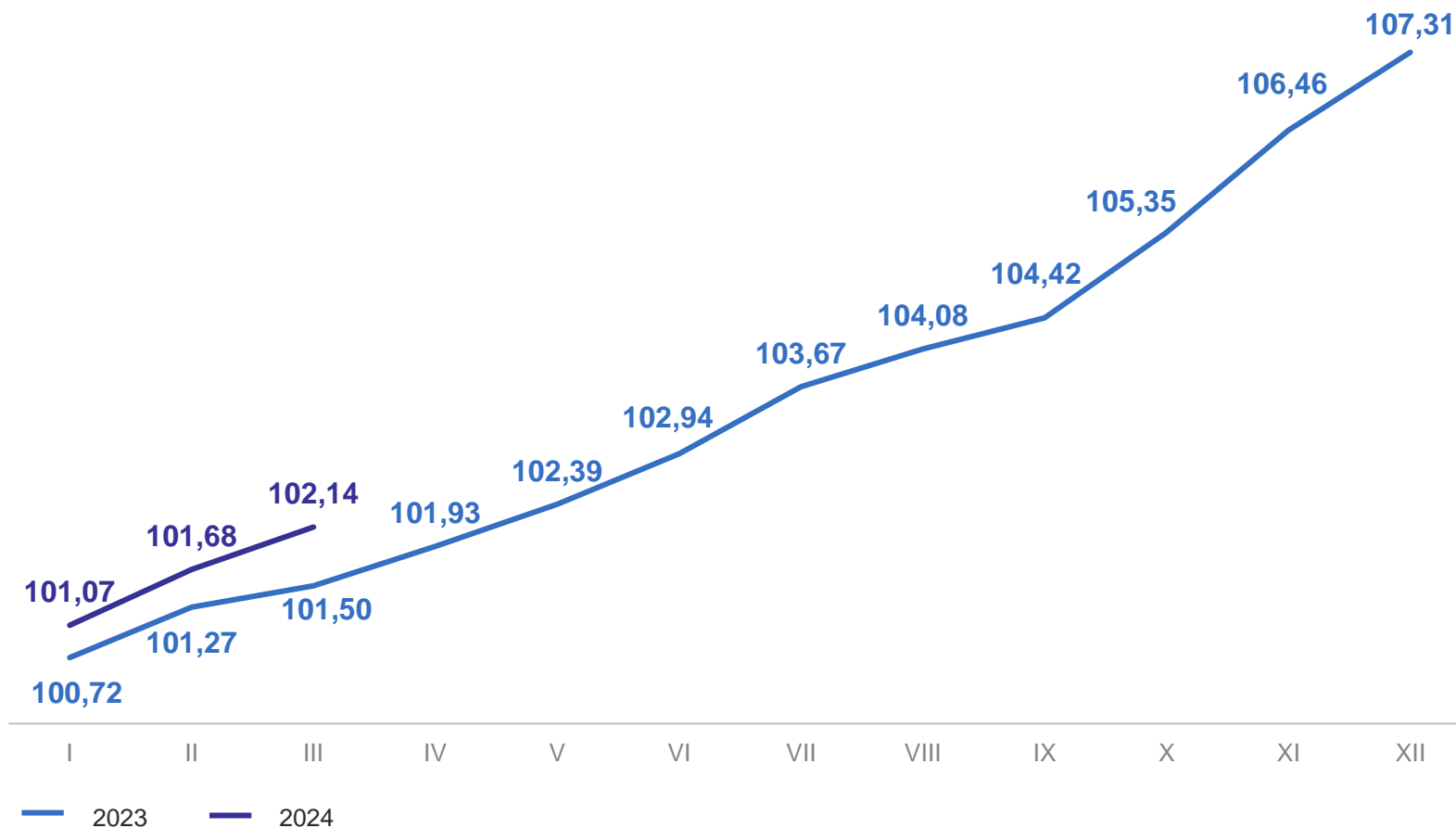
март 2024 года
к декабрю 2023 года

102,14

Справочно:

март 2023 года
к декабрю 2022 года

101,50



ИНДЕКСЫ ПОТРЕБИТЕЛЬСКИХ ЦЕН НА ВСЕ ТОВАРЫ И УСЛУГИ

в % к соответствующему месяцу предыдущего года

ЧЕЛЯБИНСКСТАТ



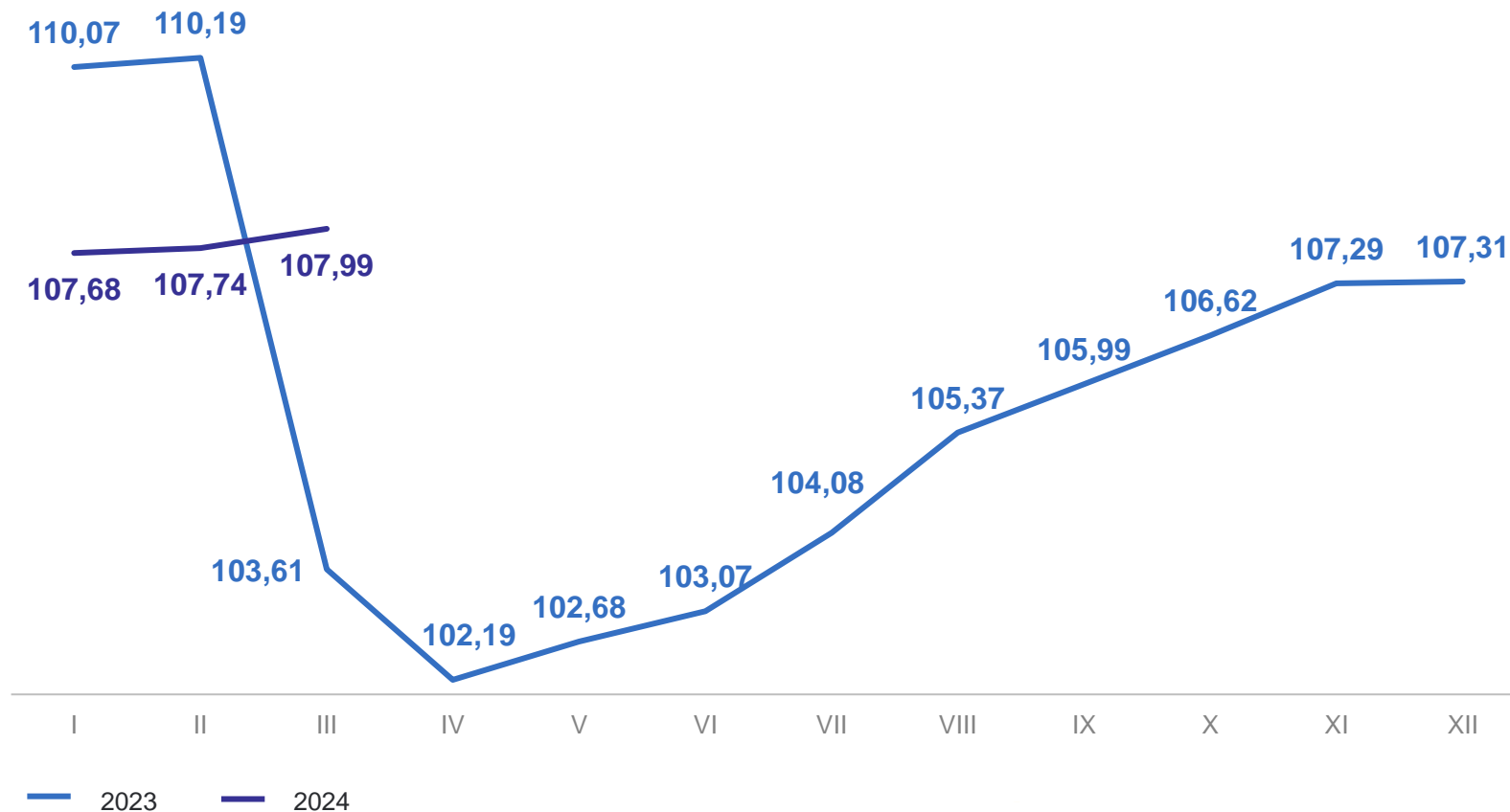
март 2024 года
к марту 2023 года

107,99

Справочно:

март 2023 года
к марту 2022 года

103,61



ИНДЕКСЫ ПОТРЕБИТЕЛЬСКИХ ЦЕН НА ВСЕ ТОВАРЫ И УСЛУГИ

в % к соответствующему периоду предыдущего года



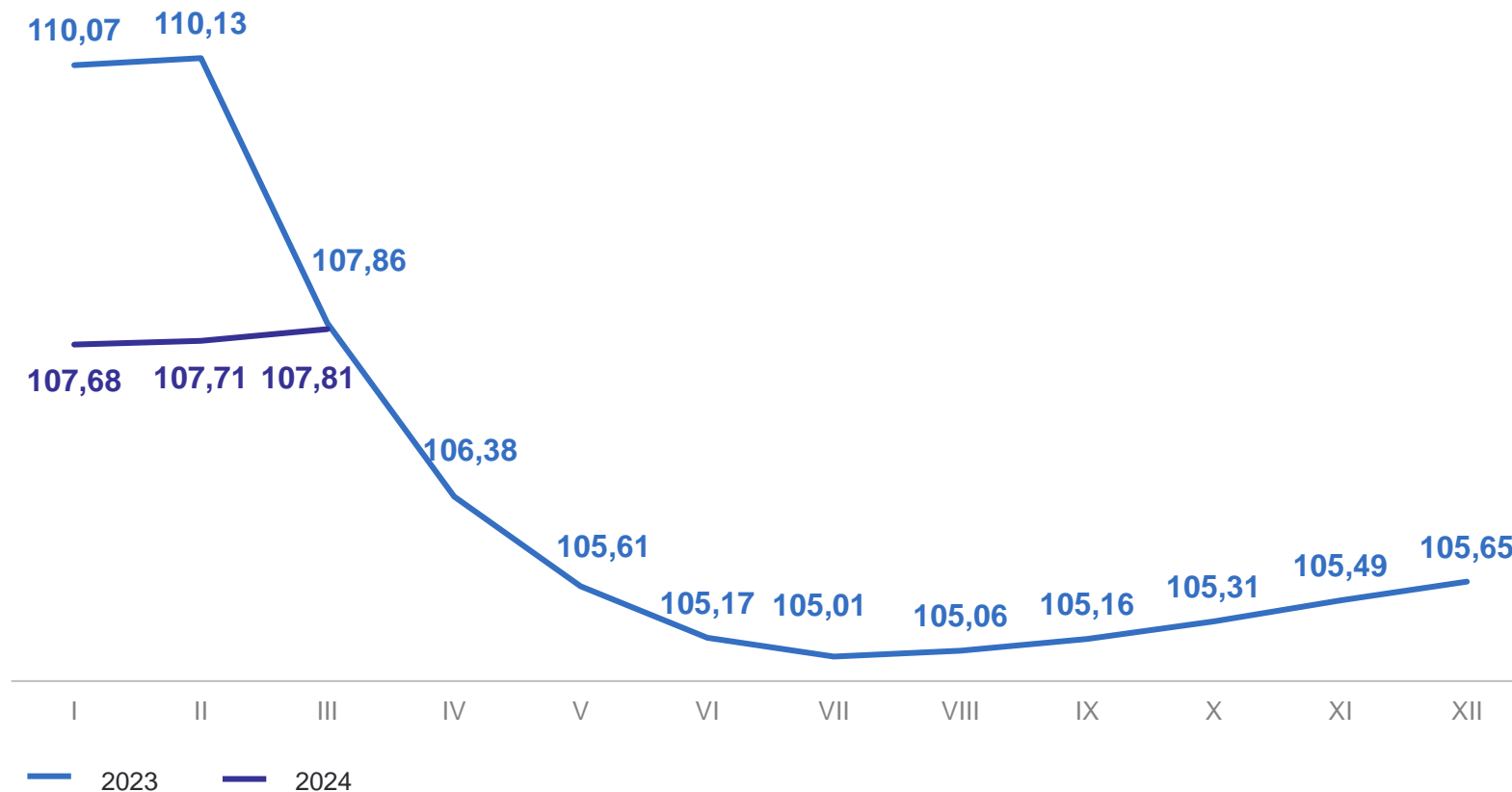
январь – март 2024 года
к январю – марту 2023 года

107,81

Справочно:

январь – март 2023 года
к январю – марту 2022 года

107,86



2

Индексы потребительских цен на продовольственные товары

ИНДЕКСЫ ПОТРЕБИТЕЛЬСКИХ ЦЕН НА ПРОДОВОЛЬСТВЕННЫЕ ТОВАРЫ

март 2024 года
к февралю 2024 года

99,84%

март 2024 года
к декабрю 2023 года

102,54%

Справочно:

март 2023 года
к февралю 2023 года

100,36%

март 2023 года
к декабрю 2022 года

102,35%

в % к предыдущему месяцу



ИНДЕКСЫ ПОТРЕБИТЕЛЬСКИХ ЦЕН НА ОТДЕЛЬНЫЕ ГРУППЫ

в % к предыдущему месяцу

ЧЕЛЯБИНСКСТАТ



Мясопродукты

99,97

Кулинарные изделия из птицы

103,83

Колбаса вареная

97,61



Макаронные и крупяные изделия

100,47

Макаронные изделия
из пшеничной муки высшего
сорта

103,51

Крупа гречневая-ядрица

97,52



Молоко и молочная продукция

100,84

Сметана

103,74

Молоко сгущенное с сахаром

98,67



Фрутоовощная продукция, включая картофель

96,73

Свекла столовая

118,44

Огурцы свежие

72,25

● Максимальное изменение цены

● Минимальное изменение цены

3

Индексы потребительских
цен на непродовольственные товары

ИНДЕКСЫ ПОТРЕБИТЕЛЬСКИХ ЦЕН НА НЕПРОДОВОЛЬСТВЕННЫЕ ТОВАРЫ

март 2024 года
к февралю 2024 года

99,94%

март 2024 года
к декабрю 2023 года

100,52%

Справочно:

март 2023 года
к февралю 2023 года

99,90%

март 2023 года
к декабрю 2022 года

100,17%

в % к предыдущему месяцу



ИНДЕКСЫ ПОТРЕБИТЕЛЬСКИХ ЦЕН НА ОТДЕЛЬНЫЕ ГРУППЫ

в % к предыдущему месяцу

ЧЕЛЯБИНСКСТАТ



Моющие и чистящие средства

99,52

Жидкие чистящие и моющие средства

101,75

Дезинфицирующее средство для поверхностей

98,21



Строительные материалы

100,37

Стекло оконное листовое

104,00

Мойка из нержавеющей стали для кухни

98,53



Парфюмерно-косметические товары

100,79

Паста зубная

104,14

Дезодорант

97,29



Медикаменты

100,41

Сульфацетамид

105,01

Валидол

94,98

● Максимальное изменение цены

● Минимальное изменение цены

4

**Индексы потребительских
цен на услуги**

ИНДЕКСЫ ПОТРЕБИТЕЛЬСКИХ ЦЕН НА УСЛУГИ

март 2024 года
к февралю 2024 года

101,84%

март 2024 года
к декабрю 2023 года

103,50%

Справочно:

март 2023 года
к февралю 2023 года

100,48%

март 2023 года
к декабрю 2022 года

102,15%

в % к предыдущему месяцу



ИНДЕКСЫ ПОТРЕБИТЕЛЬСКИХ ЦЕН НА ОТДЕЛЬНЫЕ ГРУППЫ

в % к предыдущему месяцу

ЧЕЛЯБИНСКСТАТ



Услуги
гостиниц
и прочих мест
проживания

102,37

Проживание
в гостинице 2*

105,04

Проживание
в гостинице 3*

98,12



Услуги
пассажирского
транспорта

109,55

Полет в салоне
экономического
класса самолета

124,39

Проезд в такси

96,94



Услуги в сфере
зарубежного
туризма

107,20

Поездка на отдых
в Турцию

109,76

Поездка в Беларусь

95,13

● Максимальное изменение цены

● Минимальное изменение цены