



ТЕРРИТОРИАЛЬНЫЙ ОРГАН ФЕДЕРАЛЬНОЙ
СЛУЖБЫ ГОСУДАРСТВЕННОЙ СТАТИСТИКИ
ПО ЧЕЛЯБИНСКОЙ ОБЛАСТИ

Индексы потребительских цен по Челябинской области



ОКТАБРЬ 2023 года



ТЕРРИТОРИАЛЬНЫЙ ОРГАН
ФЕДЕРАЛЬНОЙ СЛУЖБЫ
ГОСУДАРСТВЕННОЙ СТАТИСТИКИ
ПО ЧЕЛЯБИНСКОЙ ОБЛАСТИ

Индексы потребительских цен по Челябинской области

ОКТАБРЬ 2023 года

- 01 Индексы потребительских цен
- 02 Средние потребительские цены





ИНДЕКСЫ ПОТРЕБИТЕЛЬСКИХ ЦЕН

ОКТАБРЬ 2023 В % К ДЕКАБРЮ 2022

Все товары и услуги



105,35

Продовольственные
товары



104,98

Непродовольственные
товары



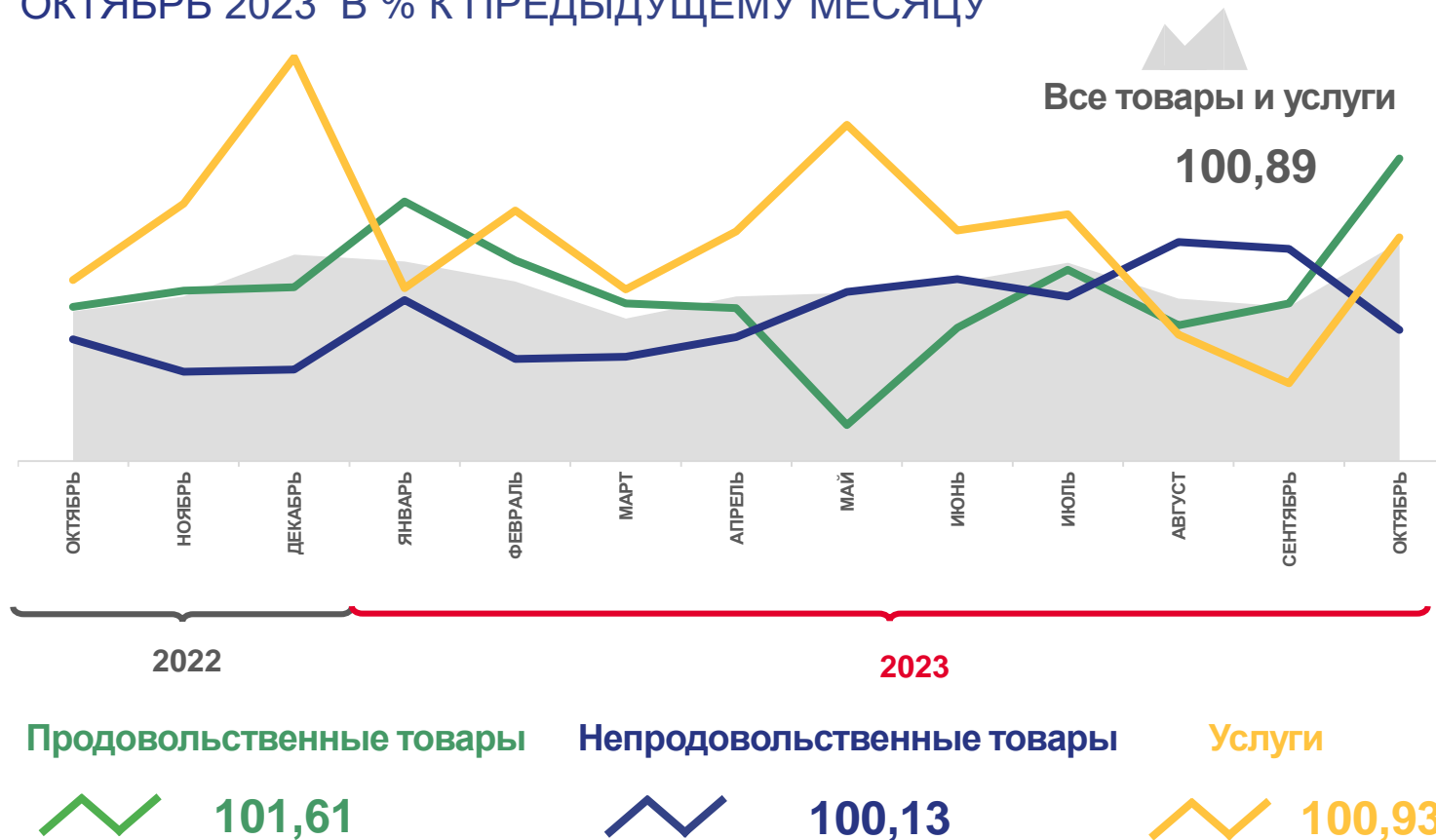
103,59

Услуги



108,10

ОКТАБРЬ 2023 В % К ПРЕДЫДУЩЕМУ МЕСЯЦУ



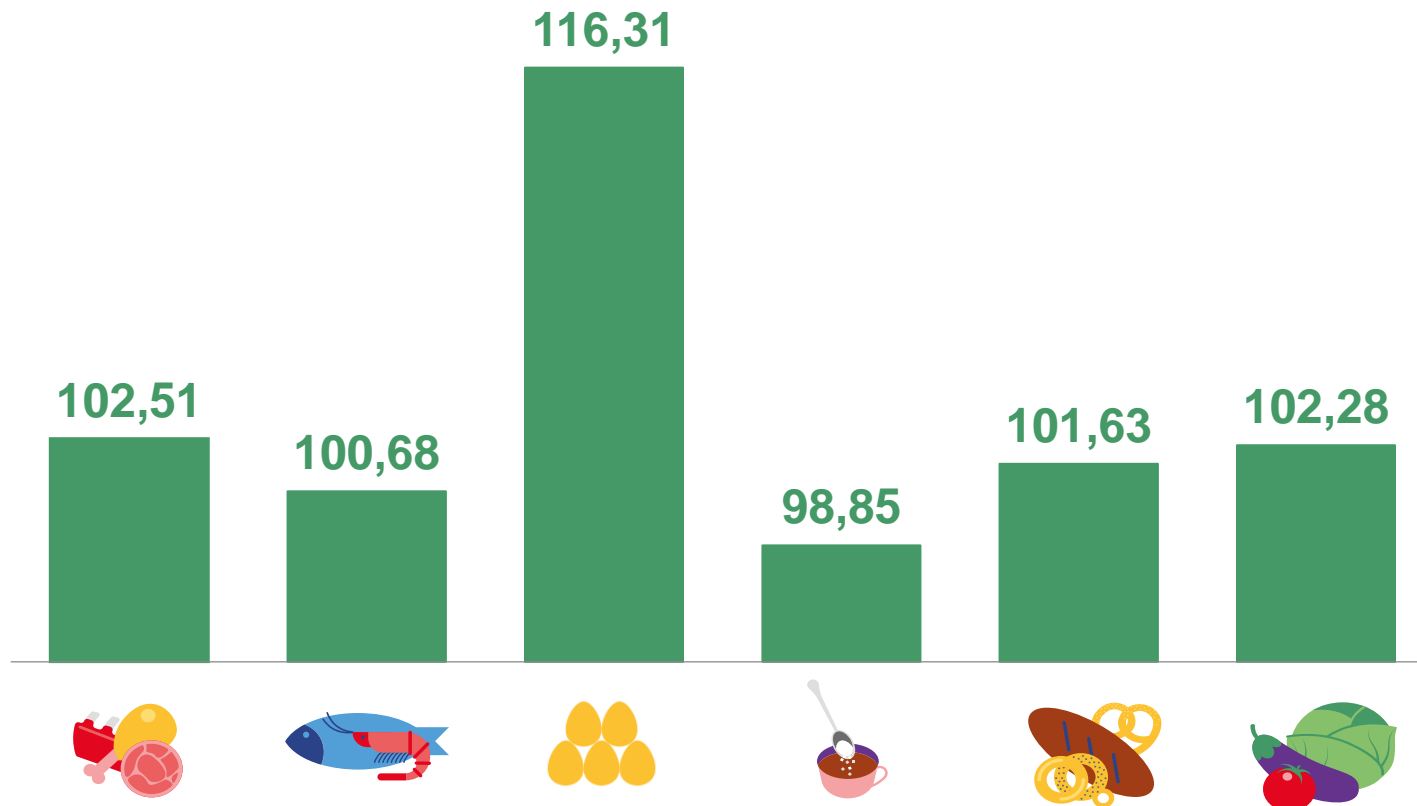


ИНДЕКСЫ ЦЕН НА ОТДЕЛЬНЫЕ ГРУППЫ ПРОДОВОЛЬСТВЕННЫХ ТОВАРОВ

ОКТАБРЬ 2023 В % К ДЕКАБРЮ 2022

Мясопродукты	109,15
Рыбопродукты	104,95
Яйца	112,40
Сахар	119,03
Хлеб и хлебобулочные изделия	101,51
Флодоовощная продукция, включая картофель	111,59

ОКТАБРЬ 2023 В % К ПРЕДЫДУЩЕМУ МЕСЯЦУ





ИНДЕКСЫ ЦЕН НА ОТДЕЛЬНЫЕ ВИДЫ ПРОДОВОЛЬСТВЕННЫХ ТОВАРОВ

ОКТАБРЬ 2023 В % К ДЕКАБРЮ 2022

Куры охлажденные
и мороженые **124,61**

Молоко питьевое цельное
пастеризованное
2,5-3,2% жирности **99,90**

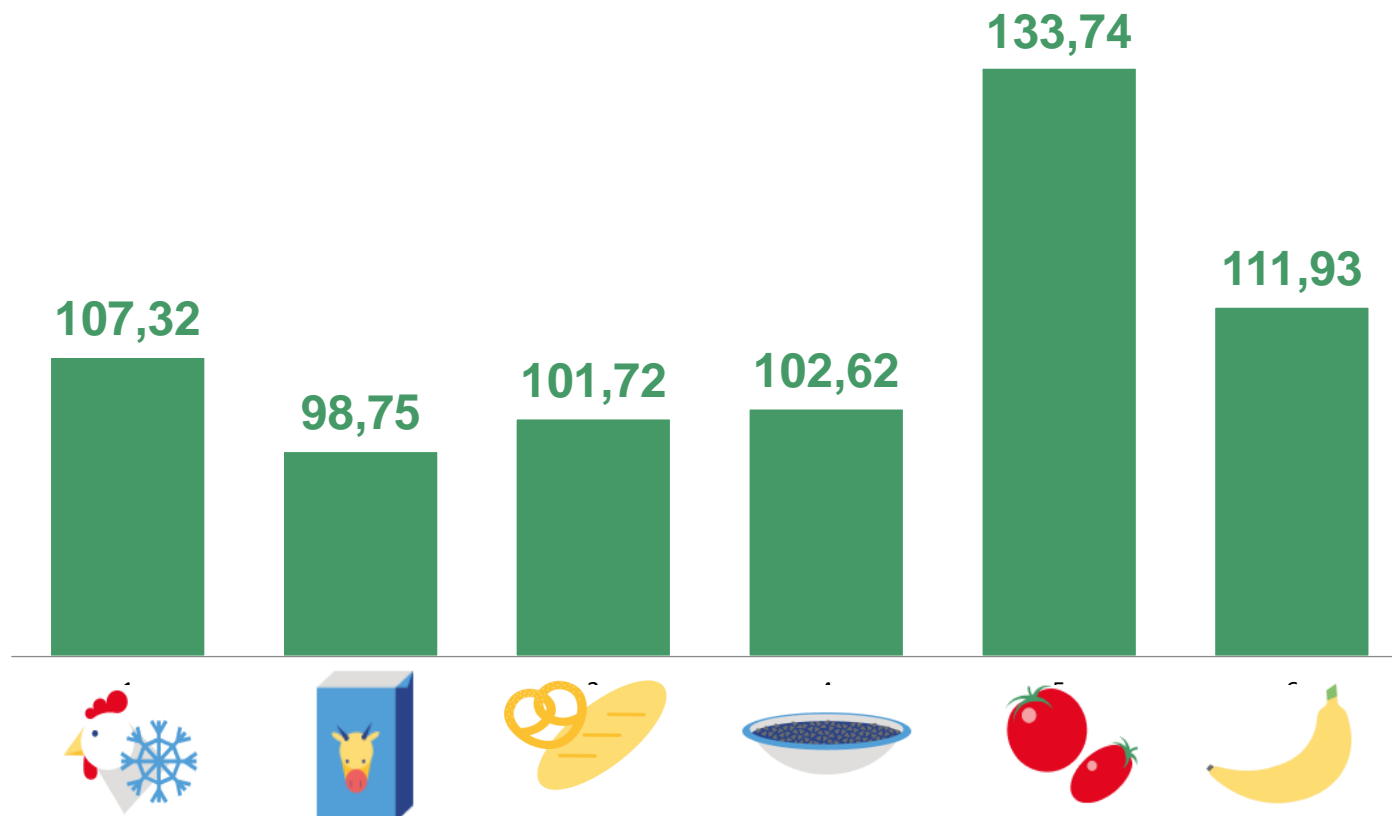
Хлеб и булочные изделия из
пшеничной муки различных
сортов **99,46**

Крупа гречневая-ядрица **85,53**

Помидоры свежие **123,59**

Бананы **147,89**

ОКТАБРЬ 2023 В % К ПРЕДЫДУЩЕМУ МЕСЯЦУ





СРЕДНЯЯ ПОТРЕБИТЕЛЬСКАЯ ЦЕНА НА МОЛОКО¹⁾ ПО ЧЕТЫРЕМ ГОРОДАМ И В ЦЕЛОМ ПО ЧЕЛЯБИНСКОЙ ОБЛАСТИ

ОКТАБРЬ 2023
рублей за литр

Челябинская область 70,34



Миасс 70,32



Кыштым 71,19




Челябинск 70,36



Магнитогорск 69,86



¹⁾ МОЛОКО ПИТЬЕВОЕ ЦЕЛЬНОЕ ПАСТЕРИЗОВАННОЕ 2,5%-3,2% ЖИРНОСТИ

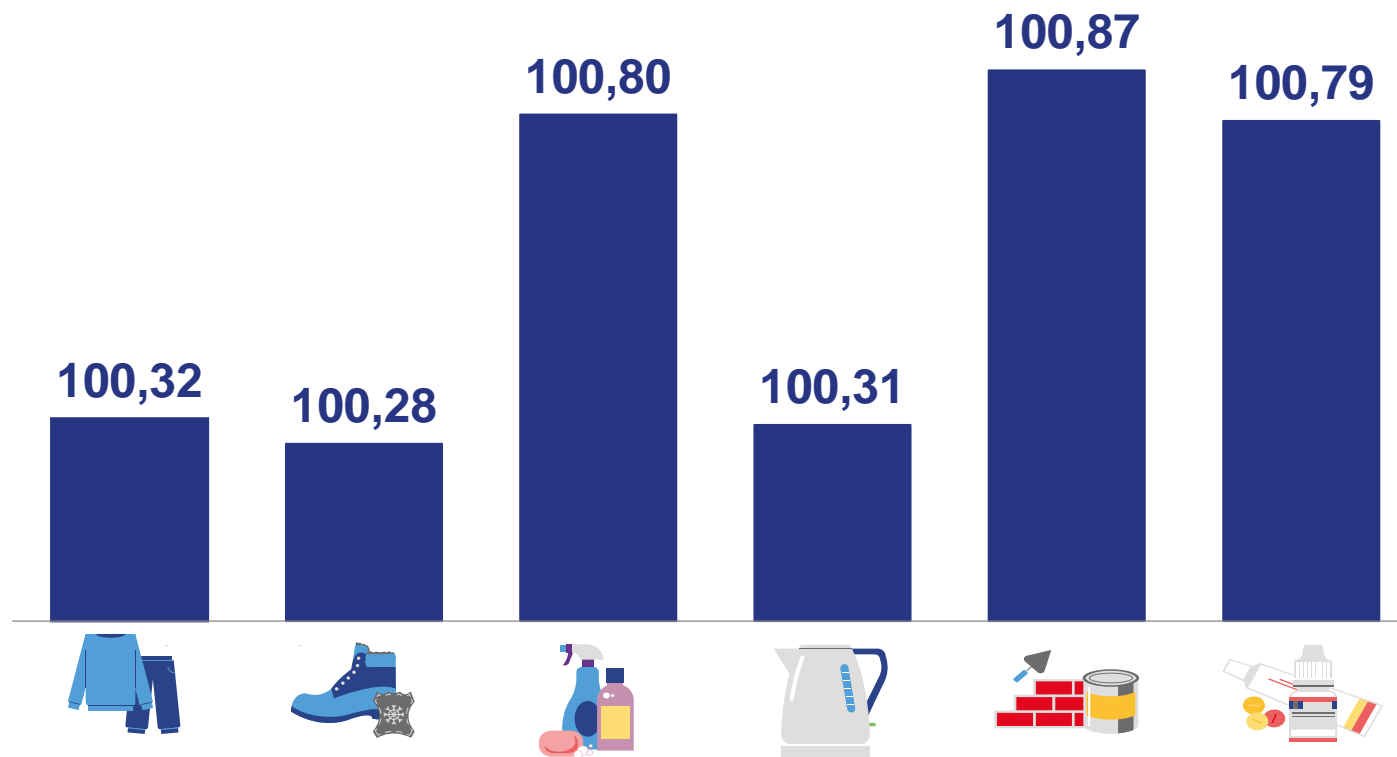


ИНДЕКСЫ ЦЕН НА ОТДЕЛЬНЫЕ ГРУППЫ НЕПРОДОВОЛЬСТВЕННЫХ ТОВАРОВ

ОКТАБРЬ 2023 В % К ДЕКАБРЮ 2022

Одежда и белье	98,30
Обувь кожаная, текстильная и комбинированная	97,24
Моющие и чистящие средства	102,66
Электротовары и другие бытовые приборы	97,99
Строительные материалы	110,30
Медикаменты	108,59

ОКТАБРЬ 2023 В % К ПРЕДЫДУЩЕМУ МЕСЯЦУ



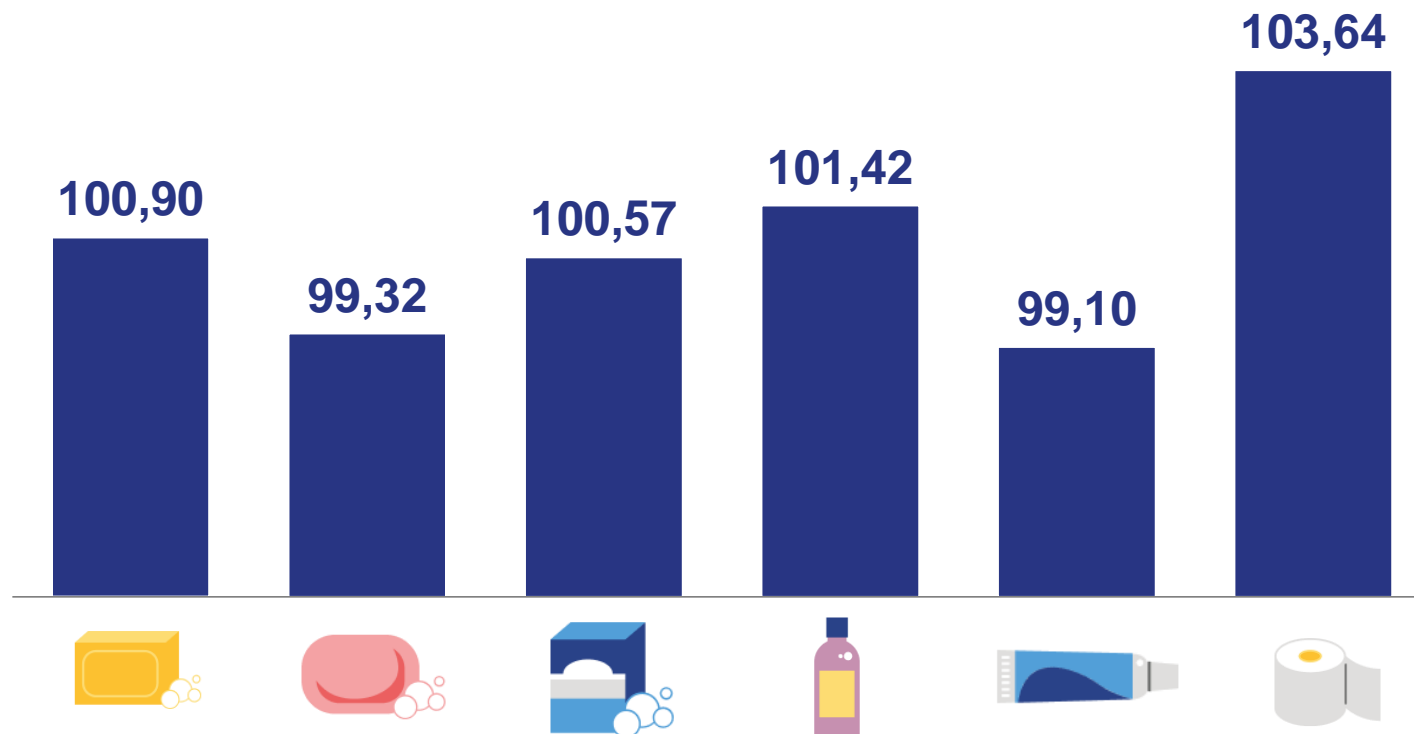


ИНДЕКСЫ ЦЕН НА ОТДЕЛЬНЫЕ ВИДЫ НЕПРОДОВОЛЬСТВЕННЫХ ТОВАРОВ

ОКТАБРЬ 2023 В % К ДЕКАБРЮ 2022

Мыло хозяйственное	103,07
Мыло туалетное	100,79
Порошок стиральный	103,11
Шампунь	96,30
Паста зубная	99,79
Бумага туалетная	104,76

ОКТАБРЬ 2023 В % К ПРЕДЫДУЩЕМУ МЕСЯЦУ



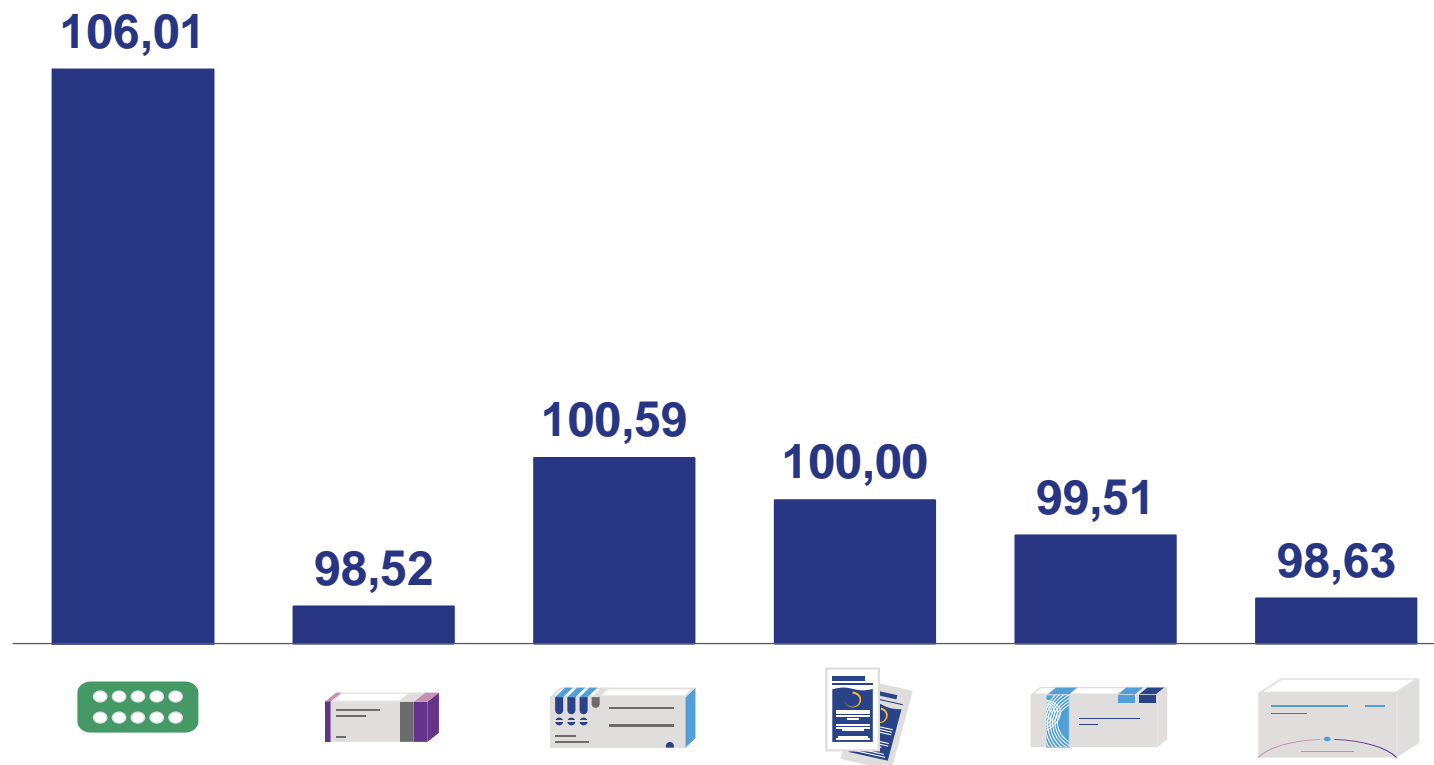


ИНДЕКСЫ ЦЕН НА ОТДЕЛЬНЫЕ ЛЕКАРСТВЕННЫЕ ПРЕПАРАТЫ

ОКТАБРЬ 2023 В % К ДЕКАБРЮ 2022

Аспирин	132,80
Супрастин	103,07
Ибупрофен	112,67
Смекта	95,86
Азитромицин	97,47
Осельтамивир	99,05

ОКТАБРЬ 2023 В % К ПРЕДЫДУЩЕМУ МЕСЯЦУ





ИНДЕКСЫ ЦЕН НА ТОПЛИВО МОТОРНОЕ

ОКТАБРЬ 2023 В %
К ДЕКАБРЮ 2022

Дизельное топливо **107,77**

Бензин
автомобильный
марки АИ-92 **109,31**

Бензин
автомобильный
марки АИ-95 **110,12**

Бензин
автомобильный
марки АИ-98 **110,69**

ОКТАБРЬ 2023 В % К ПРЕДЫДУЩЕМУ МЕСЯЦУ



СРЕДНИЕ ЦЕНЫ

ОКТАБРЬ 2023
рублей за литр



Дизельное топливо **63,03**

Бензин
автомобильный
марки АИ-92 **47,52**

Бензин
автомобильный
марки АИ-95 **52,40**

Бензин
автомобильный
марки АИ-98 **66,51**



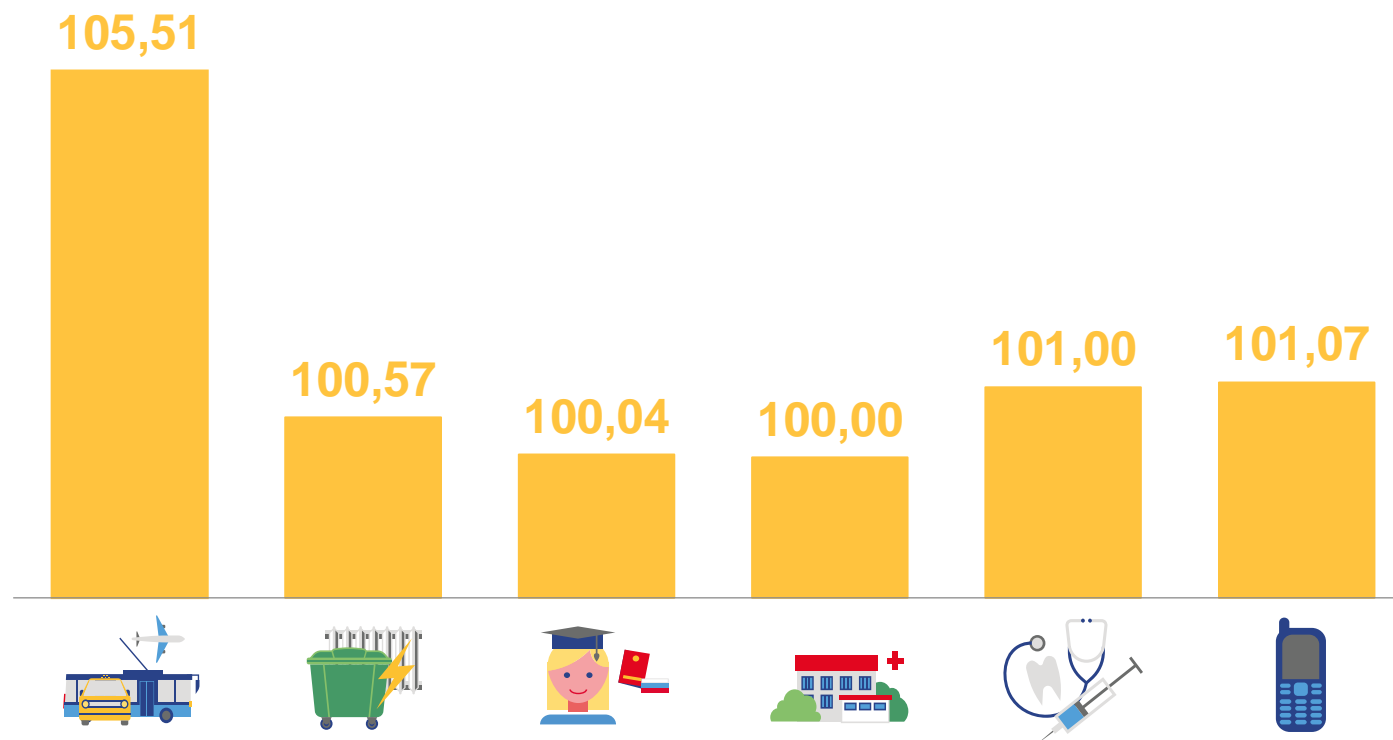


ИНДЕКСЫ ЦЕН НА ОТДЕЛЬНЫЕ ГРУППЫ УСЛУГ

ОКТАБРЬ 2023 В % К ДЕКАБРЮ 2022

Услуги пассажирского транспорта	107,11
Жилищные и коммунальные услуги (включая аренду квартир)	106,65
Услуги образования	109,04
Санаторно-оздоровительные услуги	107,03
Медицинские услуги	106,41
Услуги телекоммуникационные	102,68

ОКТАБРЬ 2023 В % К ПРЕДЫДУЩЕМУ МЕСЯЦУ





ИНДЕКСЫ ЦЕН НА ОТДЕЛЬНЫЕ ВИДЫ УСЛУГ

ОКТАБРЬ 2023 В % К ДЕКАБРЮ 2022

Проезд в такси **140,49**

Проживание
в гостинице 3* **106,79**

Начальный курс обучения
вождению легкового
автомобиля **103,42**

Санаторий **101,96**

Лечение кариеса **104,19**

Абонентская плата
за пакет услуг
сотовой связи **110,03**

ОКТАБРЬ 2023 В % К ПРЕДЫДУЩЕМУ МЕСЯЦУ

