



ТЕРРИТОРИАЛЬНЫЙ ОРГАН  
ФЕДЕРАЛЬНОЙ СЛУЖБЫ  
ГОСУДАРСТВЕННОЙ СТАТИСТИКИ  
ПО ЧЕЛЯБИНСКОЙ ОБЛАСТИ

# ИНДЕКСЫ ПОТРЕБИТЕЛЬСКИХ ЦЕН

октябрь 2024 года

# СОДЕРЖАНИЕ

Индексы потребительских цен на все товары и услуги	3
Индексы потребительских цен на продовольственные товары	8
Индексы потребительских цен на непродовольственные товары	12
Индексы потребительских цен на услуги	16

1

Индексы потребительских  
цен на все товары и услуги

# ИНДЕКСЫ ПОТРЕБИТЕЛЬСКИХ ЦЕН

в % к предыдущему месяцу

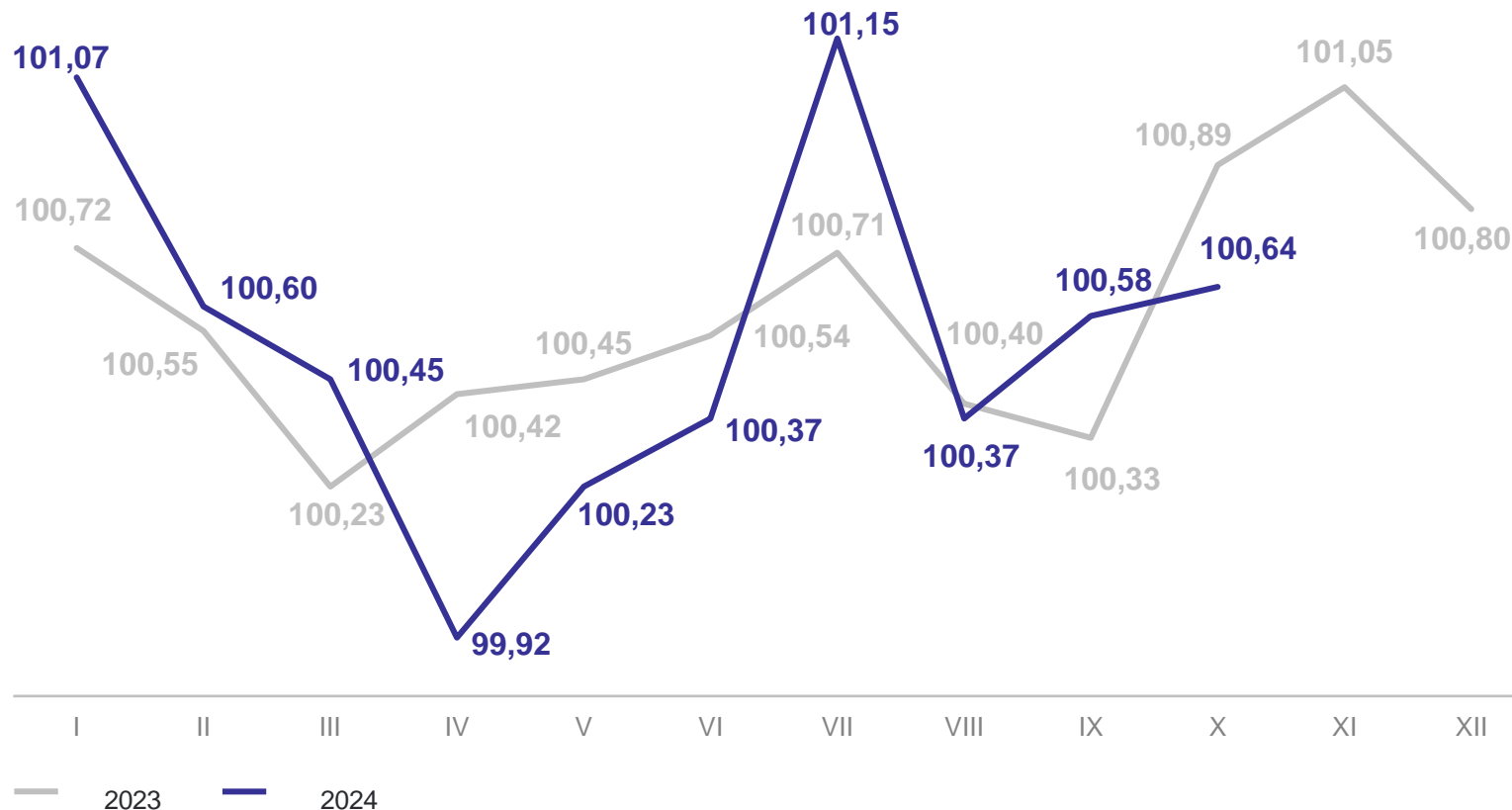
ЧЕЛЯБИНСКСТАТ

**100,64**

Все товары и услуги

**100,70**

Все товары и услуги  
(без овощей,  
картофеля и фруктов)



# ИНДЕКСЫ ПОТРЕБИТЕЛЬСКИХ ЦЕН

в % к декабрю предыдущего года

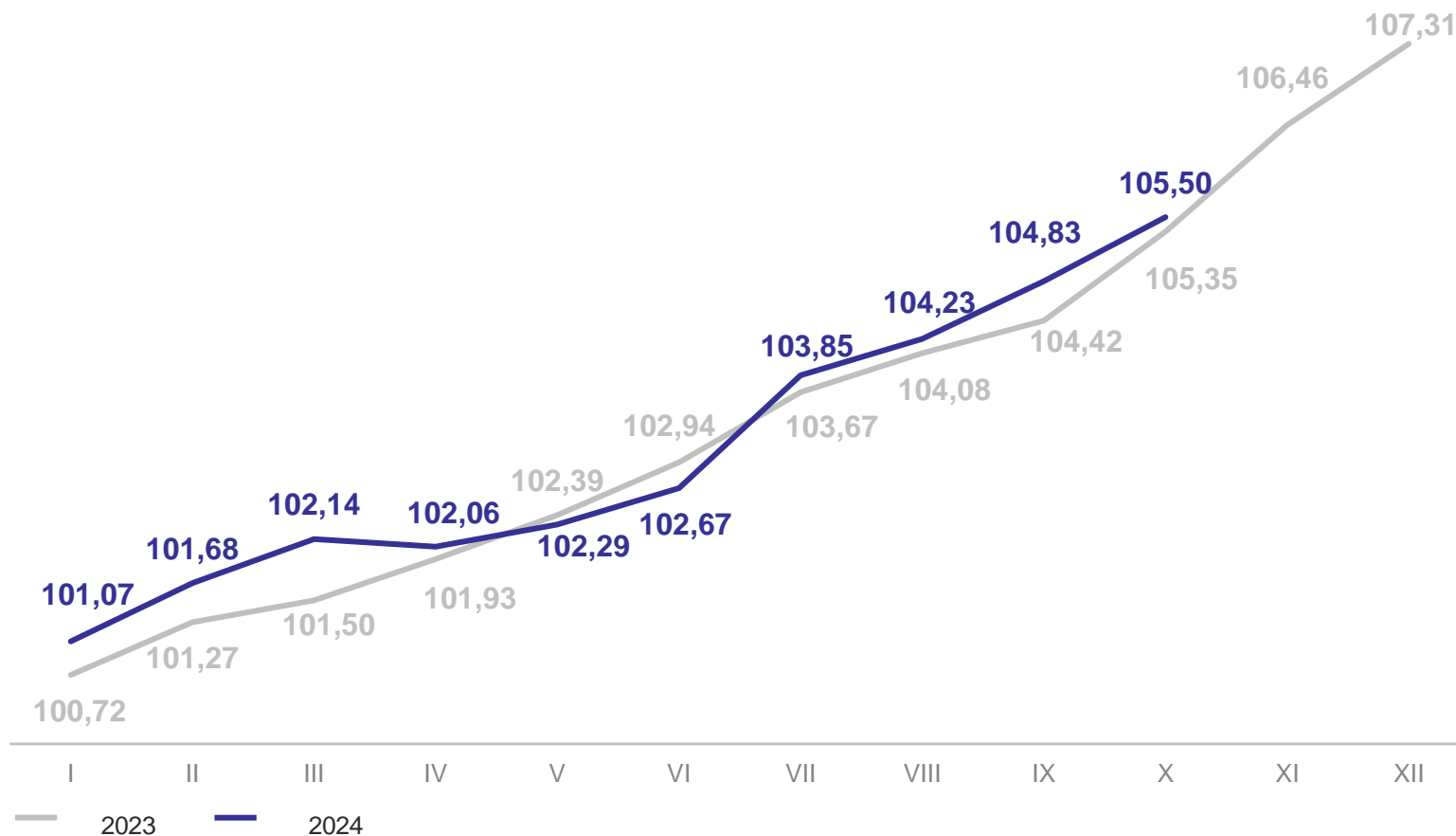
ЧЕЛЯБИНСКСТАТ

**105,50**

Все товары и услуги

**105,83**

Все товары и услуги  
(без овощей,  
картофеля и фруктов)



# ИНДЕКСЫ ПОТРЕБИТЕЛЬСКИХ ЦЕН

в % к соответствующему месяцу предыдущего года

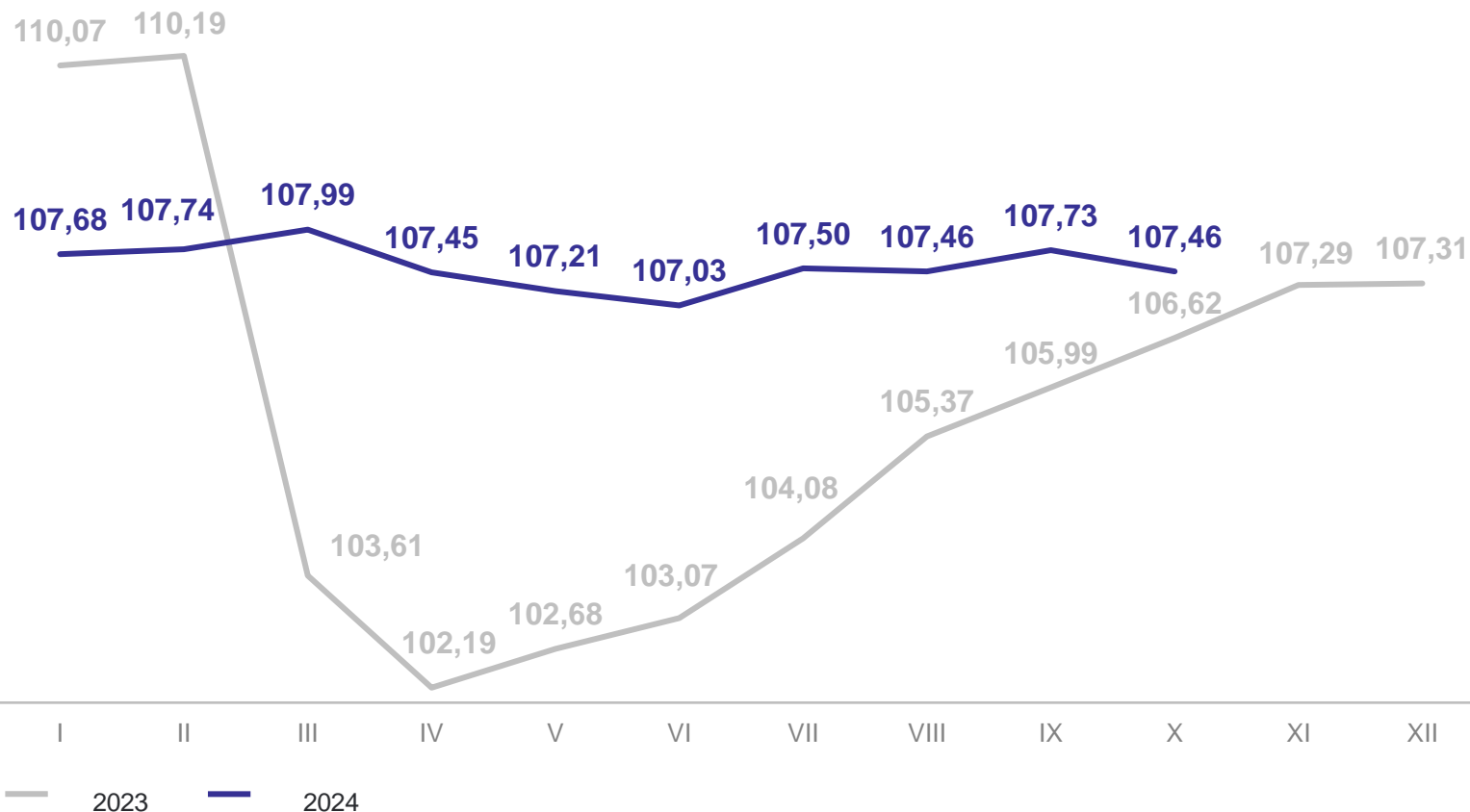
ЧЕЛЯБИНСКСТАТ

**107,46**

Все товары и услуги

**107,53**

Все товары и услуги  
(без овощей,  
картофеля и фруктов)



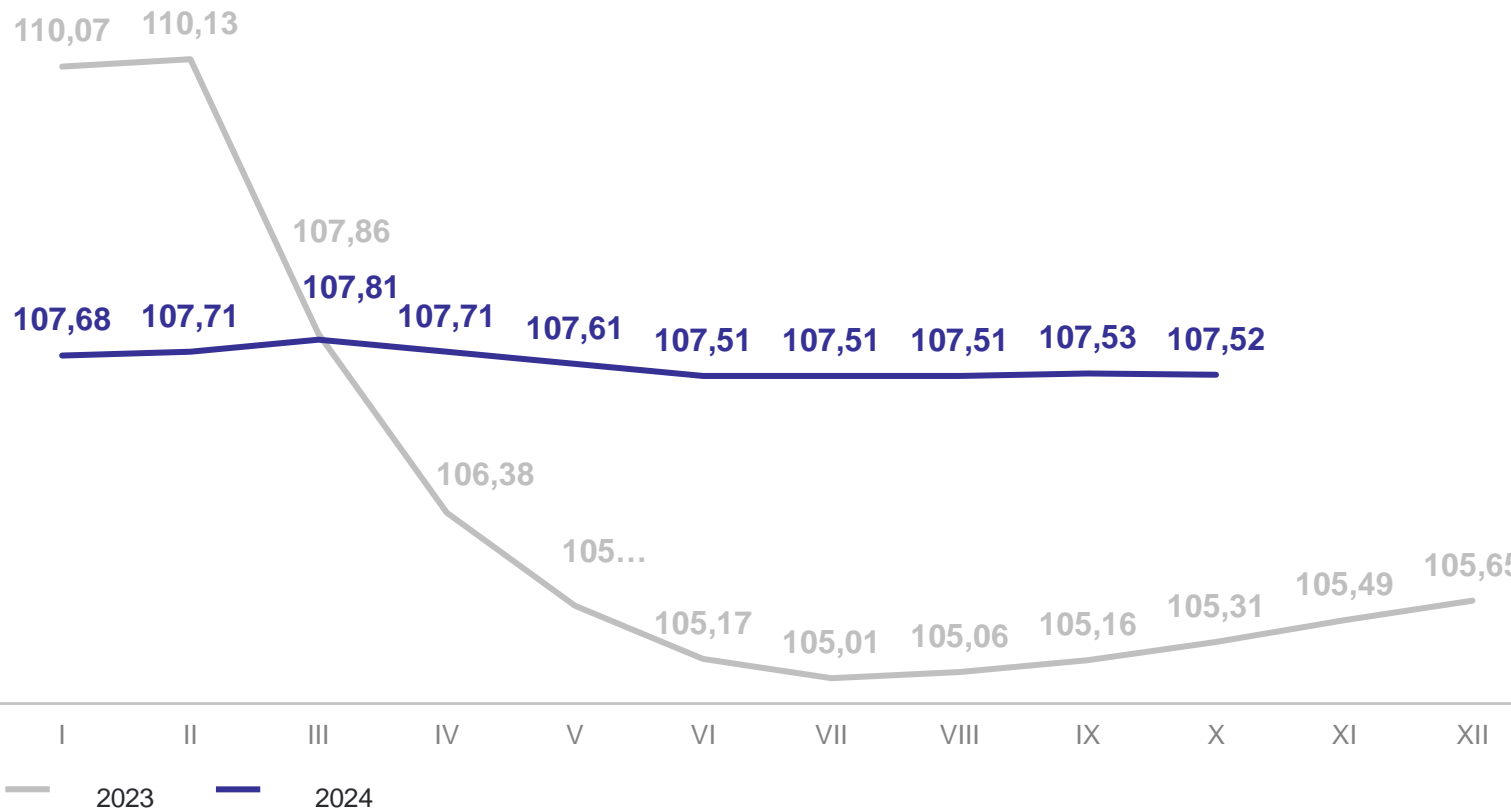
# ИНДЕКСЫ ПОТРЕБИТЕЛЬСКИХ ЦЕН

в % к соответствующему периоду предыдущего года

ЧЕЛЯБИНСКСТАТ

**107,52** Все товары и услуги

**107,17** Все товары и услуги  
(без овощей,  
картофеля и фруктов)



# 2

## Индексы потребительских цен на продовольственные товары



# ИНДЕКСЫ ПОТРЕБИТЕЛЬСКИХ ЦЕН

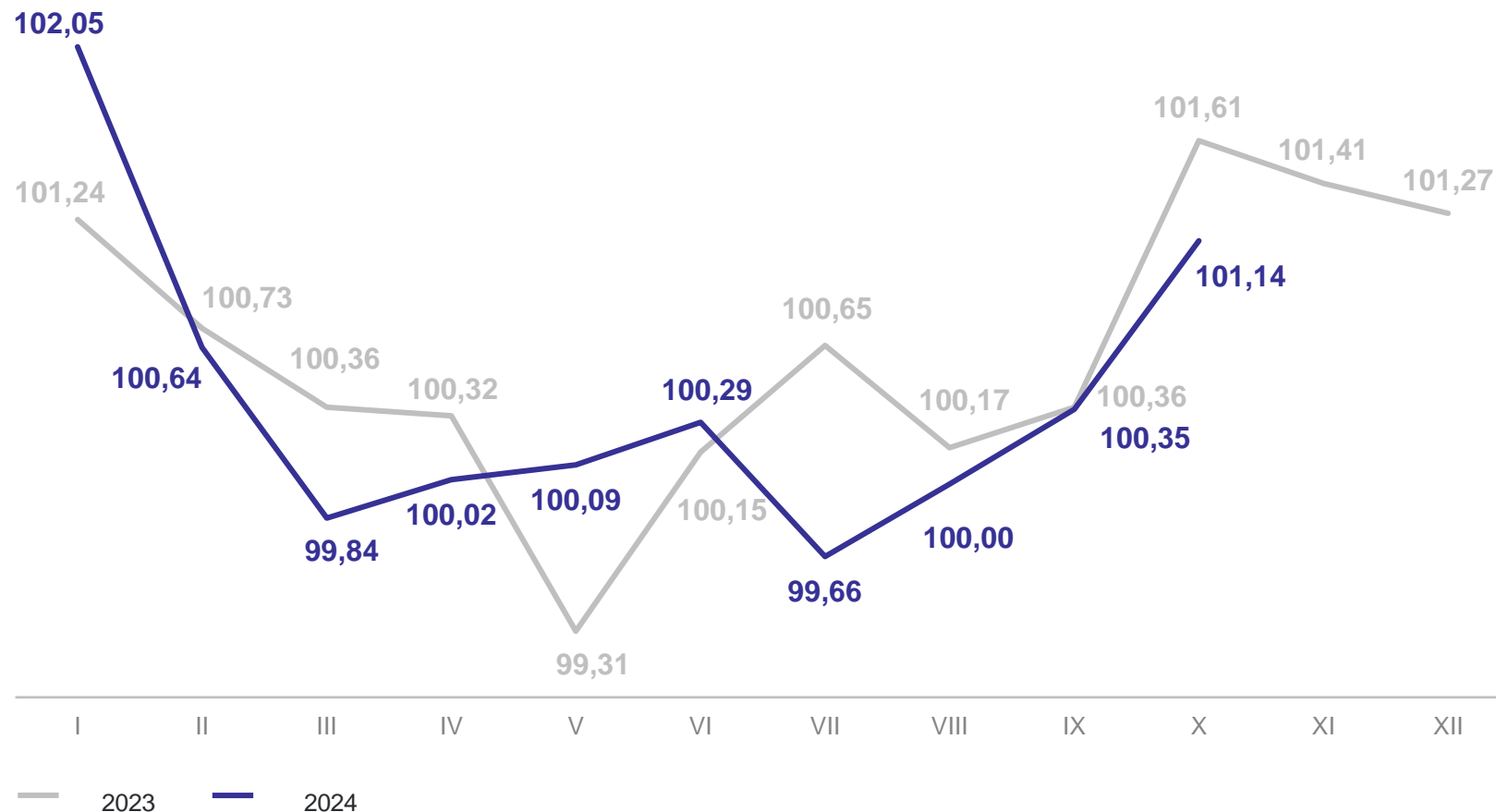
в % к предыдущему месяцу

ЧЕЛЯБИНСКСТАТ

**101,14** Продовольственные товары

**118,95** Апельсины

**82,89** Морковь



# ИНДЕКСЫ ПОТРЕБИТЕЛЬСКИХ ЦЕН

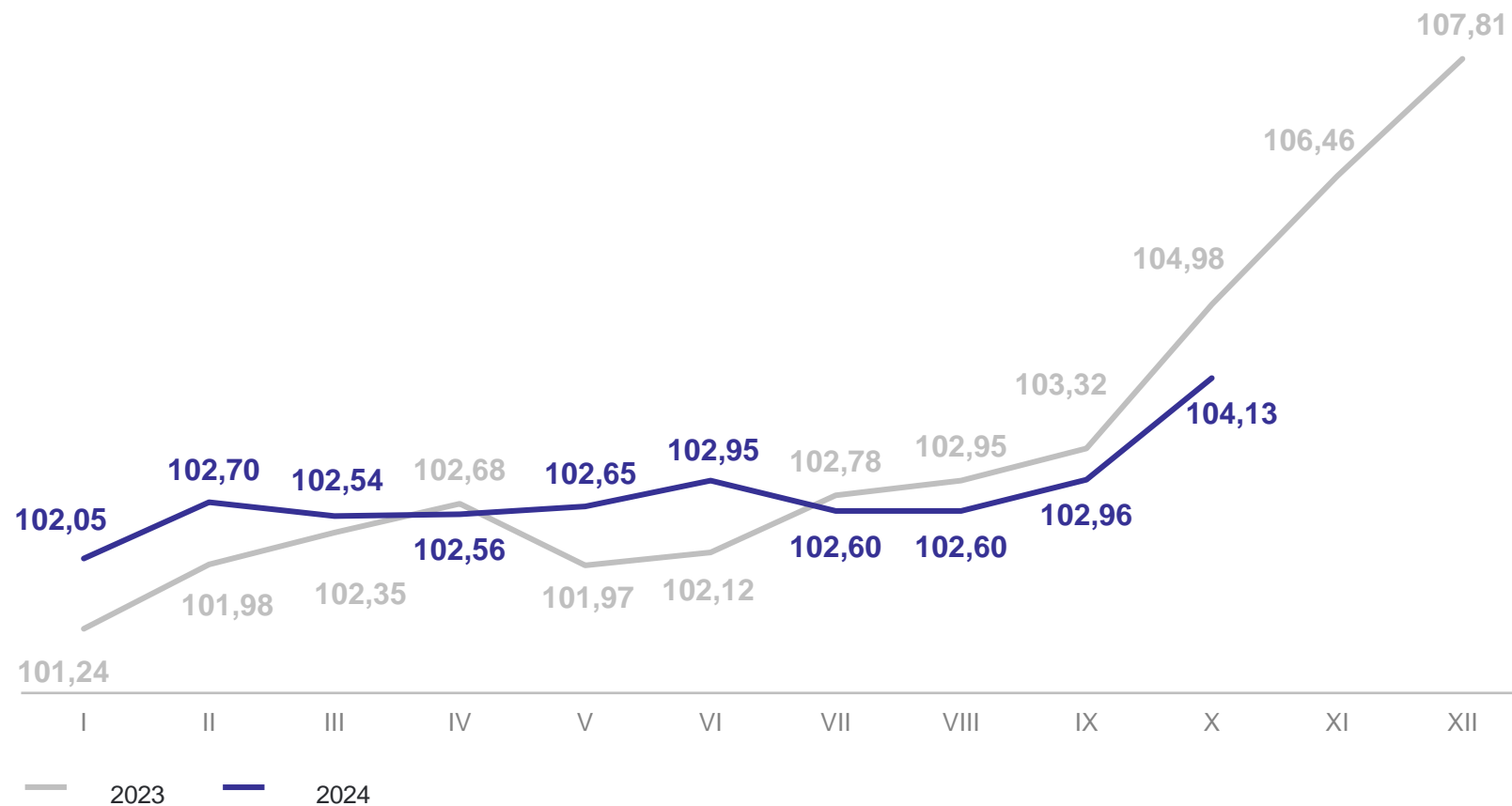
в % к декабрю предыдущего года

ЧЕЛЯБИНСКСТАТ

**104,13** Продовольственные товары

**141,16** Картофель

**67,40** Огурцы свежие



# ИНДЕКСЫ ПОТРЕБИТЕЛЬСКИХ ЦЕН НА ОТДЕЛЬНЫЕ ГРУППЫ

ЧЕЛЯБИНСКСТАТ



**100,98** Мясопродукты

**105,48** Сосиски, сардельки

**99,46** Мясо индейки



**100,44** Молоко и молочная продукция

**102,67** Молоко сгущенное с сахаром

**95,36** Кисломолочные продукты



**100,06** Макароны  
и крупяные изделия

**102,76** Горох и фасоль

**97,76** Макароны из пшеничной муки  
высшего сорта



**99,21** Плодоовощная продукция,  
включая картофель

**118,95** Апельсины

**82,89** Морковь

● Максимальный индекс цен в группе    ● Минимальный индекс цен в группе

3

Индексы потребительских  
цен на непродовольственные товары

# ИНДЕКСЫ ПОТРЕБИТЕЛЬСКИХ ЦЕН

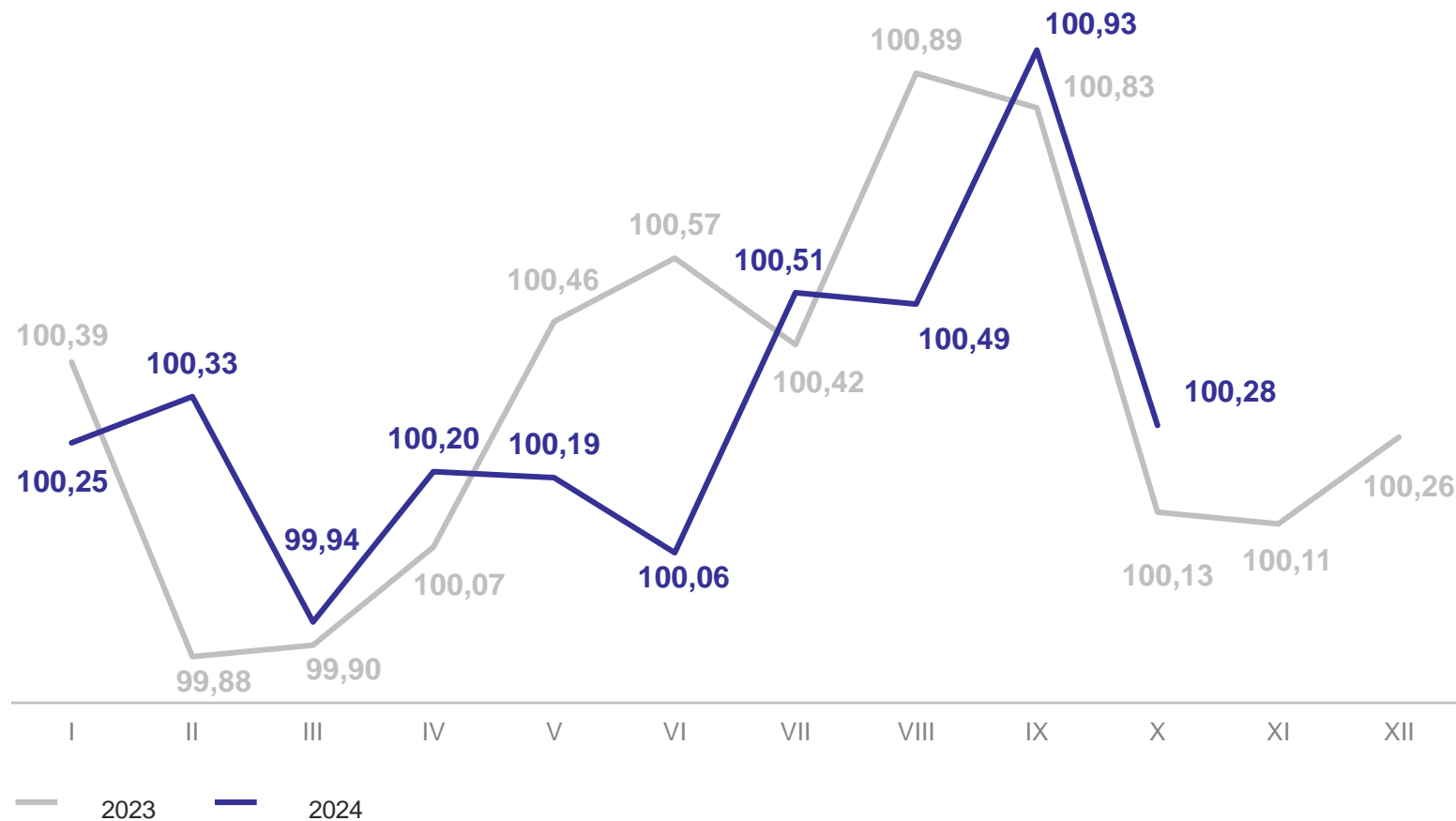
в % к предыдущему месяцу

ЧЕЛЯБИНСКСТАТ

**100,28** Непродовольственные товары

**108,49** Поливитамины

**93,62** Печь микроволновая



# ИНДЕКСЫ ПОТРЕБИТЕЛЬСКИХ ЦЕН

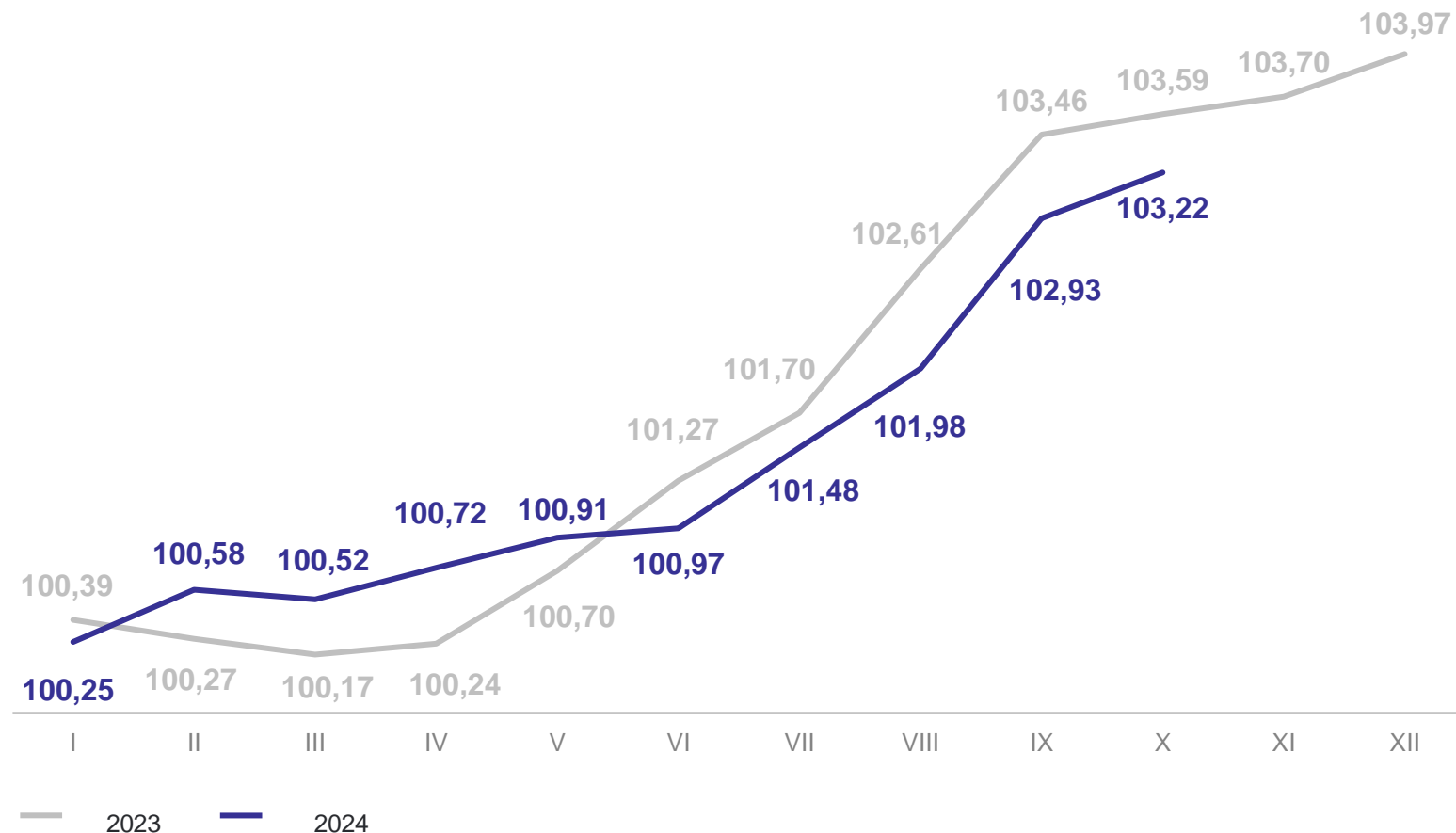
в % к декабрю предыдущего года

ЧЕЛЯБИНСКСТАТ

**103,22** Непродовольственные товары

**246,20** Бисакодил

**84,37** Перчатки из натуральной кожи



# ИНДЕКСЫ ПОТРЕБИТЕЛЬСКИХ ЦЕН НА ОТДЕЛЬНЫЕ ГРУППЫ

в % к предыдущему месяцу

ЧЕЛЯБИНСКСТАТ



**99,68** Моющие и чистящие средства

**101,97** Порошок стиральный

**97,64** Дезинфицирующее средство для поверхностей



**100,28** Строительные материалы

**102,72** Metallочерепица

**96,24** Плиты древесностружечные, ориентированно-стружечные



**100,86** Медикаменты

**108,49** Поливитамины

**96,06** Умифеновир (Арбидол)

● Максимальный индекс цен в группе

● Минимальный индекс цен в группе

4

**Индексы потребительских  
цен на услуги**



# ИНДЕКСЫ ПОТРЕБИТЕЛЬСКИХ ЦЕН

в % к предыдущему месяцу

ЧЕЛЯБИНСКСТАТ

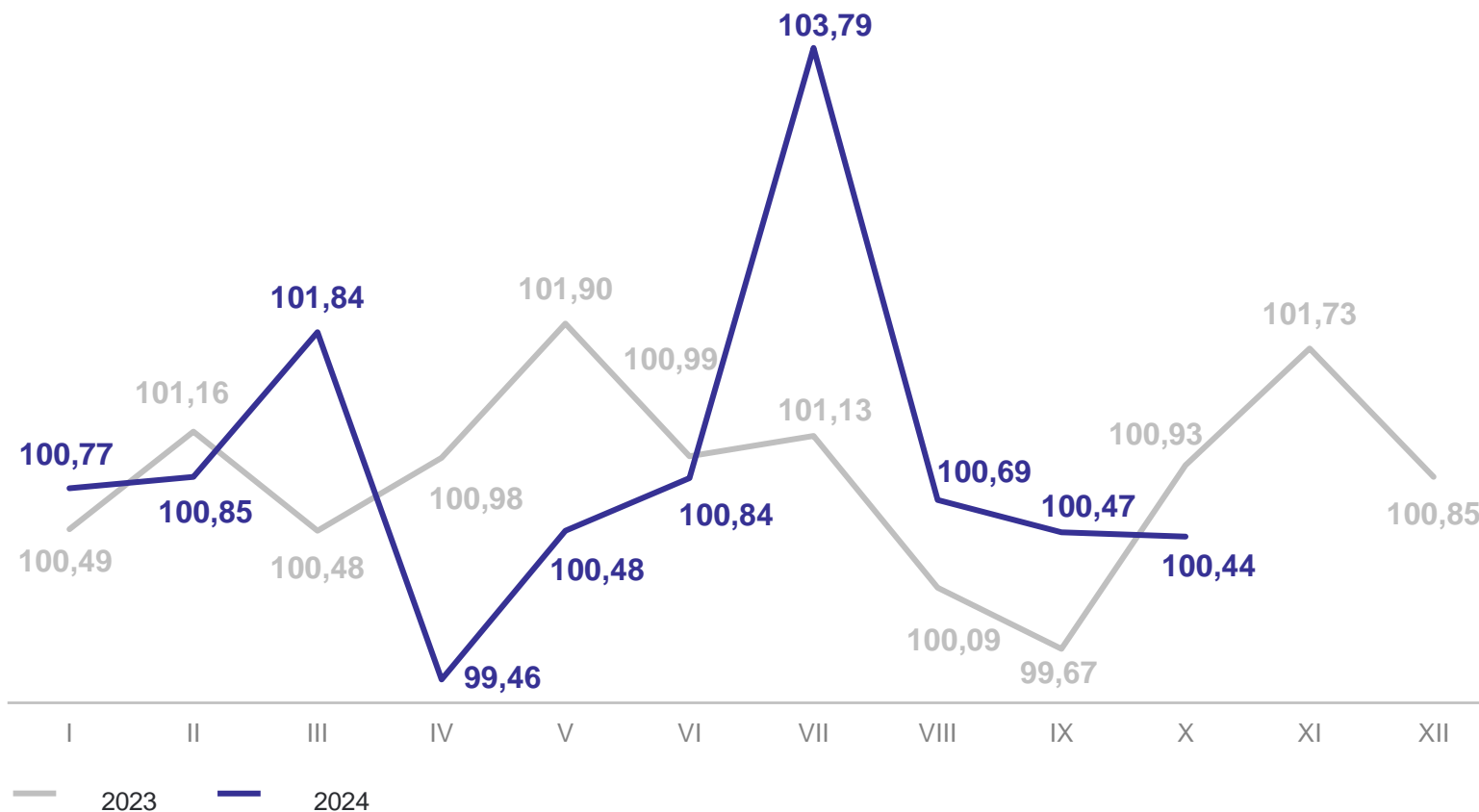
**100,44** Услуги

**149,12**

Пребывание пациента  
в круглосуточном  
стационаре

**60,10**

Поездка на отдых  
в Турцию



# ИНДЕКСЫ ПОТРЕБИТЕЛЬСКИХ ЦЕН

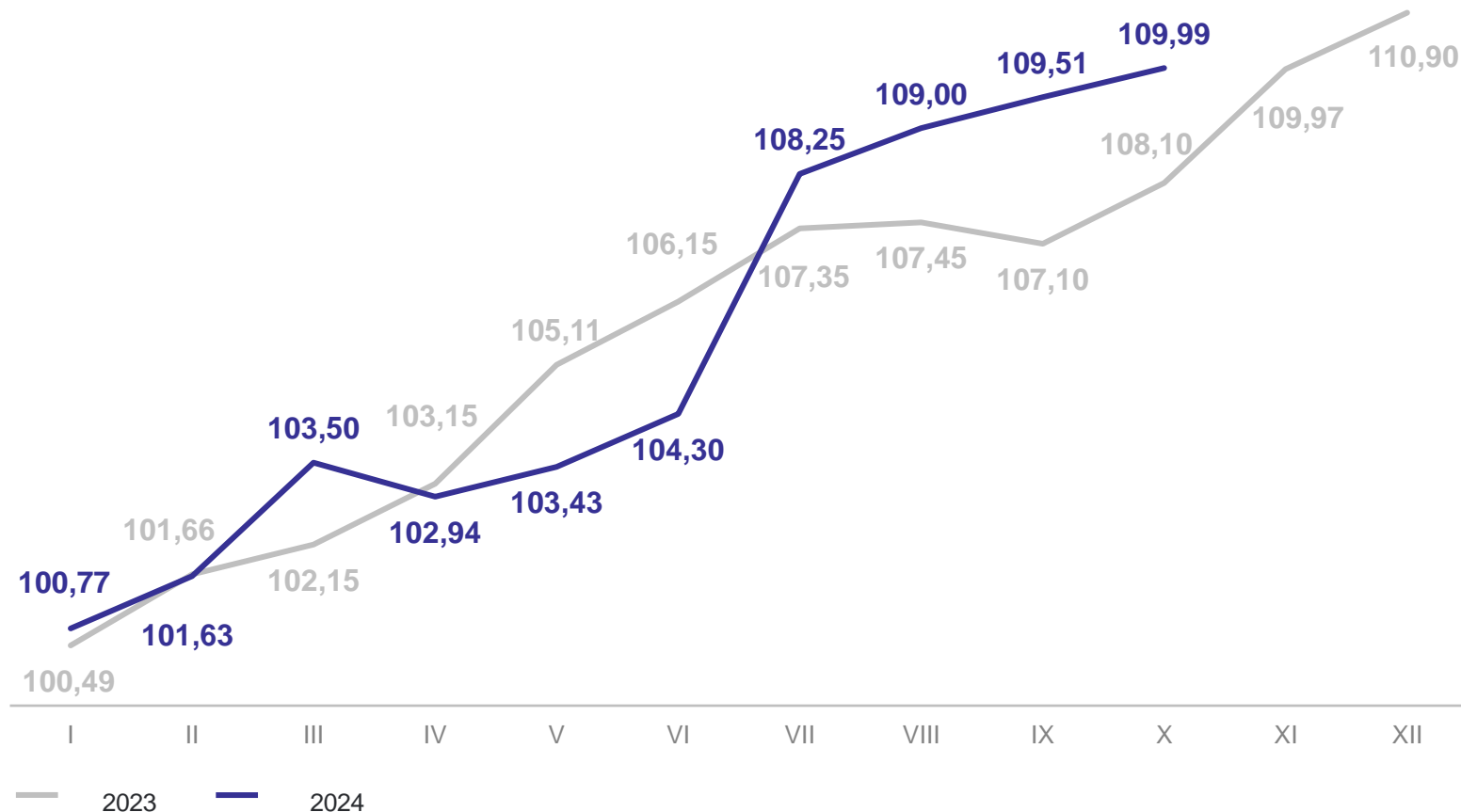
в % к декабрю предыдущего года

ЧЕЛЯБИНСКСТАТ

**109,99** Услуги

**151,98** Пребывание пациента в круглосуточном стационаре

**68,10** Поездка на отдых в Египет



# ИНДЕКСЫ ПОТРЕБИТЕЛЬСКИХ ЦЕН НА ОТДЕЛЬНЫЕ ГРУППЫ

в % к предыдущему месяцу

ЧЕЛЯБИНСКСТАТ



**101,11** Услуги гостиниц и прочих мест проживания

**102,65** Проживание в гостинице 3\*

**100,00** Проживание в студенческом общежитии



**104,21** Услуги пассажирского транспорта

**120,83** Комбинированный билет для проезда в городском пассажирском транспорте

**93,36** Полет в салоне экономического класса самолета



**68,46** Услуги в сфере зарубежного туризма

**103,55** Поездки в отдельные страны Юго-Восточной Азии

**60,10** Поездка на отдых в Турцию

● Максимальный индекс цен в группе

● Минимальный индекс цен в группе