



ТЕРРИТОРИАЛЬНЫЙ ОРГАН ФЕДЕРАЛЬНОЙ  
СЛУЖБЫ ГОСУДАРСТВЕННОЙ СТАТИСТИКИ  
ПО ЧЕЛЯБИНСКОЙ ОБЛАСТИ

# Индексы потребительских цен по Челябинской области



СЕНТЯБРЬ 2023 года



ТЕРРИТОРИАЛЬНЫЙ ОРГАН  
ФЕДЕРАЛЬНОЙ СЛУЖБЫ  
ГОСУДАРСТВЕННОЙ СТАТИСТИКИ  
ПО ЧЕЛЯБИНСКОЙ ОБЛАСТИ

# Индексы потребительских цен по Челябинской области

СЕНТЯБРЬ 2023 года

- 01 Индексы потребительских цен
- 02 Средние потребительские цены





## ИНДЕКСЫ ПОТРЕБИТЕЛЬСКИХ ЦЕН

СЕНТЯБРЬ 2023 В % К ДЕКАБРЮ 2022

Все товары и услуги



104,42

Продовольственные  
товары



103,32

Непродовольственные  
товары



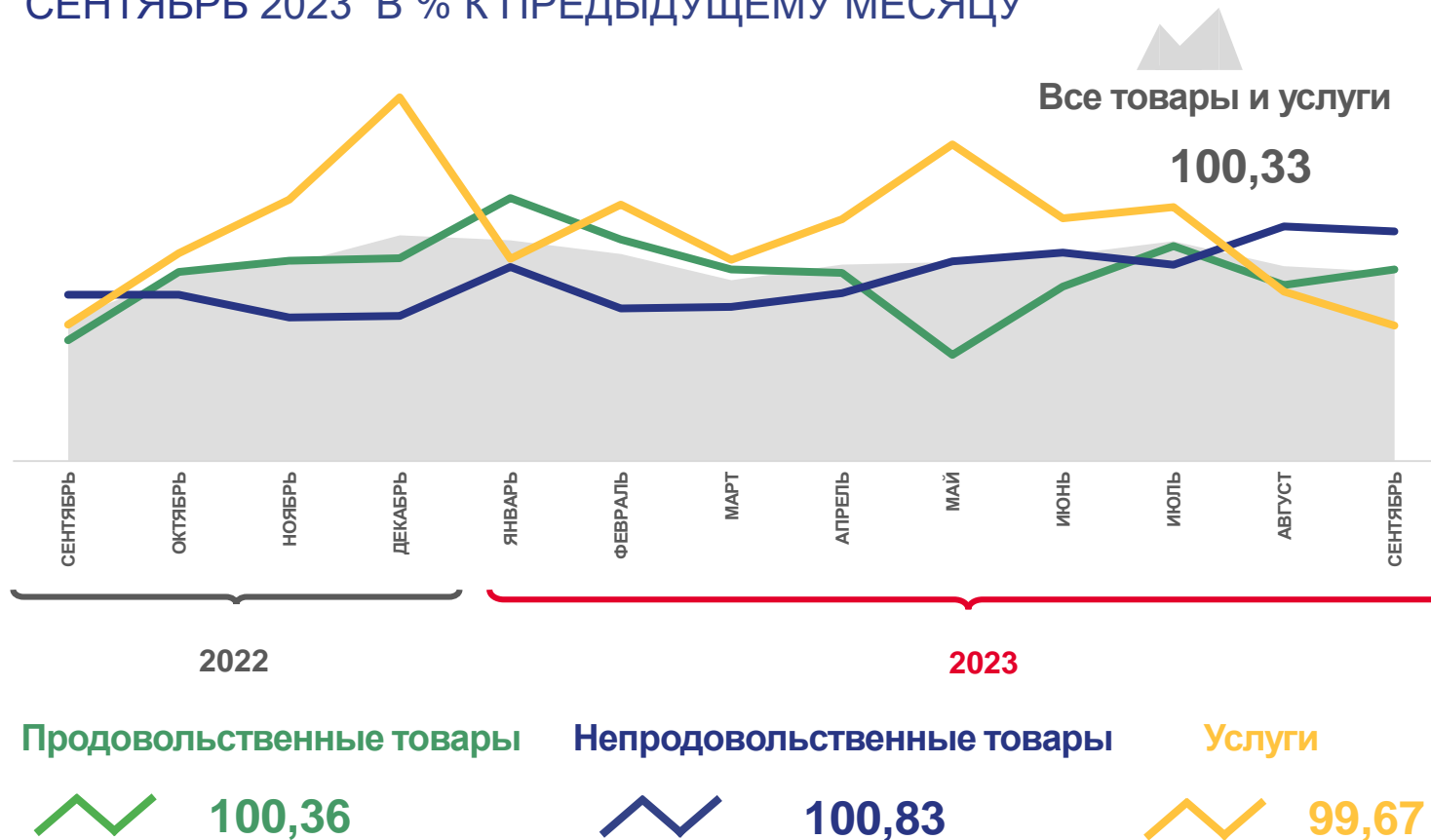
103,46

Услуги



107,10

СЕНТЯБРЬ 2023 В % К ПРЕДЫДУЩЕМУ МЕСЯЦУ





## ИНДЕКСЫ ЦЕН НА ОТДЕЛЬНЫЕ ГРУППЫ ПРОДОВОЛЬСТВЕННЫХ ТОВАРОВ

СЕНТЯБРЬ 2023 В % К ДЕКАБРИЮ 2022

Мясопродукты **106,48**

Рыбопродукты **104,24**

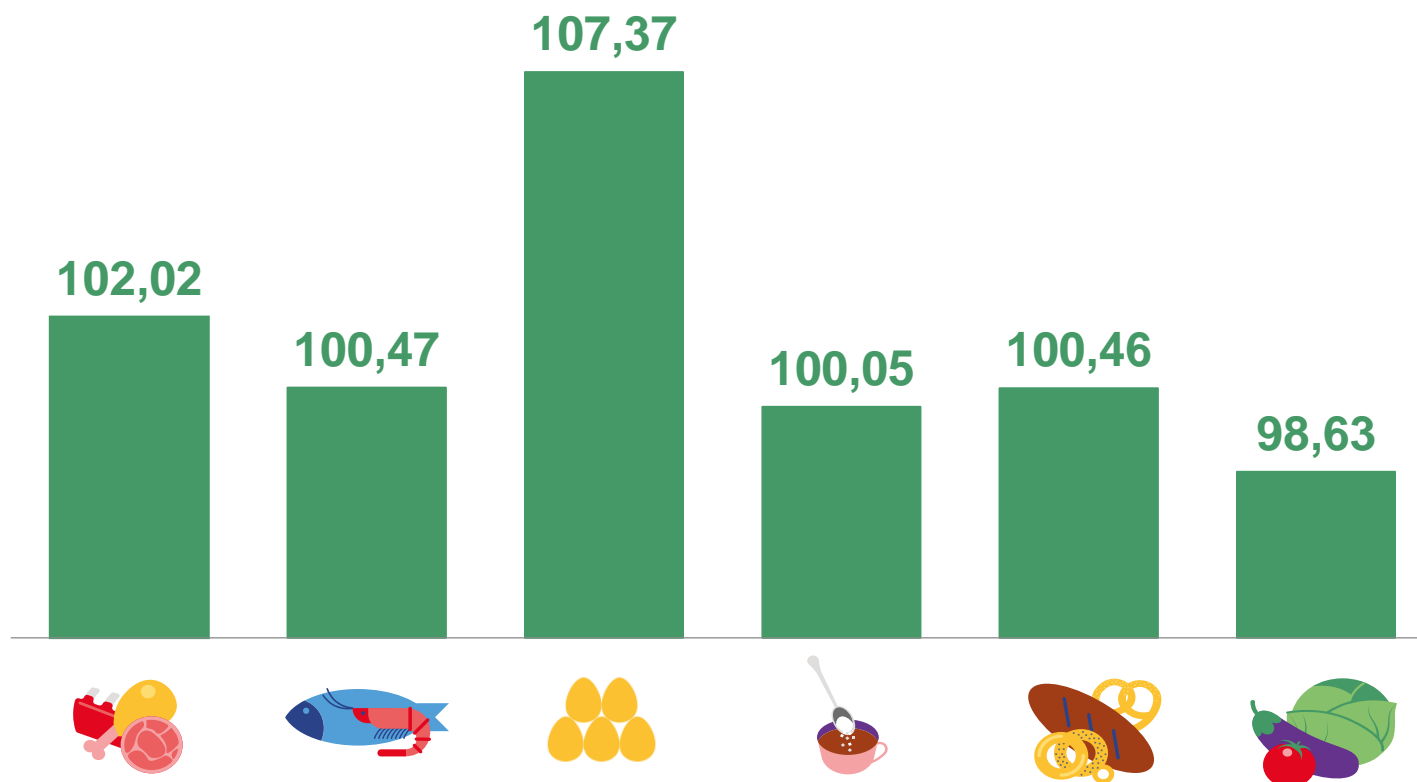
Яйца **96,64**

Сахар **120,41**

Хлеб  
и хлебобулочные изделия **99,88**

Флодоовощная продукция,  
включая картофель **109,10**

СЕНТЯБРЬ 2023 В % К ПРЕДЫДУЩЕМУ МЕСЯЦУ





## ИНДЕКСЫ ЦЕН НА ОТДЕЛЬНЫЕ ВИДЫ ПРОДОВОЛЬСТВЕННЫХ ТОВАРОВ

СЕНТЯБРЬ 2023 В % К ДЕКАБРЮ 2022

Куры охлажденные  
и мороженые **116,11**

Молоко питьевое цельное  
пастеризованное  
2,5-3,2% жирности **101,16**

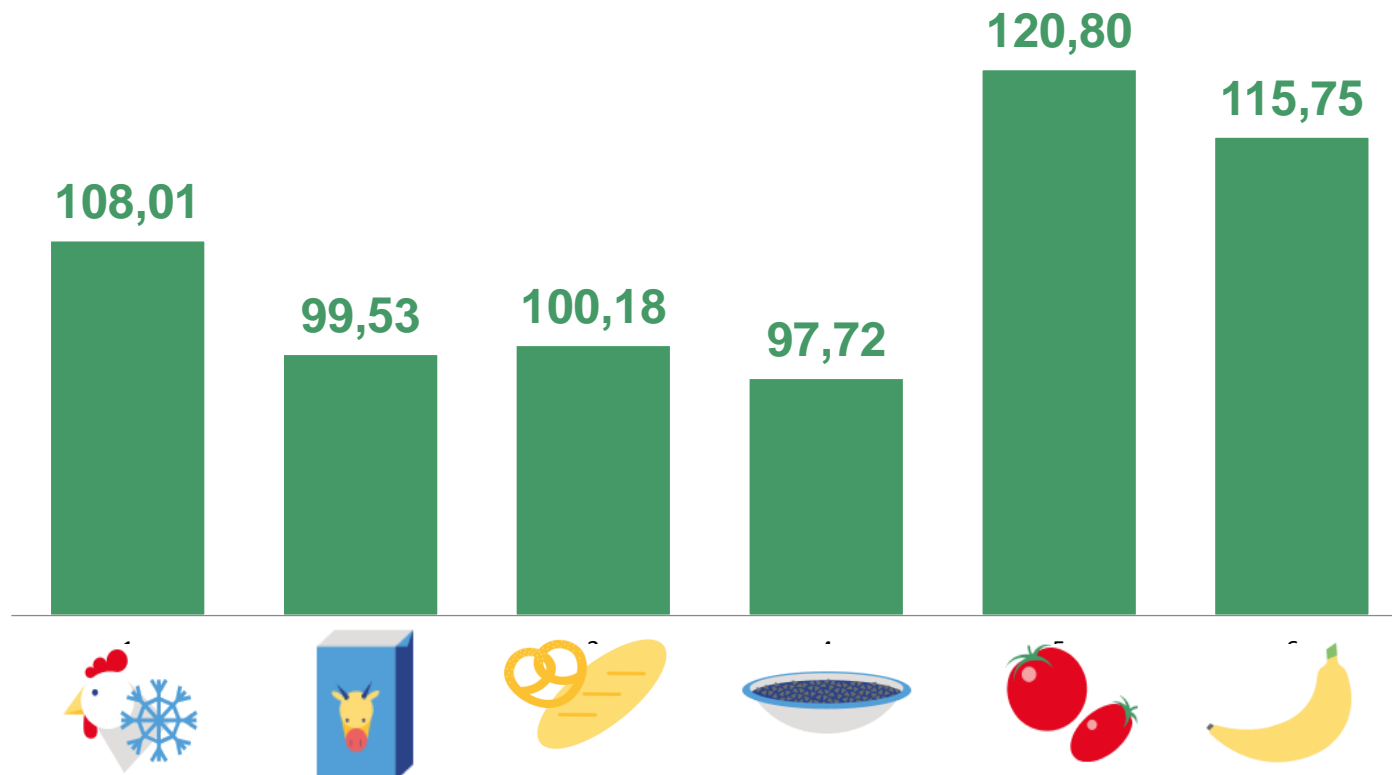
Хлеб и булочные изделия из  
пшеничной муки различных  
сортов **97,78**

Крупа гречневая-ядрица **83,35**

Помидоры свежие **92,41**

Бананы **132,13**

СЕНТЯБРЬ 2023 В % К ПРЕДЫДУЩЕМУ МЕСЯЦУ





## СРЕДНЯЯ ПОТРЕБИТЕЛЬСКАЯ ЦЕНА НА МОЛОКО<sup>1)</sup> ПО ЧЕТЫРЕМ ГОРОДАМ И В ЦЕЛОМ ПО ЧЕЛЯБИНСКОЙ ОБЛАСТИ

СЕНТЯБРЬ 2023  
рублей за литр

**Челябинская область** 71,22



**Миасс** 72,18



**Кыштым** 70,97




**Челябинск** 71,54



**Магнитогорск** 69,64



<sup>1)</sup> МОЛОКО ПИТЬЕВОЕ ЦЕЛЬНОЕ ПАСТЕРИЗОВАННОЕ 2,5%-3,2% ЖИРНОСТИ

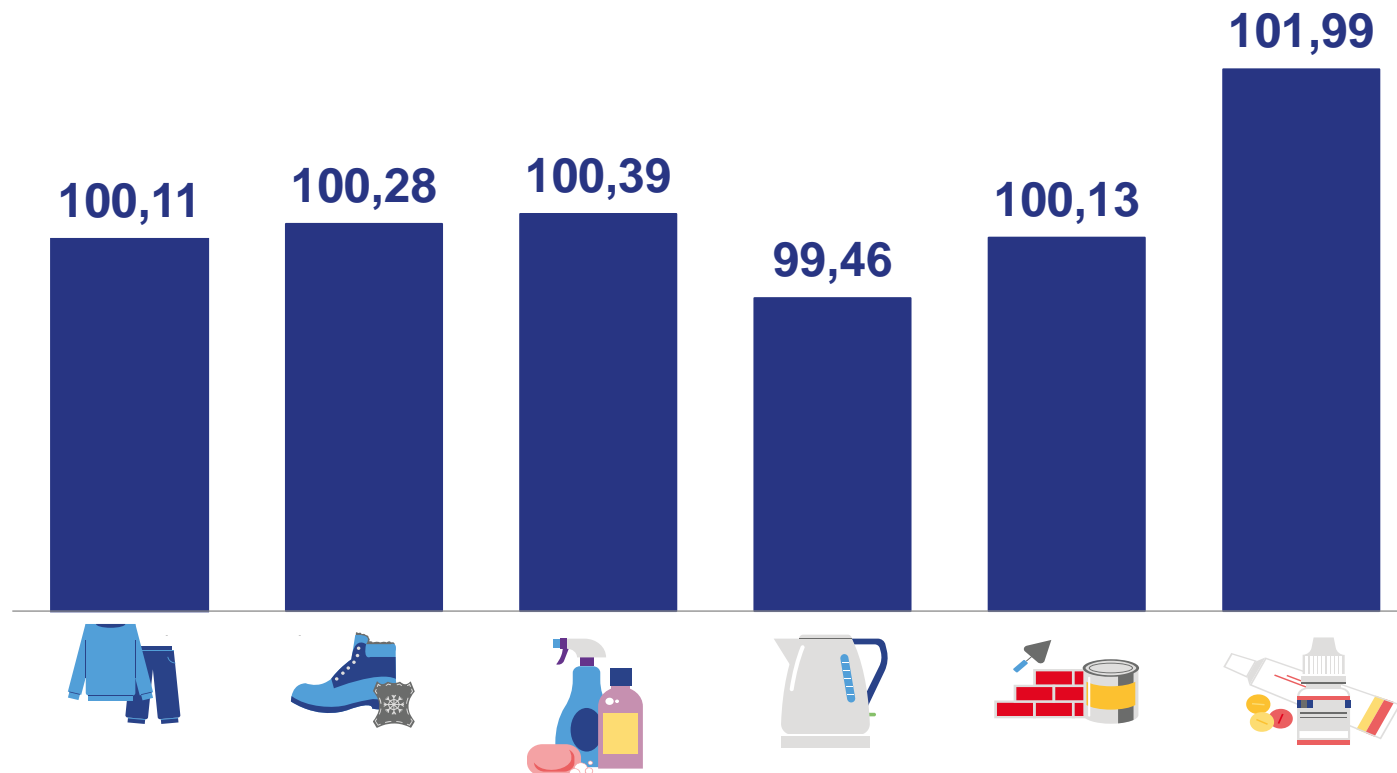


## ИНДЕКСЫ ЦЕН НА ОТДЕЛЬНЫЕ ГРУППЫ НЕПРОДОВОЛЬСТВЕННЫХ ТОВАРОВ

СЕНТЯБРЬ 2023 В % К ДЕКАБРЮ 2022

Одежда и белье	97,99
Обувь кожаная, текстильная и комбинированная	96,97
Моющие и чистящие средства	101,85
Электротовары и другие бытовые приборы	97,69
Строительные материалы	109,35
Медикаменты	107,74

СЕНТЯБРЬ 2023 В % К ПРЕДЫДУЩЕМУ МЕСЯЦУ



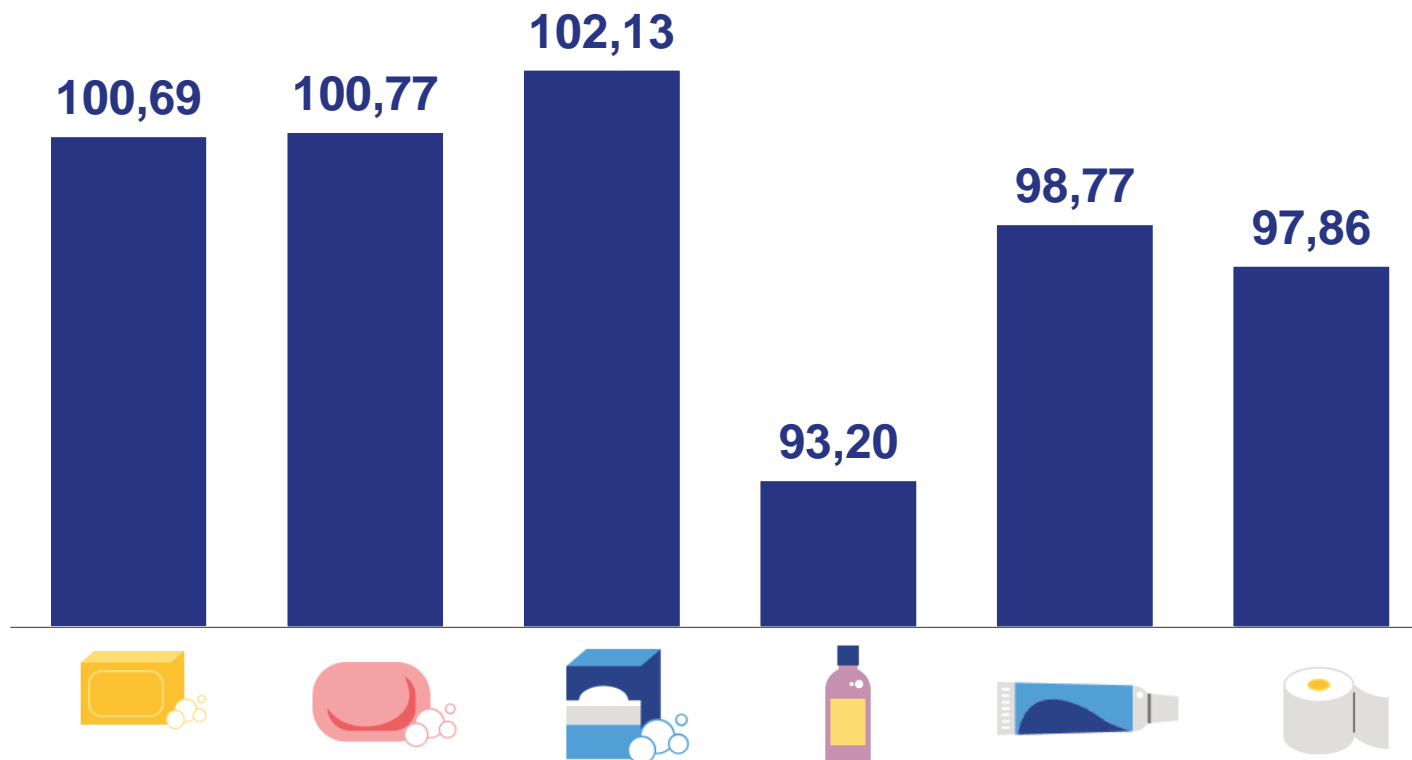


## ИНДЕКСЫ ЦЕН НА ОТДЕЛЬНЫЕ ВИДЫ НЕПРОДОВОЛЬСТВЕННЫХ ТОВАРОВ

СЕНТЯБРЬ 2023 В % К ДЕКАБРЮ 2022

Мыло хозяйственное	102,15
Мыло туалетное	101,48
Порошок стиральный	102,53
Шампунь	94,95
Паста зубная	100,70
Бумага туалетная	101,08

СЕНТЯБРЬ 2023 В % К ПРЕДЫДУЩЕМУ МЕСЯЦУ







## ИНДЕКСЫ ЦЕН НА ОТДЕЛЬНЫЕ ЛЕКАРСТВЕННЫЕ ПРЕПАРАТЫ

СЕНТЯБРЬ 2023 В % К ДЕКАБРЮ 2022

СЕНТЯБРЬ 2023 В % К ПРЕДЫДУЩЕМУ МЕСЯЦУ

Аспирин **125,27**

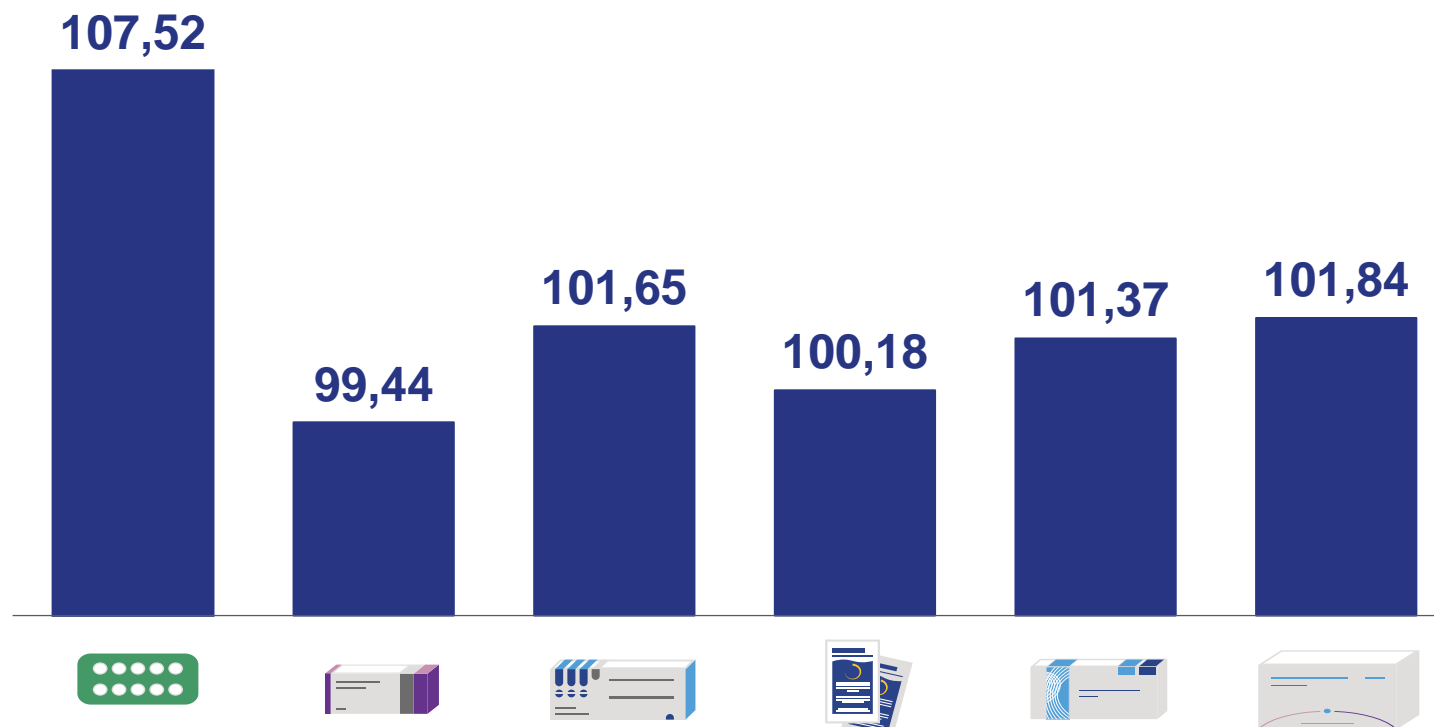
Супрастин **104,62**

Ибупрофен **112,01**

Смекта **95,86**

Азитромицин **97,95**

Осельтамивир **100,43**





## ИНДЕКСЫ ЦЕН НА ТОПЛИВО МОТОРНОЕ

СЕНТЯБРЬ 2023 В %  
К ДЕКАБРЮ 2022

Дизельное топливо **109,85**

Бензин  
автомобильный  
марки АИ-92 **113,68**

Бензин  
автомобильный  
марки АИ-95 **113,92**

Бензин  
автомобильный  
марки АИ-98 **110,78**

СЕНТЯБРЬ 2023 В % К ПРЕДЫДУЩЕМУ МЕСЯЦУ



## СРЕДНИЕ ЦЕНЫ

СЕНТЯБРЬ 2023  
рублей за литр



Дизельное топливо **64,24**

Бензин  
автомобильный  
марки АИ-92 **49,42**

Бензин  
автомобильный  
марки АИ-95 **54,20**

Бензин  
автомобильный  
марки АИ-98 **66,56**



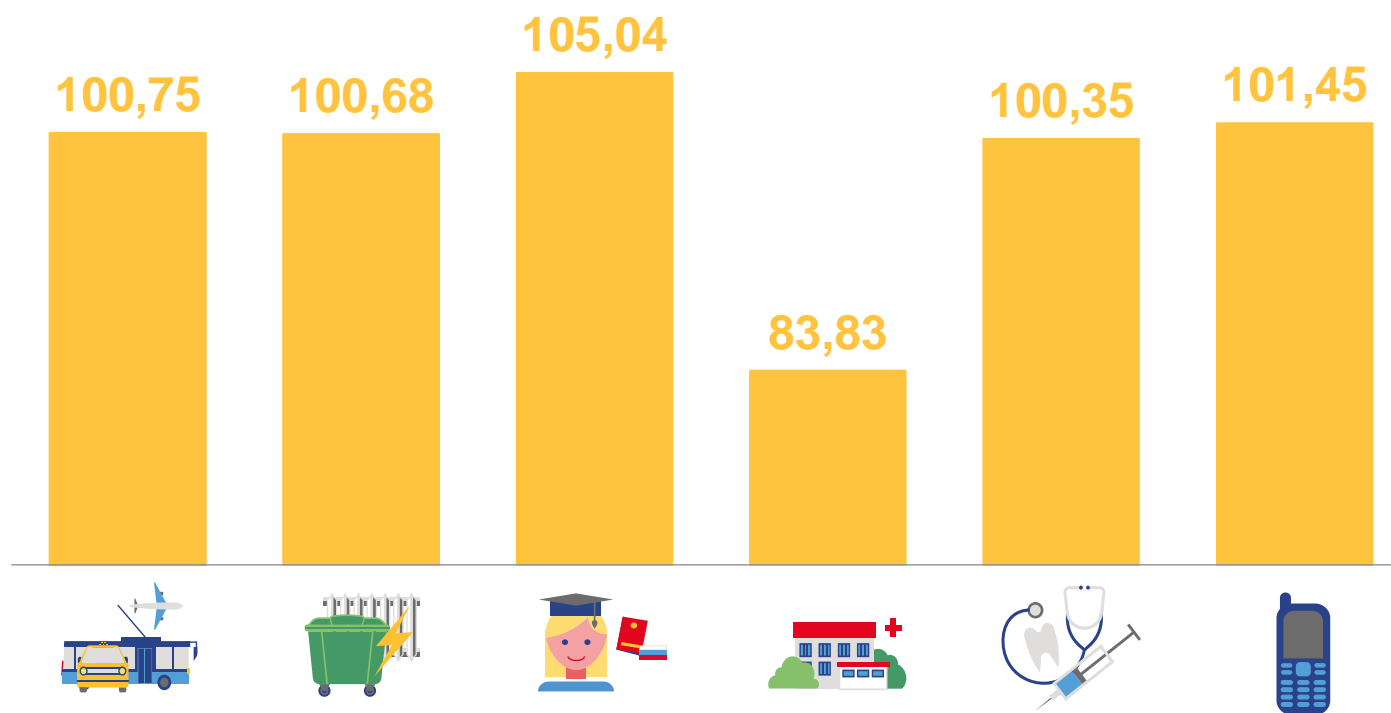


## ИНДЕКСЫ ЦЕН НА ОТДЕЛЬНЫЕ ГРУППЫ УСЛУГ

СЕНТЯБРЬ 2023 В % К ДЕКАБРЮ 2022

Услуги пассажирского транспорта	101,52
Жилищные и коммунальные услуги (включая аренду квартир)	106,05
Услуги образования	109,00
Санаторно-оздоровительные услуги	107,03
Медицинские услуги	105,36
Услуги телекоммуникационные	101,59

СЕНТЯБРЬ 2023 В % К ПРЕДЫДУЩЕМУ МЕСЯЦУ





## ИНДЕКСЫ ЦЕН НА ОТДЕЛЬНЫЕ ВИДЫ УСЛУГ

СЕНТЯБРЬ 2023 В % К ДЕКАБРЮ 2022

СЕНТЯБРЬ 2023 В % К ПРЕДЫДУЩЕМУ МЕСЯЦУ

Проезд в такси	137,40
Проживание в гостинице 3*	105,54
Начальный курс обучения вождению легкового автомобиля	102,28
Санаторий	101,96
Лечение кариеса	103,05
Абонентская плата за пакет услуг сотовой связи	105,92

