



ТЕРРИТОРИАЛЬНЫЙ ОРГАН
ФЕДЕРАЛЬНОЙ СЛУЖБЫ
ГОСУДАРСТВЕННОЙ СТАТИСТИКИ
ПО ЧЕЛЯБИНСКОЙ ОБЛАСТИ

ИНДЕКСЫ ПОТРЕБИТЕЛЬСКИХ ЦЕН

сентябрь 2024 года

СОДЕРЖАНИЕ

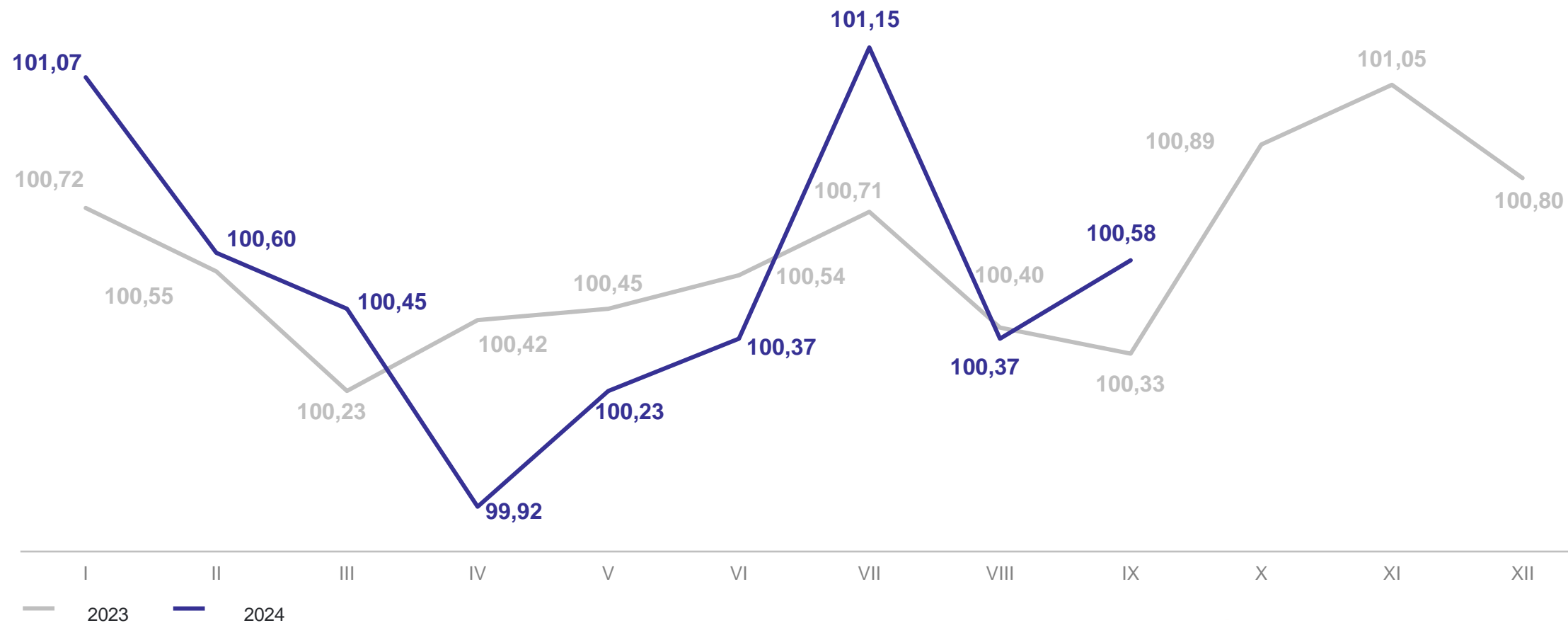
Индексы потребительских цен на все товары и услуги	3
Индексы потребительских цен на продовольственные товары	8
Индексы потребительских цен на непродовольственные товары	12
Индексы потребительских цен на услуги	16

1

**Индексы потребительских
цен на все товары и услуги**

ИНДЕКСЫ ПОТРЕБИТЕЛЬСКИХ ЦЕН НА ВСЕ ТОВАРЫ И УСЛУГИ

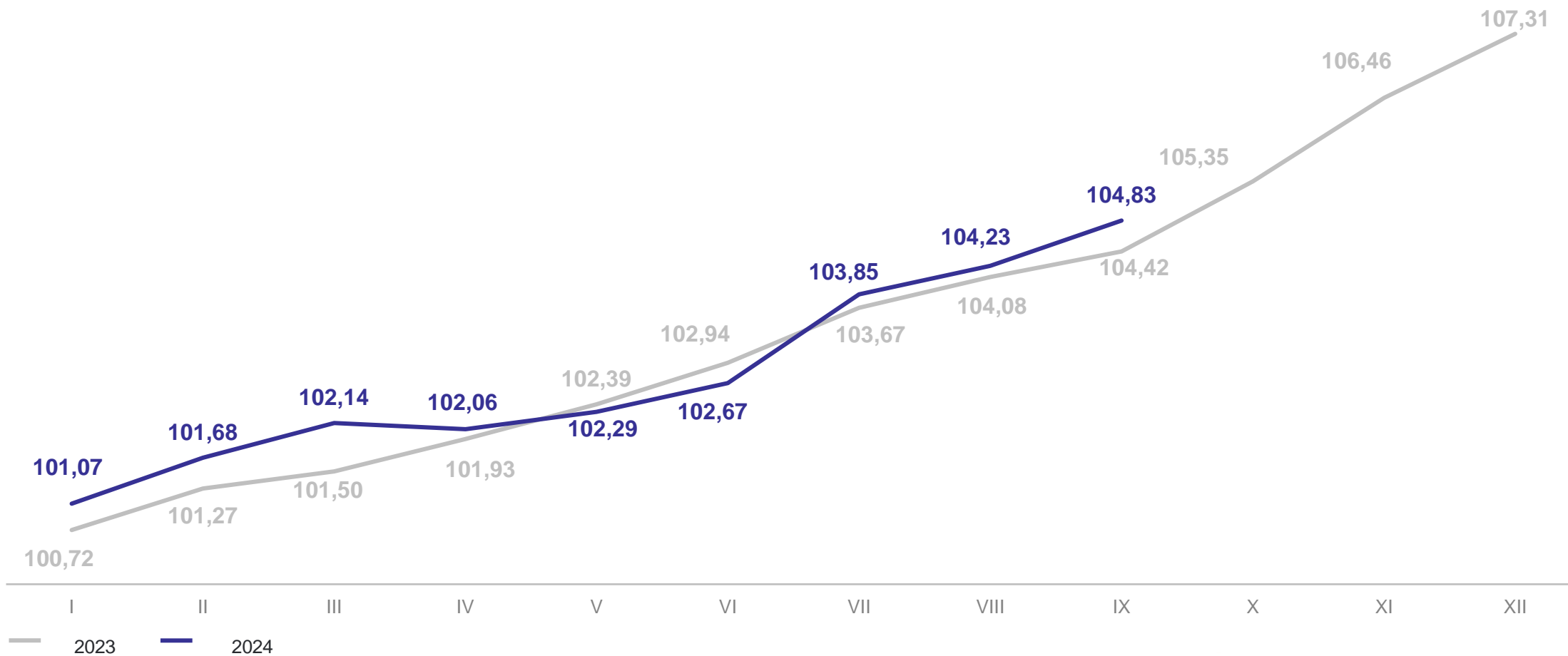
в % к предыдущему месяцу



ИНДЕКСЫ ПОТРЕБИТЕЛЬСКИХ ЦЕН НА ВСЕ ТОВАРЫ И УСЛУГИ

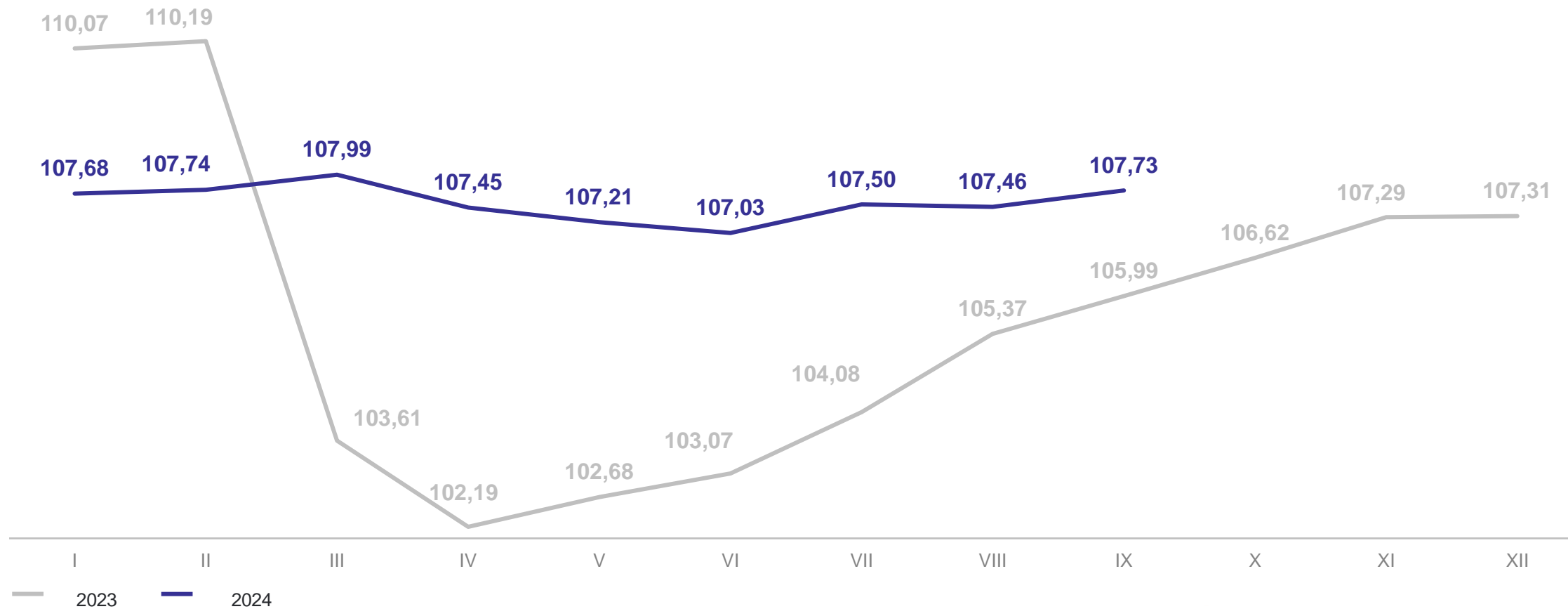
в % к декабрю предыдущего года

ЧЕЛЯБИНСКСТАТ



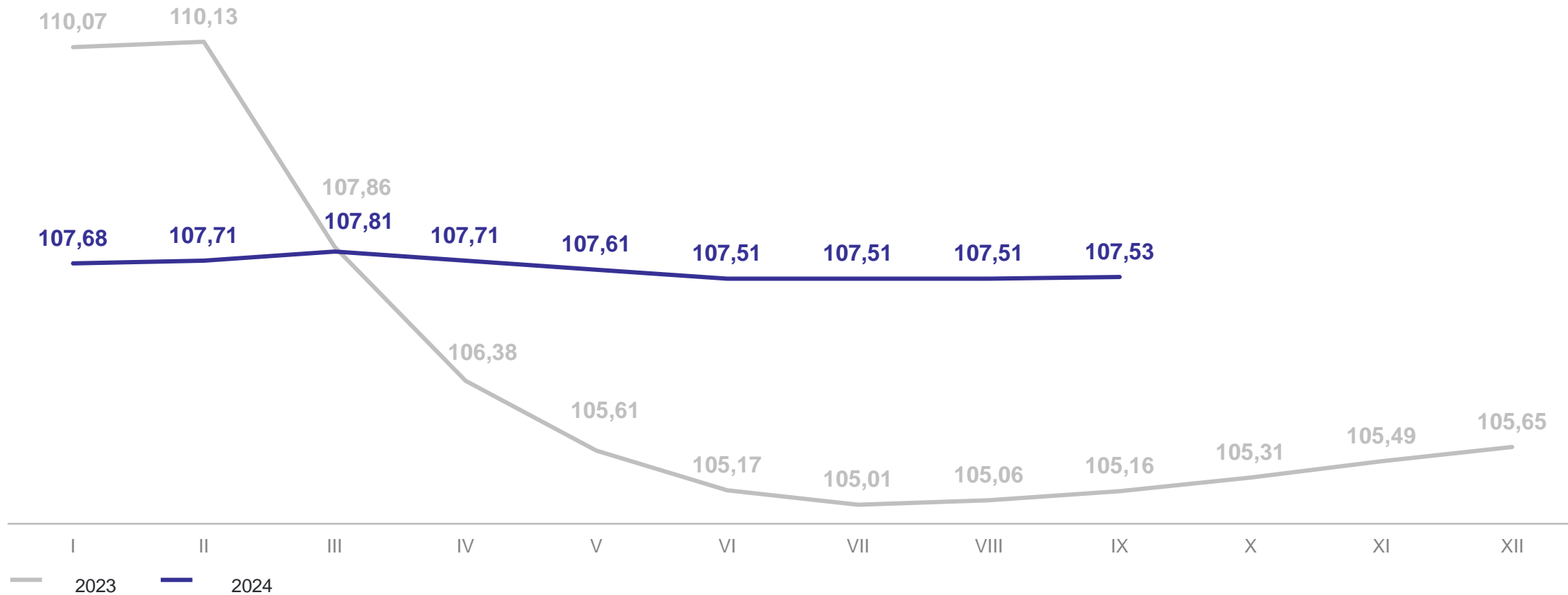
ИНДЕКСЫ ПОТРЕБИТЕЛЬСКИХ ЦЕН НА ВСЕ ТОВАРЫ И УСЛУГИ

в % к соответствующему месяцу предыдущего года



ИНДЕКСЫ ПОТРЕБИТЕЛЬСКИХ ЦЕН НА ВСЕ ТОВАРЫ И УСЛУГИ

в % к соответствующему периоду предыдущего года



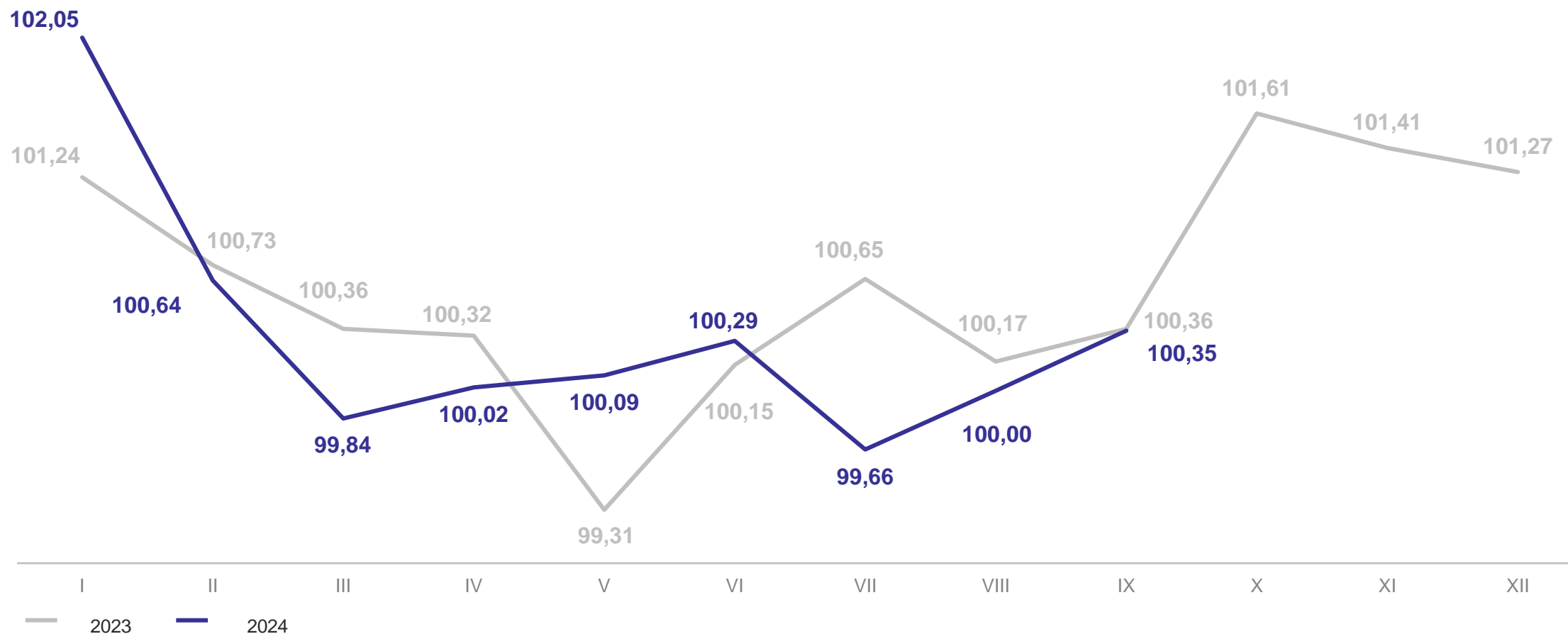
2

Индексы потребительских цен на продовольственные товары

ИНДЕКСЫ ПОТРЕБИТЕЛЬСКИХ ЦЕН НА ПРОДОВОЛЬСТВЕННЫЕ ТОВАРЫ

ЧЕЛЯБИНСКСТАТ

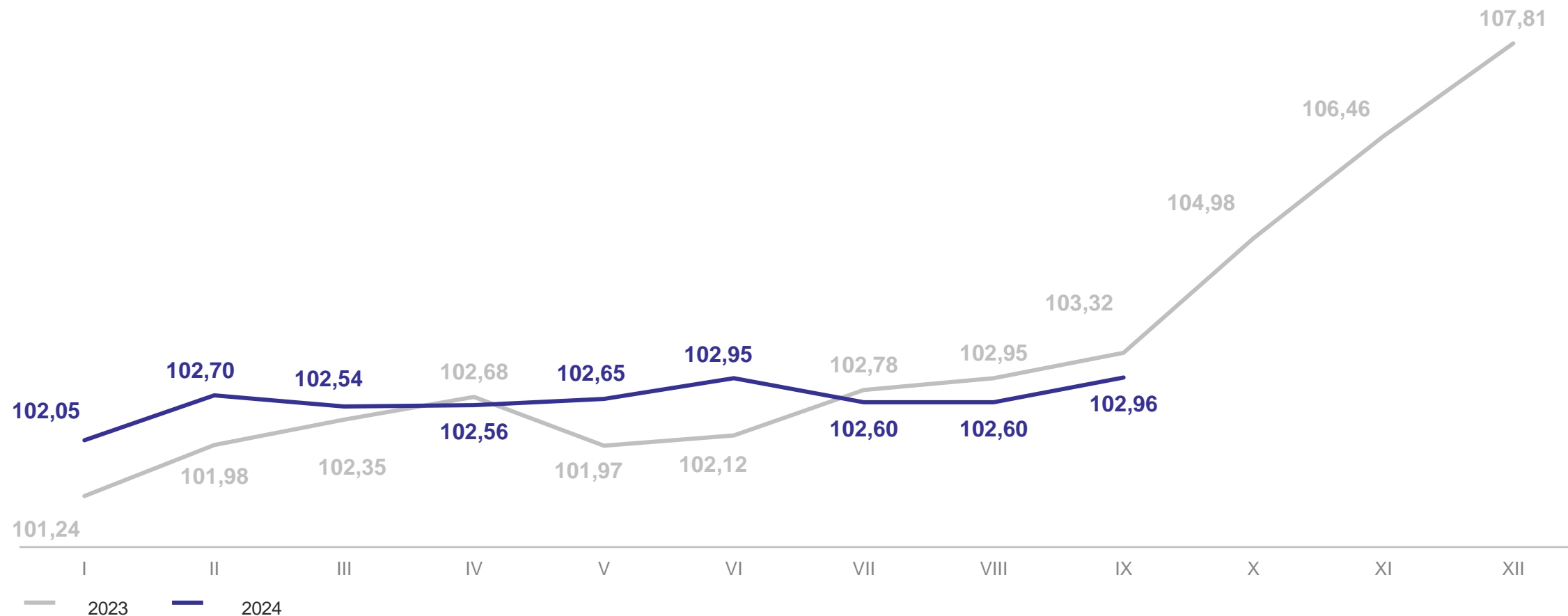
в % к предыдущему месяцу



ИНДЕКСЫ ПОТРЕБИТЕЛЬСКИХ ЦЕН НА ПРОДОВОЛЬСТВЕННЫЕ ТОВАРЫ

ЧЕЛЯБИНСКСТАТ

в % к декабрю предыдущего года



ИНДЕКСЫ ПОТРЕБИТЕЛЬСКИХ ЦЕН НА ОТДЕЛЬНЫЕ ГРУППЫ



Мясопродукты

100,32

Баранина (кроме бескостного мяса)

102,98

Колбаса вареная

98,06



Макаронные и крупяные изделия

99,61

Крупы овсяная и перловая

102,41

Крупа манная

96,90



Фрутоовощная продукция, включая картофель

96,14

Апельсины

115,95

Свёкла столовая

72,37



Максимальный индекс цен в группе



Минимальный индекс цен в группе

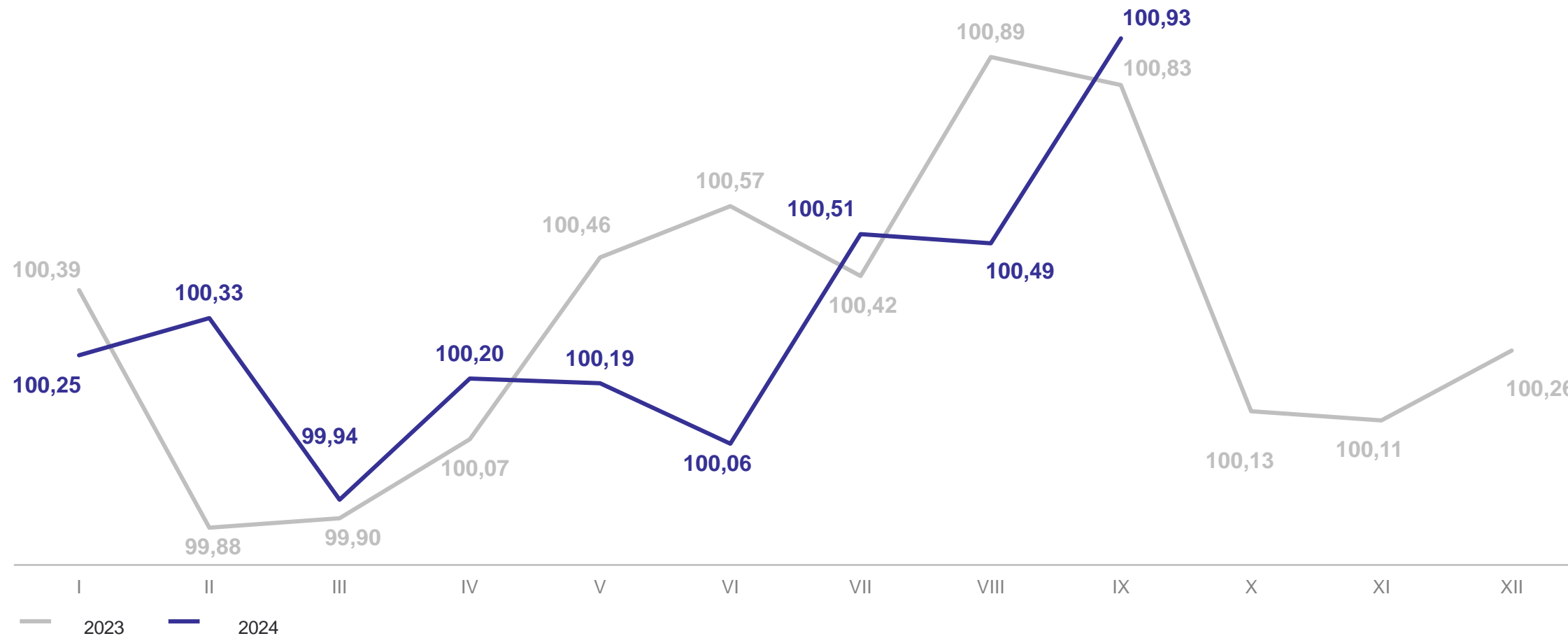
3

Индексы потребительских
цен на непродовольственные товары

ИНДЕКСЫ ПОТРЕБИТЕЛЬСКИХ ЦЕН НА НЕПРОДОВОЛЬСТВЕННЫЕ ТОВАРЫ

ЧЕЛЯБИНСКСТАТ

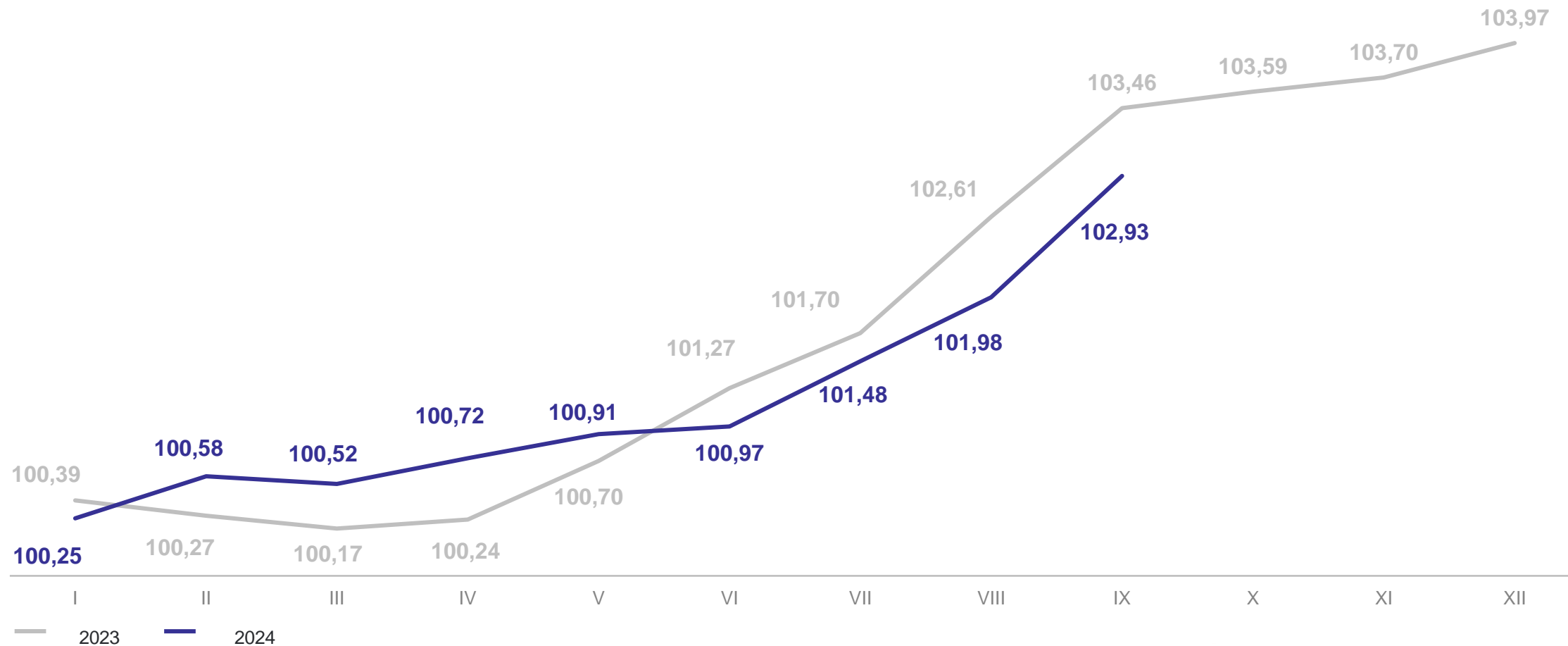
в % к предыдущему месяцу



ИНДЕКСЫ ПОТРЕБИТЕЛЬСКИХ ЦЕН НА НЕПРОДОВОЛЬСТВЕННЫЕ ТОВАРЫ

ЧЕЛЯБИНСКСТАТ

в % к декабрю предыдущего года



ИНДЕКСЫ ПОТРЕБИТЕЛЬСКИХ ЦЕН НА ОТДЕЛЬНЫЕ ГРУППЫ

в % к предыдущему месяцу

ЧЕЛЯБИНСКСТАТ



Моющие и чистящие средства

100,01

Мыло хозяйственное

102,14

Мыло туалетное

98,11



Строительные материалы

100,37

Доска обрезная

108,73

Плиты древесностружечные,
ориентированно-стружечные

95,37



Медикаменты

101,04

Смекта

107,13

Синупрет

92,39



Максимальный индекс цен в группе



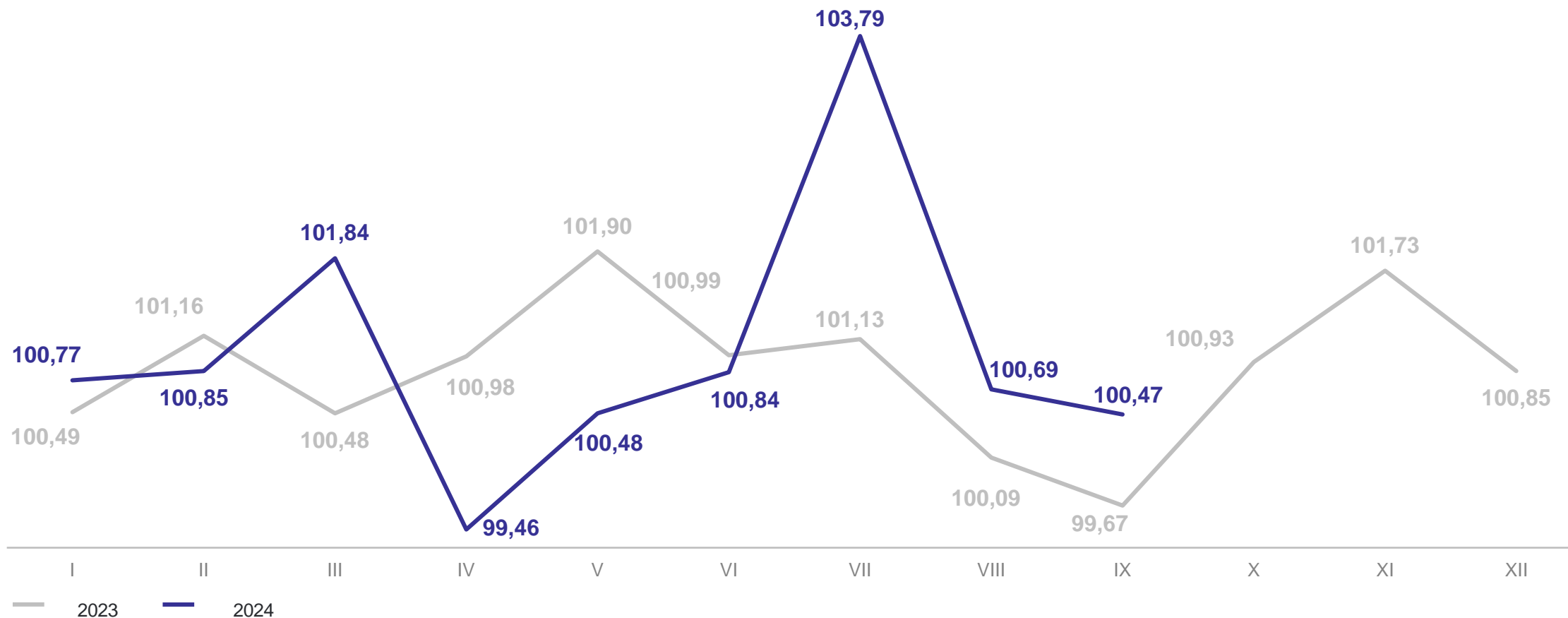
Минимальный индекс цен в группе

4

**Индексы потребительских
цен на услуги**

ИНДЕКСЫ ПОТРЕБИТЕЛЬСКИХ ЦЕН НА УСЛУГИ

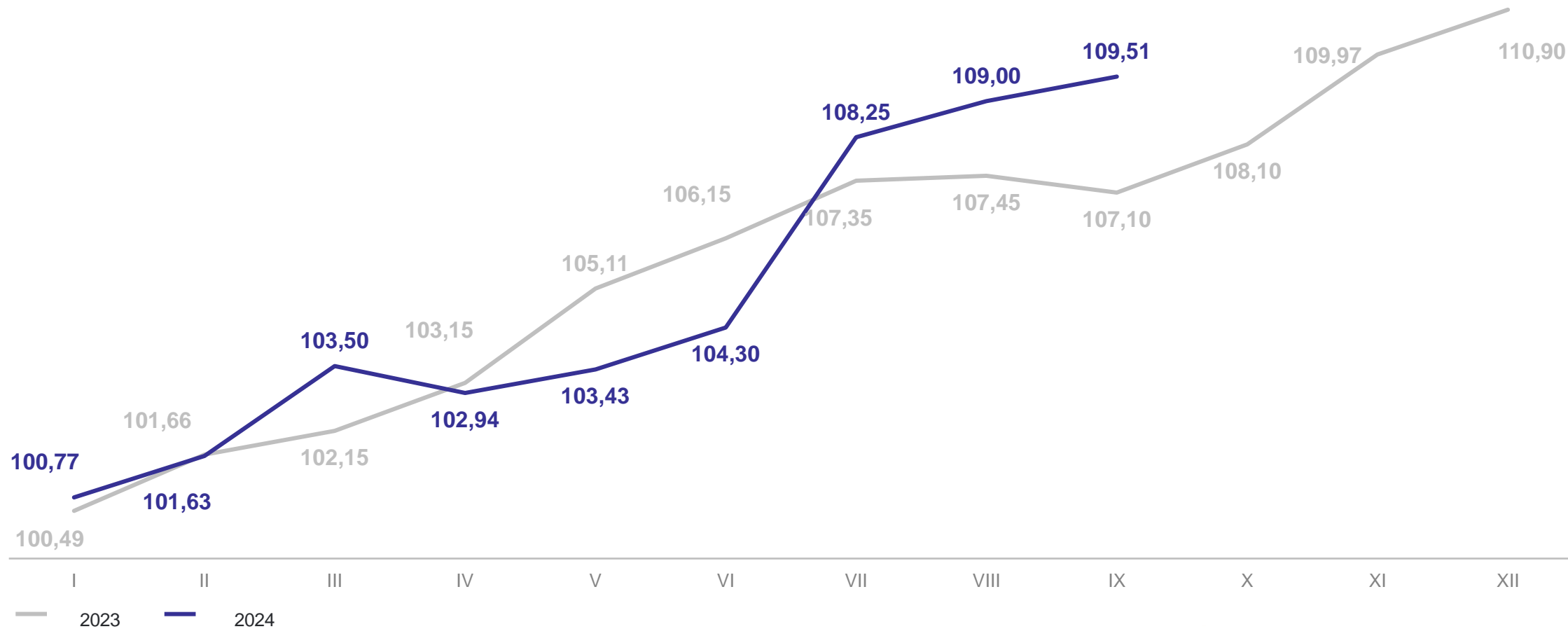
в % к предыдущему месяцу



ИНДЕКСЫ ПОТРЕБИТЕЛЬСКИХ ЦЕН НА УСЛУГИ

в % к декабрю предыдущего года

ЧЕЛЯБИНСКСТАТ



ИНДЕКСЫ ПОТРЕБИТЕЛЬСКИХ ЦЕН НА ОТДЕЛЬНЫЕ ГРУППЫ

в % к предыдущему месяцу

ЧЕЛЯБИНСКСТАТ



Услуги гостиниц
и прочих мест проживания

103,14

Проживание в студенческом
общежитии

115,86

Проживание в гостинице 2*

97,79



Услуги пассажирского
транспорта

93,21

Проезд в междугороднем
автобусе

102,95

Полет в салоне экономического
класса самолета

84,67



Услуги в сфере зарубежного
туризма

110,76

Поездка на отдых в ОАЭ

129,70

Поездки в страны Закавказья

97,41



Максимальный индекс цен в группе



Минимальный индекс цен в группе