



ТЕРРИТОРИАЛЬНЫЙ ОРГАН
ФЕДЕРАЛЬНОЙ СЛУЖБЫ
ГОСУДАРСТВЕННОЙ СТАТИСТИКИ
ПО ЧЕЛЯБИНСКОЙ ОБЛАСТИ

ИНДЕКСЫ ПОТРЕБИТЕЛЬСКИХ ЦЕН

январь 2024 года

СОДЕРЖАНИЕ

Индексы потребительских цен на все товары и услуги	3
Индексы потребительских цен на продовольственные товары	4
Индексы цен к предыдущему месяцу	5
Индексы потребительских цен на непродовольственные товары	7
Индексы цен к предыдущему месяцу	8
Индексы потребительских цен на услуги	10
Индексы цен к предыдущему месяцу	11

ИНДЕКСЫ ПОТРЕБИТЕЛЬСКИХ ЦЕН НА ВСЕ ТОВАРЫ И УСЛУГИ

январь 2024 года
к декабрю 2023 года

101,07%

январь 2024 года
к январю 2023 года

107,68%

Справочно:

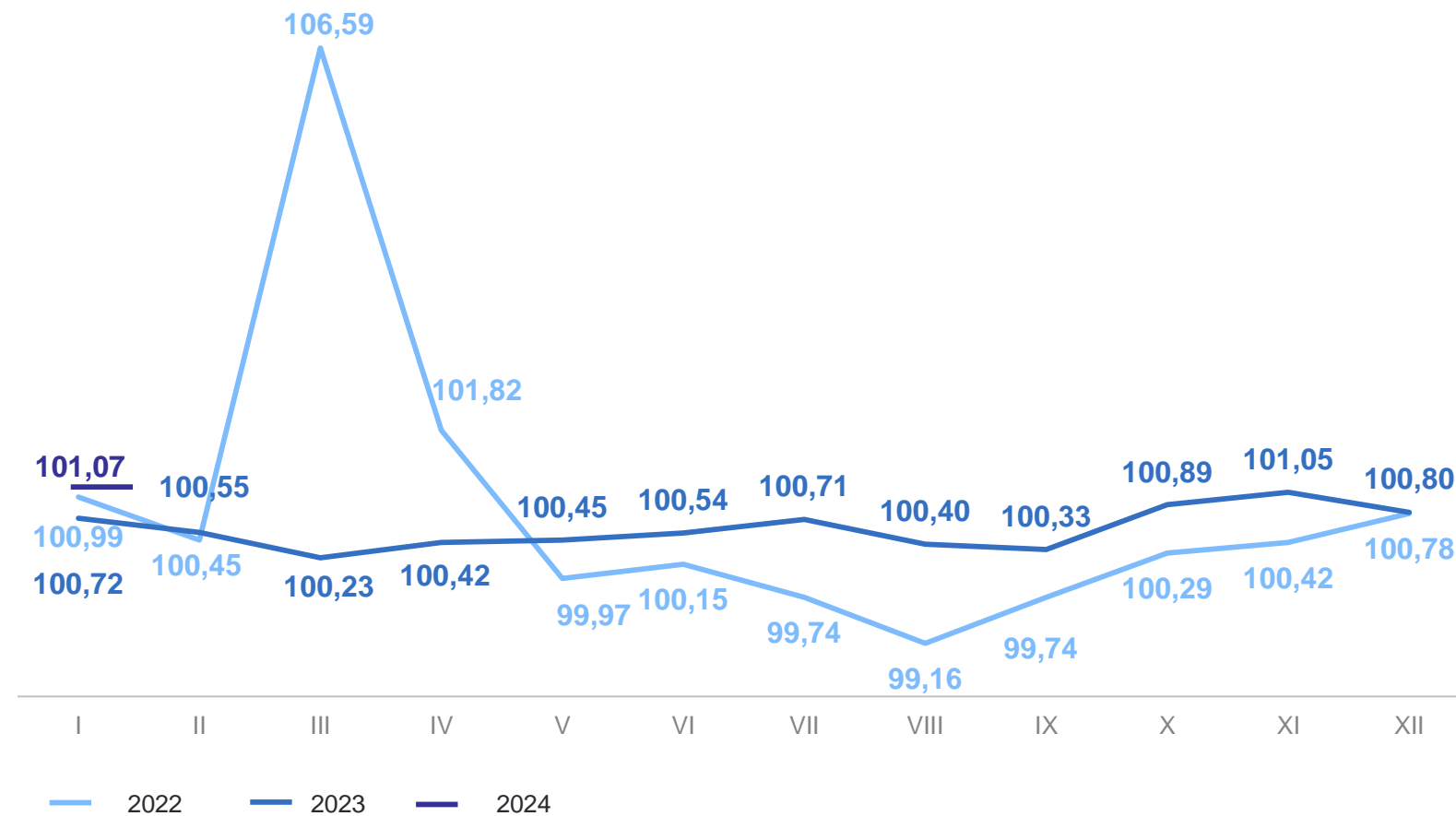
январь 2023 года
к декабрю 2022 года

100,72%

январь 2023 года
к январю 2022 года

110,07%

в % к предыдущему месяцу



ИНДЕКСЫ ПОТРЕБИТЕЛЬСКИХ ЦЕН НА ПРОДОВОЛЬСТВЕННЫЕ ТОВАРЫ

ЧЕЛЯБИНСКСТАТ

январь 2024 года
к декабрю 2023 года

102,05%

январь 2024 года
к январю 2023 года

108,67%

Справочно:

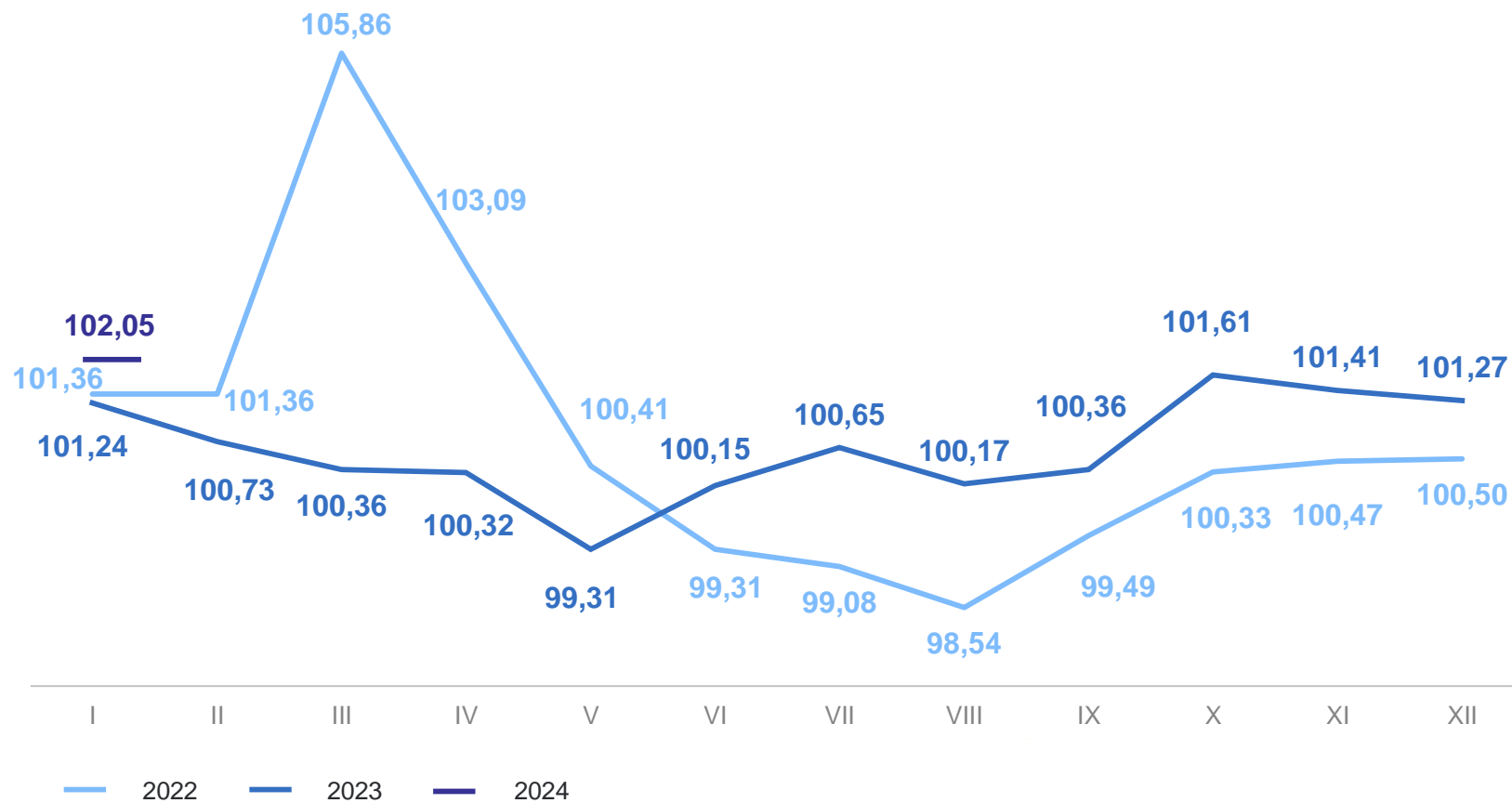
январь 2023 года
к декабрю 2022 года

101,24%

январь 2023 года
к январю 2022 года

109,88%

в % к предыдущему месяцу



ИНДЕКСЫ ПОТРЕБИТЕЛЬСКИХ ЦЕН К ПРЕДЫДУЩЕМУ МЕСЯЦУ

январь 2024 года к декабрю 2023 года

ЧЕЛЯБИНСКСТАТ



Мясопродукты

99,94%

Колбаса полукопченая и
варено-копченая

102,66%

Сосиски, сардельки

98,04%



Максимальное значение цены



Минимальное значение цены



Макаронные
и крупяные
изделия

99,35%

Овсяные хлопья «Геркулес»

103,14%

Крупа гречневая-ядрица

95,86%

ИНДЕКСЫ ПОТРЕБИТЕЛЬСКИХ ЦЕН К ПРЕДЫДУЩЕМУ МЕСЯЦУ

январь 2024 года к декабрю 2023 года

ЧЕЛЯБИНСКСТАТ



Молоко и молочная
продукция **100,95%**

Сливки питьевые **102,27%**

Молоко сгущенное с сахаром **98,79%**



Фрудоовощная
продукция, включая
картофель **113,60%**

Огурцы свежие **140,30%**

Апельсины **96,49%**

● Максимальное значение цены ● Минимальное значение цены

ИНДЕКСЫ ПОТРЕБИТЕЛЬСКИХ ЦЕН НА НЕПРОДОВОЛЬСТВЕННЫЕ ТОВАРЫ

январь 2024 года
к декабрю 2023 года

100,25%

январь 2024 года
к январю 2023 года

103,83%

Справочно:

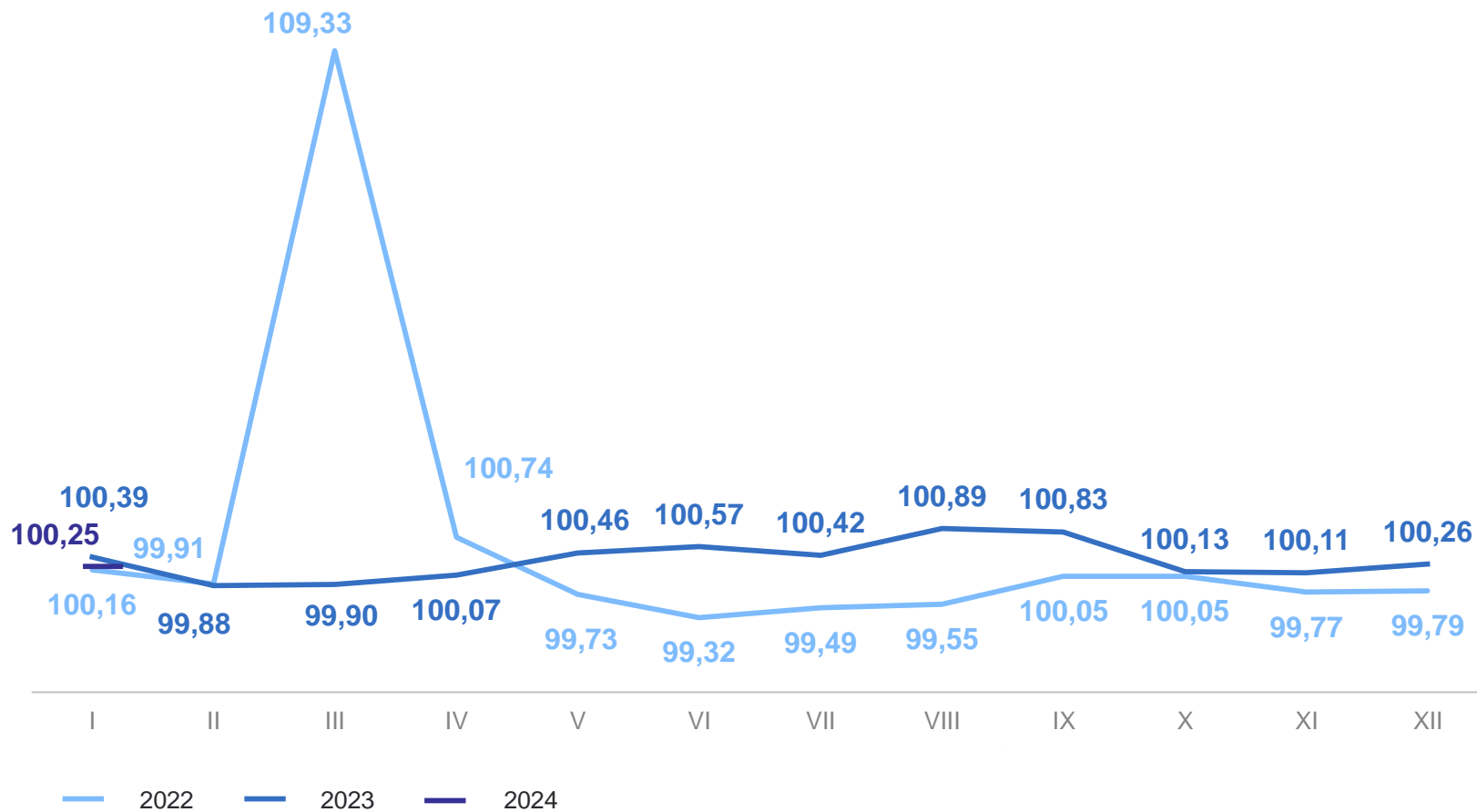
январь 2023 года
к декабрю 2022 года

100,39%

январь 2023 года
к январю 2022 года

107,99%

в % к предыдущему месяцу



ИНДЕКСЫ ПОТРЕБИТЕЛЬСКИХ ЦЕН К ПРЕДЫДУЩЕМУ МЕСЯЦУ

январь 2024 года к декабрю 2023 года

ЧЕЛЯБИНСКСТАТ



**Моющие
и чистящие
средства**

100,48%

Порошок стиральный

101,30%

Мыло туалетное

99,24%



**Строительные
материалы**

99,88%

Линолеум

102,67%

Плиты древесностружечные,
ориентированно-стружечные

97,65%



Максимальное значение цены

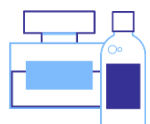


Минимальное значение цены

ИНДЕКСЫ ПОТРЕБИТЕЛЬСКИХ ЦЕН К ПРЕДЫДУЩЕМУ МЕСЯЦУ

январь 2024 года к декабрю 2023 года

ЧЕЛЯБИНСКСТАТ



Парфюмерно-
косметические
товары

100,37%

Шампунь

102,00%

Дезодорант

98,29%



Максимальное значение цены



Минимальное значение цены



Медикаменты

100,72%

Флуоцинолона ацетонид,
0,025% мазь

105,13%

Аллохол

95,73%

ИНДЕКСЫ ПОТРЕБИТЕЛЬСКИХ ЦЕН НА УСЛУГИ

январь 2024 года
к декабрю 2023 года

100,77%

январь 2024 года
к январю 2023 года

111,21%

Справочно:

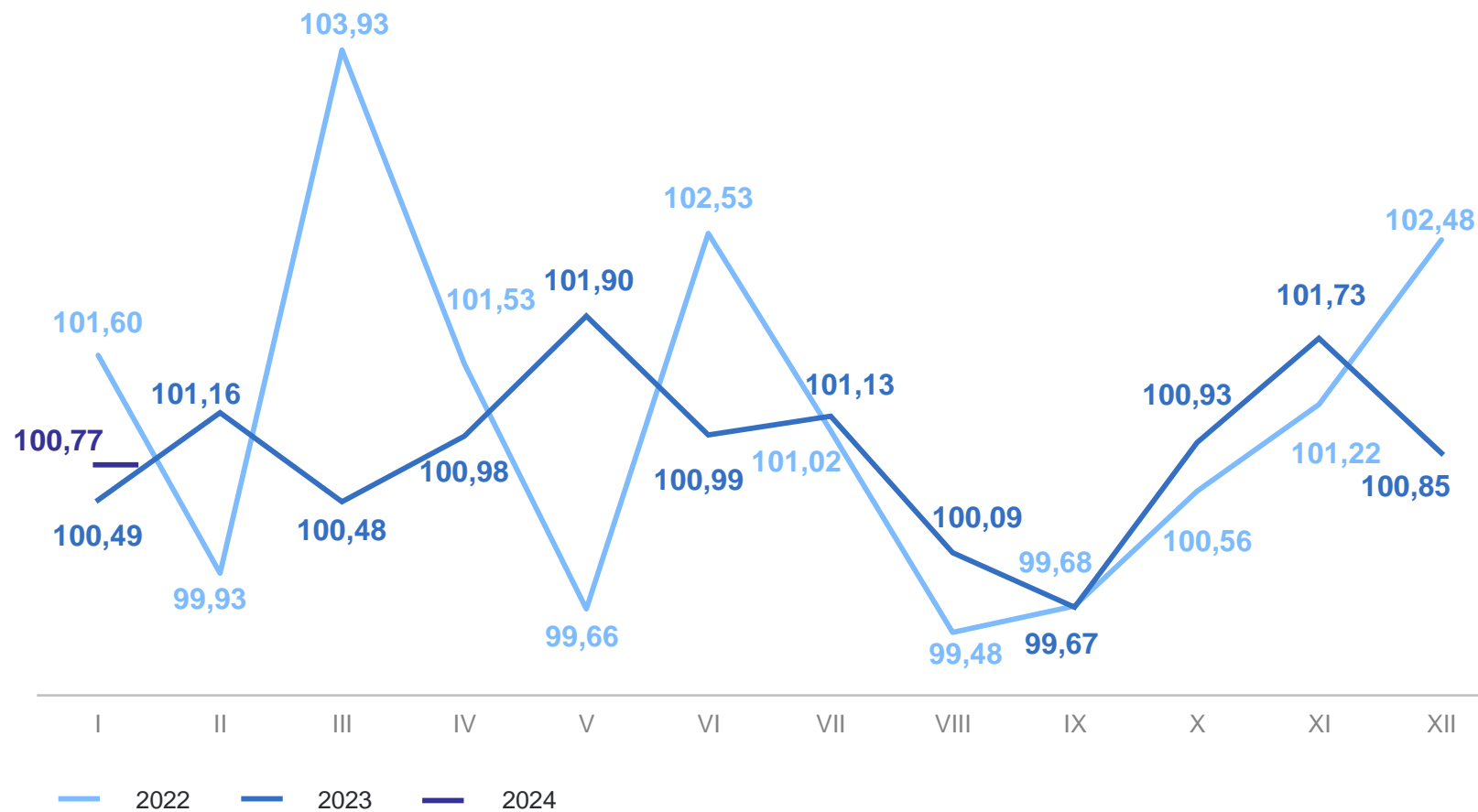
январь 2023 года
к декабрю 2022 года

100,49%

январь 2023 года
к январю 2022 года

113,14%

в % к предыдущему месяцу



ИНДЕКСЫ ПОТРЕБИТЕЛЬСКИХ ЦЕН К ПРЕДЫДУЩЕМУ МЕСЯЦУ

январь 2024 года к декабрю 2023 года

ЧЕЛЯБИНСКСТАТ



Услуги гостиниц
и прочих мест
проживания

101,00%

Проживание
в гостинице 2 звезды

103,17%

Проживание
в гостинице 3 звезды

100,00%



Максимальное значение цены



Минимальное значение цены



Услуги в сфере
зарубежного
туризма

102,46%

Поездка на отдых
в Турцию

109,87%

Поездки в отдельные
страны Средней Азии

89,58%

ИНДЕКСЫ ПОТРЕБИТЕЛЬСКИХ ЦЕН К ПРЕДЫДУЩЕМУ МЕСЯЦУ

январь 2024 года к декабрю 2023 года

ЧЕЛЯБИНСКСТАТ



Услуги
пассажирского
транспорта

100,90%

Проезд
в купейном вагоне
скорого
нефирменного поезда

103,40%

Проезд в такси

97,77%



Санаторно-
оздоровительные
услуги

108,50%

Дом отдыха, пансионат,
день

109,33%

Санаторий, день

107,46%



Максимальное значение цены



Минимальное значение цены