



ТЕРРИТОРИАЛЬНЫЙ ОРГАН ФЕДЕРАЛЬНОЙ
СЛУЖБЫ ГОСУДАРСТВЕННОЙ СТАТИСТИКИ
ПО ЧЕЛЯБИНСКОЙ ОБЛАСТИ

Индексы цен производителей промышленных товаров по Челябинской области



ИЮЛЬ 2023 года



ТЕРРИТОРИАЛЬНЫЙ ОРГАН
ФЕДЕРАЛЬНОЙ СЛУЖБЫ
ГОСУДАРСТВЕННОЙ СТАТИСТИКИ
ПО ЧЕЛЯБИНСКОЙ ОБЛАСТИ

Индексы цен производителей промышленных товаров по Челябинской области

Июль 2023 года

- 01 Индексы цен производителей и потребительских цен
- 02 Индексы цен производителей по отдельным видам экономической деятельности





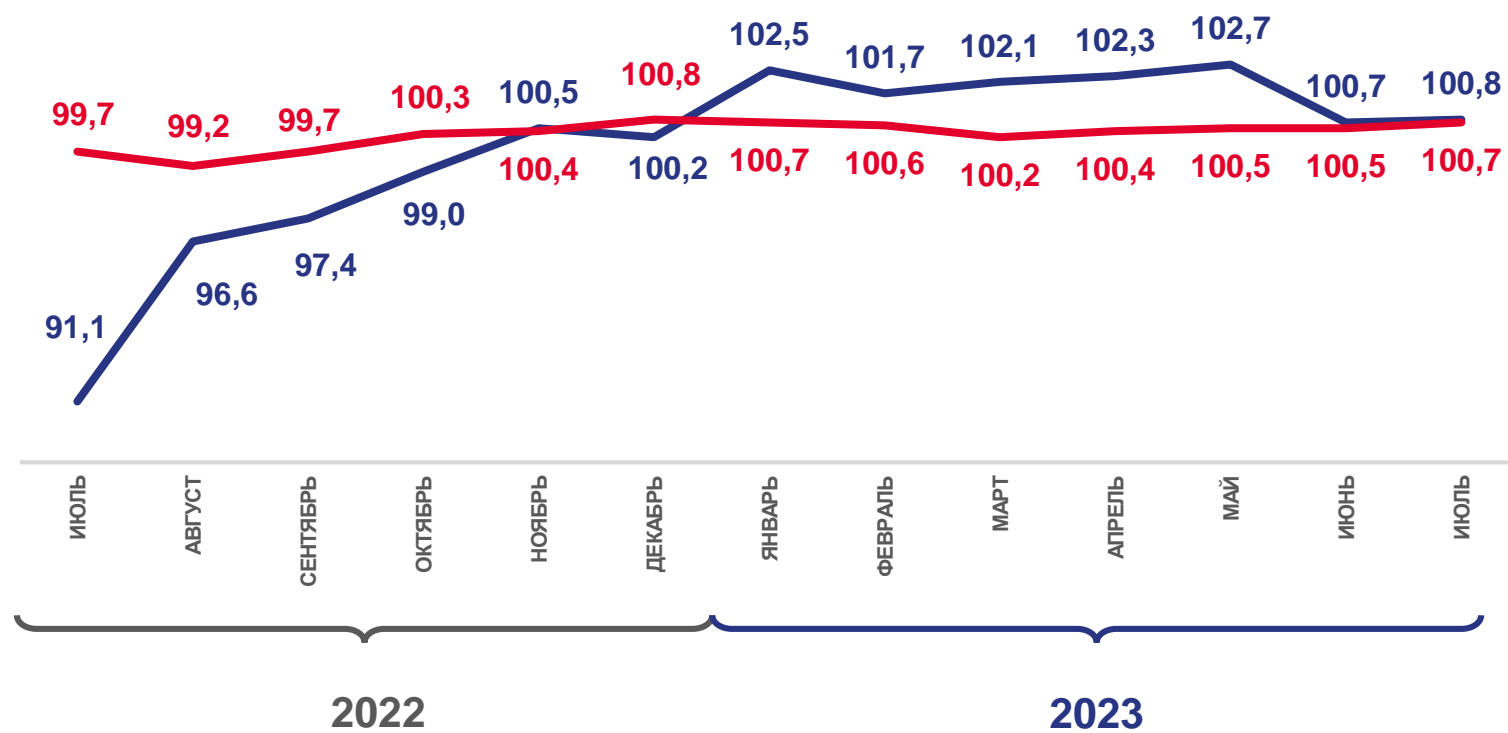
ИНДЕКСЫ ЦЕН ПРОИЗВОДИТЕЛЕЙ И ПОТРЕБИТЕЛЬСКИХ ЦЕН

ИЮЛЬ 2023 В % К ДЕКАБРЮ 2022

Индекс цен производителей **113,3**

Индекс потребительских цен **103,7**

В % К ПРЕДЫДУЩЕМУ МЕСЯЦУ





ИНДЕКСЫ ЦЕН ПРОИЗВОДИТЕЛЕЙ ПРОМЫШЛЕННЫХ ТОВАРОВ

ИЮЛЬ 2023 В % К ДЕКАБРЮ 2022

Индекс цен производителей



113,3

Добыча полезных ископаемых



117,3

Обработывающие производства



114,0

Обеспечение электрической энергией, газом и паром; кондиционирование воздуха



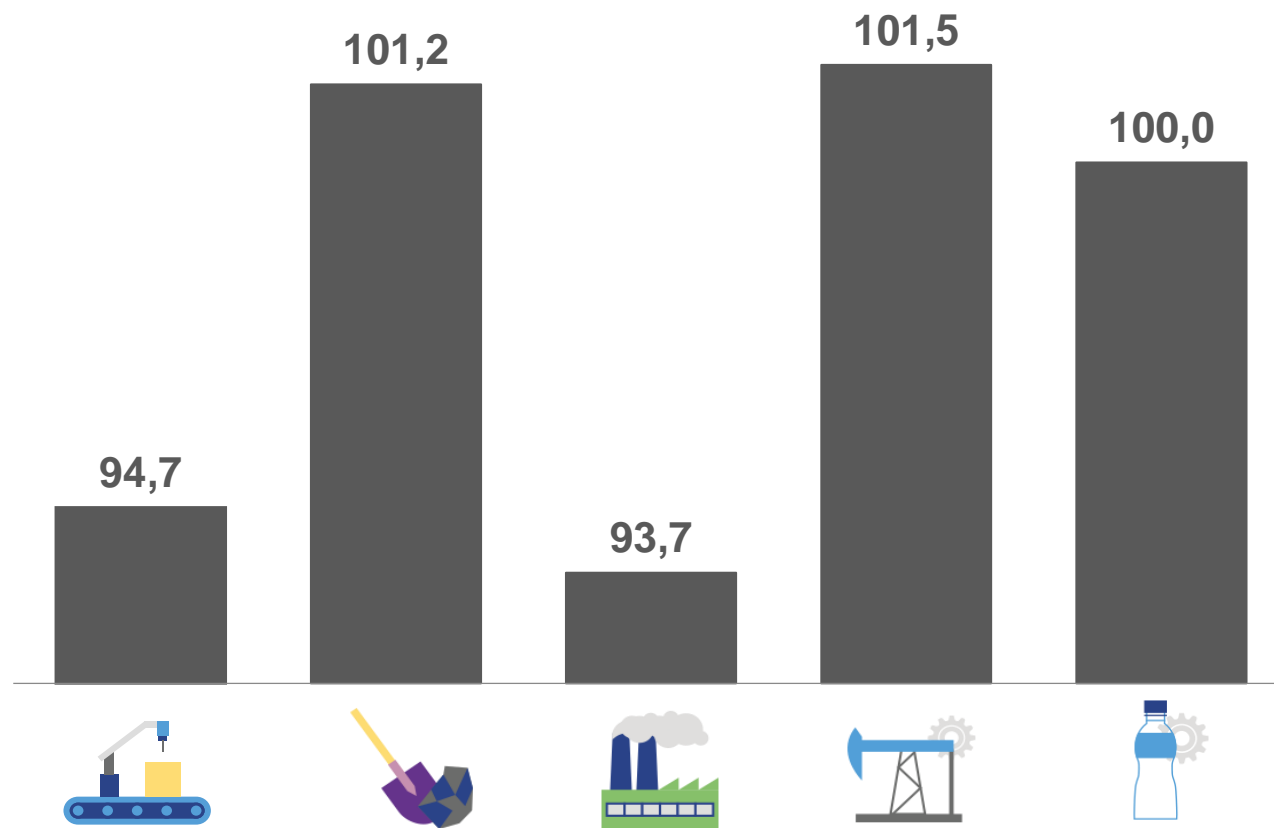
101,6

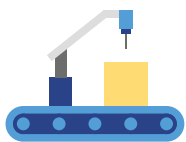
Водоснабжение; водоотведение, организация сбора и утилизации отходов, деятельность по ликвидации загрязнений



109,5

ИЮЛЬ 2022 В % К ДЕКАБРЮ 2021





ИНДЕКСЫ ЦЕН ПРОИЗВОДИТЕЛЕЙ ПО ОСНОВНЫМ ВИДАМ ЭКОНОМИЧЕСКОЙ ДЕЯТЕЛЬНОСТИ

ИЮЛЬ 2023 В % К ИЮНЮ 2022

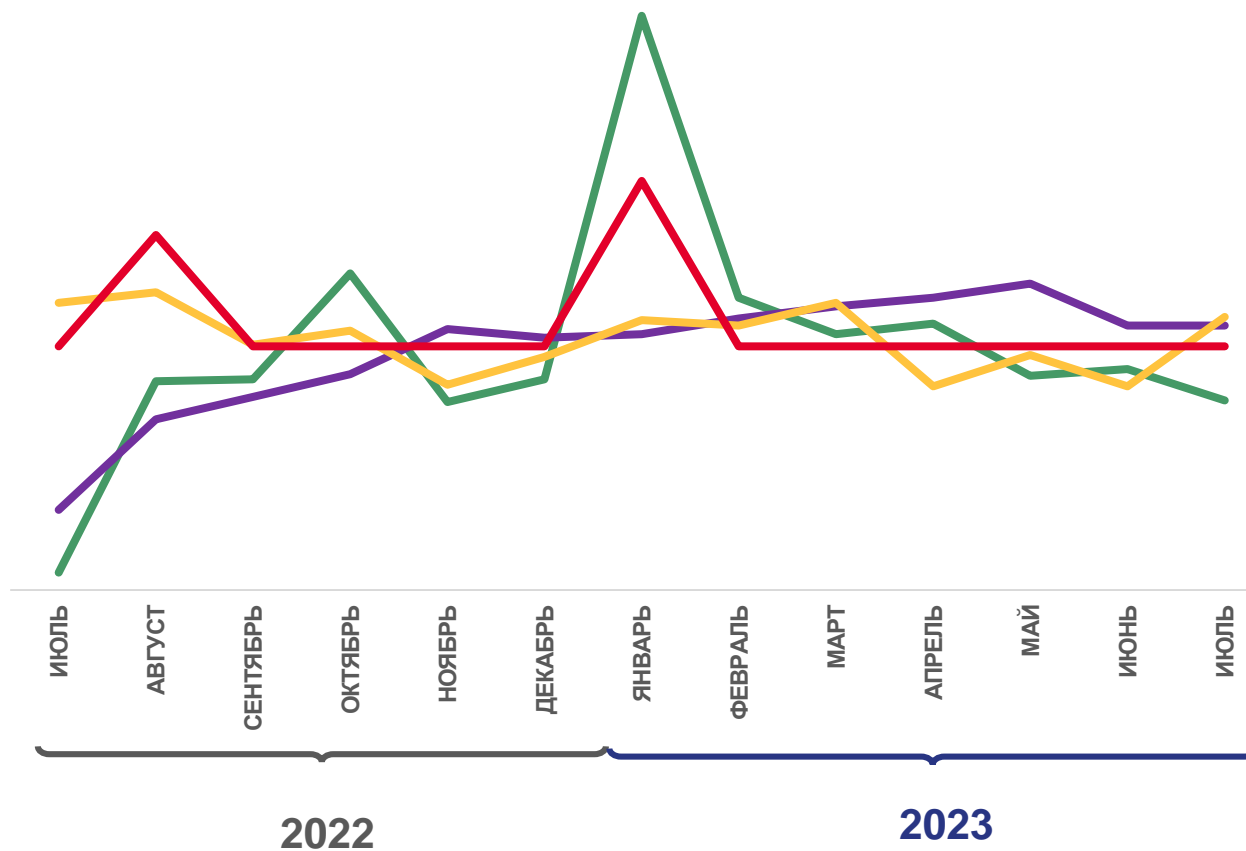
Добыча полезных ископаемых 96,9

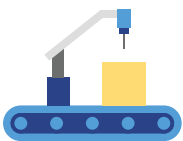
Обрабатывающие производства 101,2

Обеспечение электрической энергией, газом и паром; кондиционирование воздуха 101,7

Водоснабжение; водоотведение, организация сбора и утилизации отходов, деятельность по ликвидации загрязнений 100,0

В % К ПРЕДЫДУЩЕМУ МЕСЯЦУ





ИНДЕКСЫ ЦЕН ПРОИЗВОДИТЕЛЕЙ ПРОМЫШЛЕННЫХ ТОВАРОВ

В % К ПРЕДЫДУЩЕМУ МЕСЯЦУ

		ИЮЛЬ 2023	ИЮЛЬ 2022
ИНДЕКС ЦЕН ПРОИЗВОДИТЕЛЕЙ		100,8	91,1
Добыча полезных ископаемых		96,9	87,0
Обрабатывающие производства		101,2	90,6
Обеспечение электрической энергией, газом и паром; кондиционирование воздуха		101,7	102,5
Водоснабжение; водоотведение, организация сбора и утилизации отходов, деятельность по ликвидации загрязнений		100,0	100,0





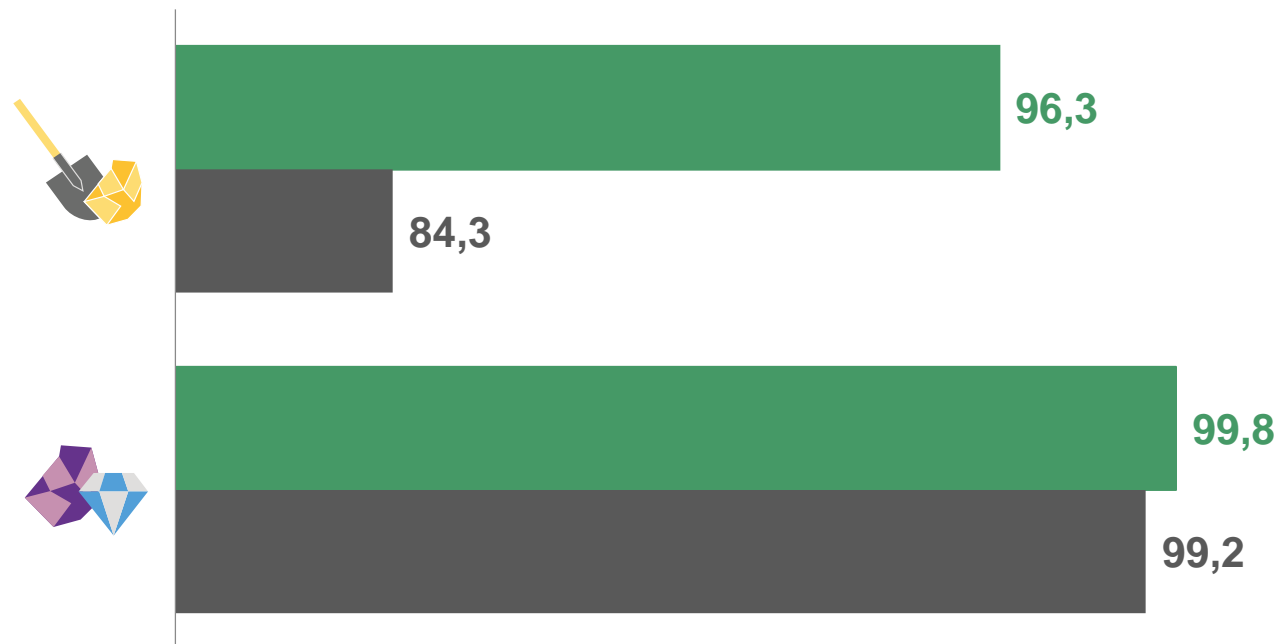
ИНДЕКСЫ ЦЕН ПРОИЗВОДИТЕЛЕЙ ПО ДОБЫЧЕ ПОЛЕЗНЫХ ИСКОПАЕМЫХ

В % К ДЕКАБРЮ ПРЕДЫДУЩЕГО ГОДА

		ИЮЛЬ 2023	ИЮЛЬ 2022
Добыча металлических руд		118,7	94,9
Добыча прочих полезных ископаемых		111,6	135,8

■ ИЮЛЬ 2023 В % К ИЮНЮ 2023

■ ИЮЛЬ 2022 В % К ИЮНЮ 2022

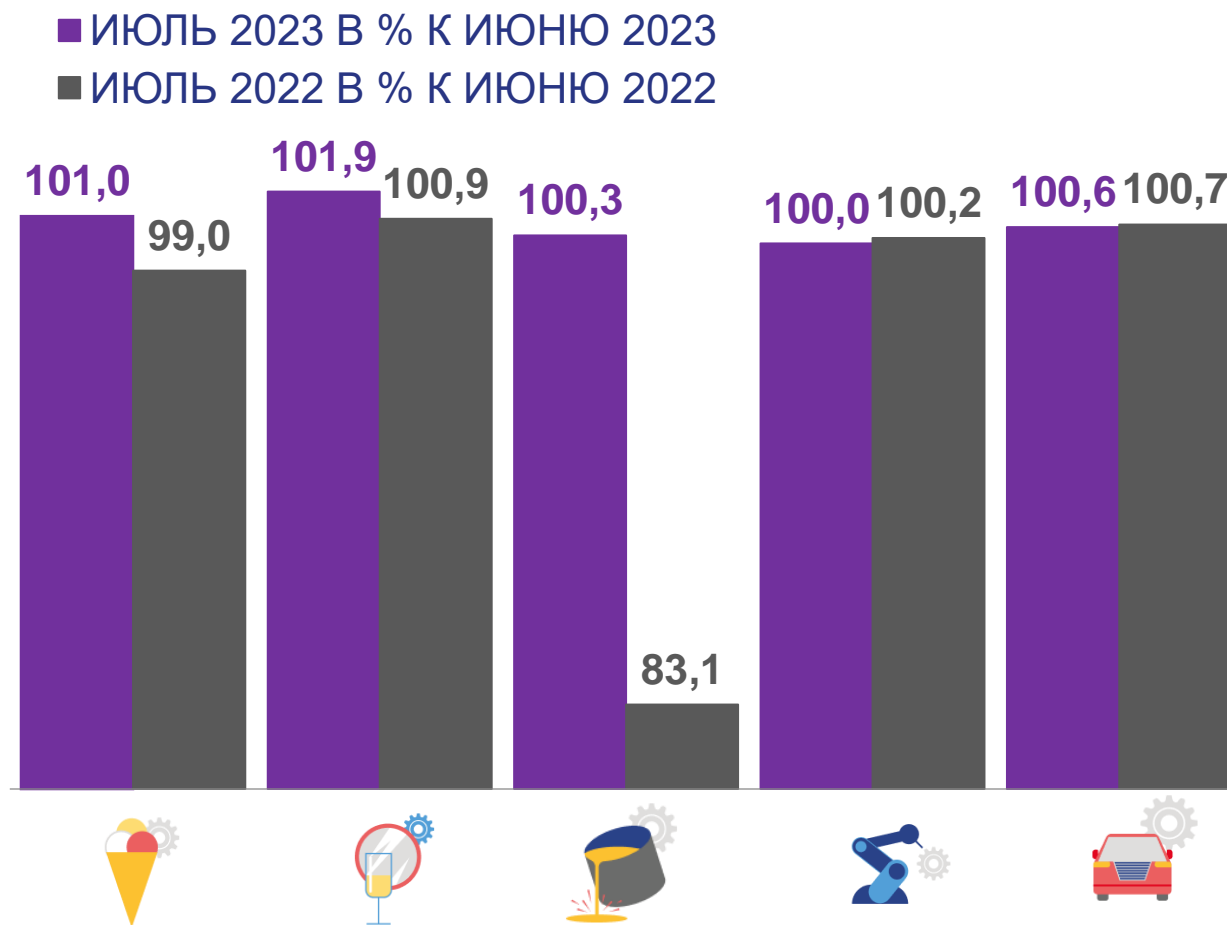




ИНДЕКСЫ ЦЕН ПРОИЗВОДИТЕЛЕЙ ПО ОТДЕЛЬНЫМ ВИДАМ ОБРАБАТЫВАЮЩИХ ПРОИЗВОДСТВ

В % К ДЕКАБРЮ ПРЕДЫДУЩЕГО ГОДА

		ИЮЛЬ 2023	ИЮЛЬ 2022
Производство пищевых продуктов		101,8	104,2
Производство прочей неметаллической минеральной продукции		109,8	107,8
Производство металлургическое		115,9	83,6
Производство машин и оборудования, не включенных в другие группировки		102,4	115,9
Производство автотранспортных средств, прицепов и полуприцепов		107,9	128,9

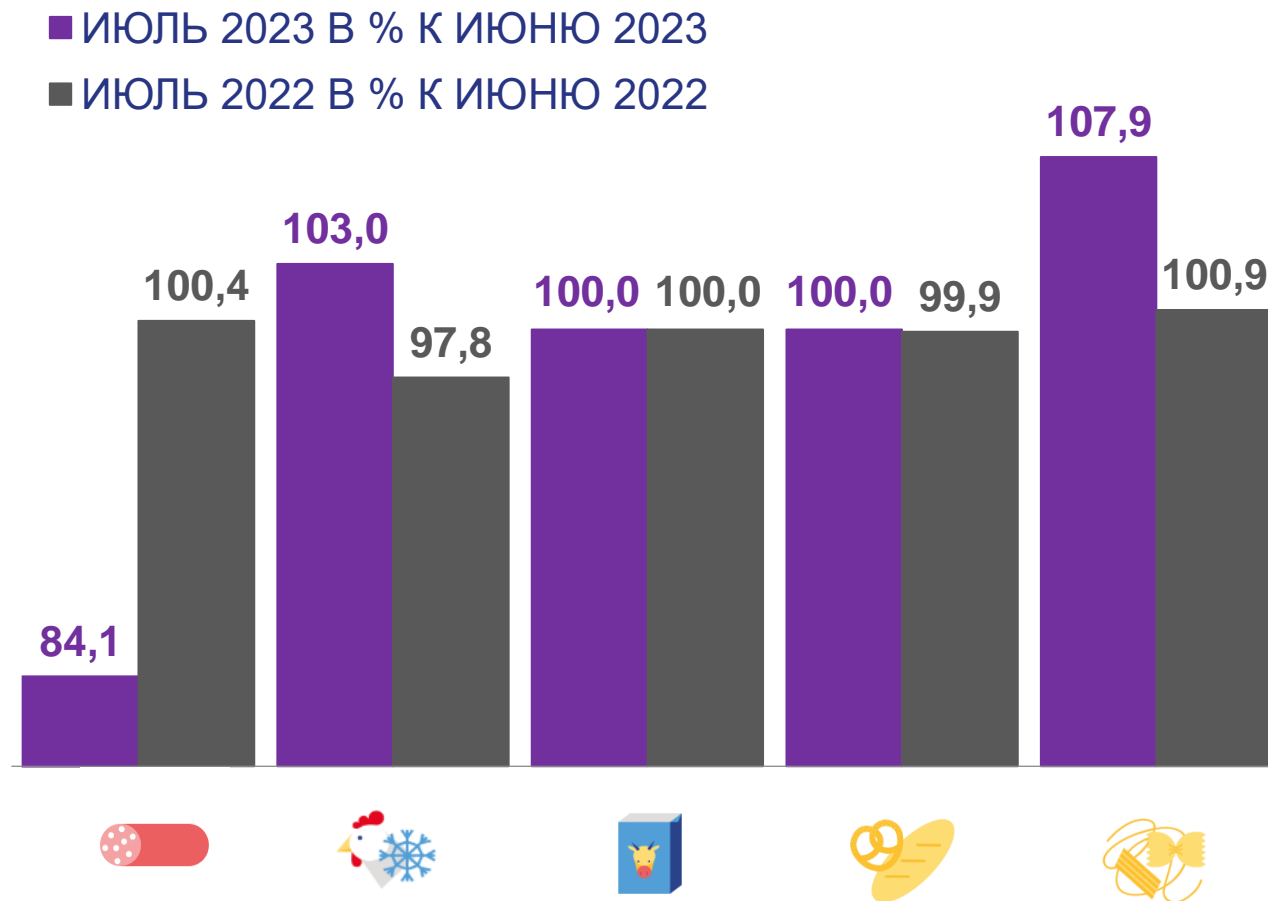





ИНДЕКСЫ ЦЕН ПРОИЗВОДИТЕЛЕЙ НА ОТДЕЛЬНЫЕ ВИДЫ ТОВАРОВ В ПРОИЗВОДСТВЕ ПИЩЕВЫХ ПРОДУКТОВ

В % К ДЕКАБРЮ ПРЕДЫДУЩЕГО ГОДА

		ИЮЛЬ 2023	ИЮЛЬ 2022
Колбасы (колбаски) вареные мясные		88,3	107,9
Мясо птицы охлажденное, в том числе для детского питания		115,5	96,7
Молоко питьевое пастеризованное		101,9	112,5
Изделия хлебобулочные из пшеничной муки		101,1	107,8
Макаронны		90,6	105,6

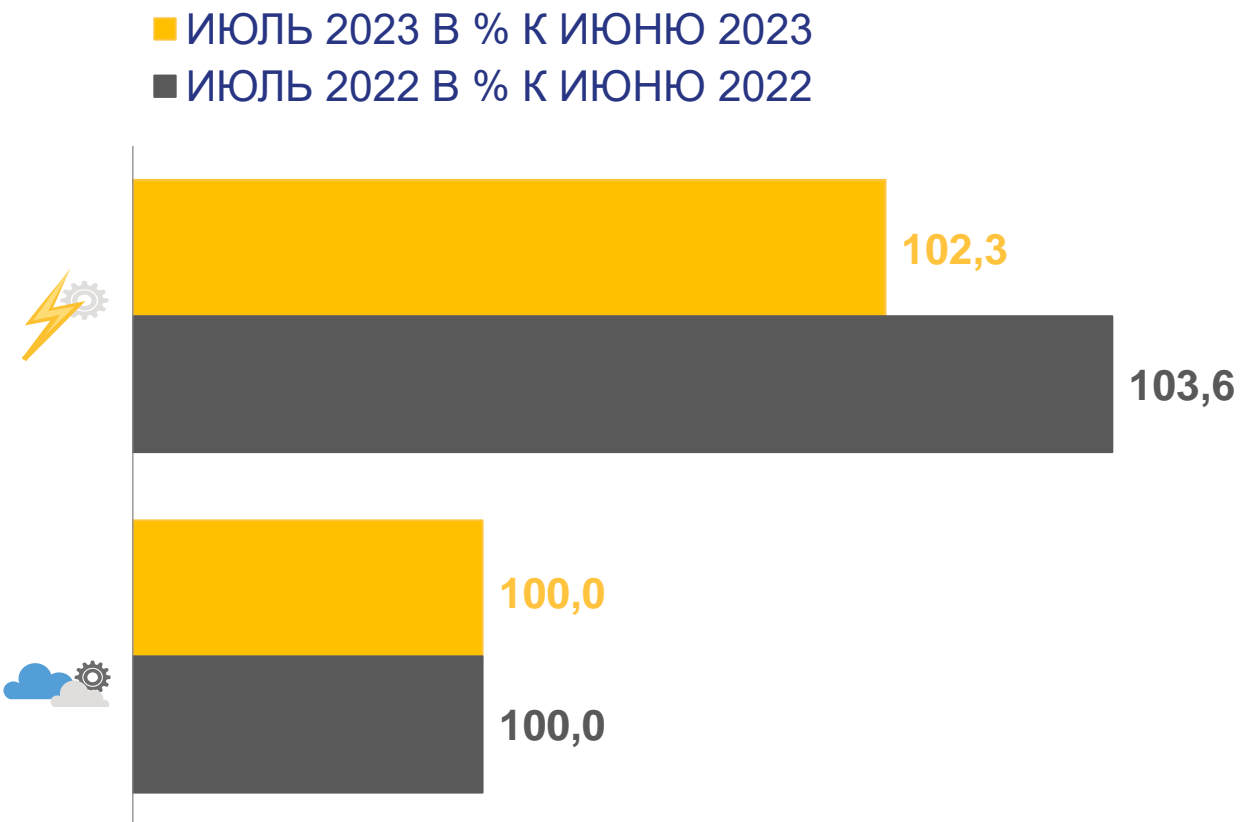




ИНДЕКСЫ ЦЕН ПРОИЗВОДИТЕЛЕЙ ПО ОБЕСПЕЧЕНИЮ ЭЛЕКТРИЧЕСКОЙ ЭНЕРГИЕЙ, ГАЗОМ И ПАРОМ; КОНДИЦИОНИРОВАНИЮ ВОЗДУХА

В % К ДЕКАБРЮ ПРЕДЫДУЩЕГО ГОДА

		ИЮЛЬ 2023	ИЮЛЬ 2022
Производство, передача и распределение электроэнергии		101,0	101,9
Производство, передача и распределения пара и горячей воды; кондиционирование воздуха		102,9	100,5





ИНДЕКСЫ ЦЕН ПРОИЗВОДИТЕЛЕЙ ПРОМЫШЛЕННЫХ ТОВАРОВ

ИЮЛЬ 2023 В % К ИЮЛЮ 2022

Индекс цен производителей



107,4

Добыча полезных ископаемых



110,4

Обработывающие производства



107,0

Обеспечение электрической энергией, газом и паром; кондиционирование воздуха



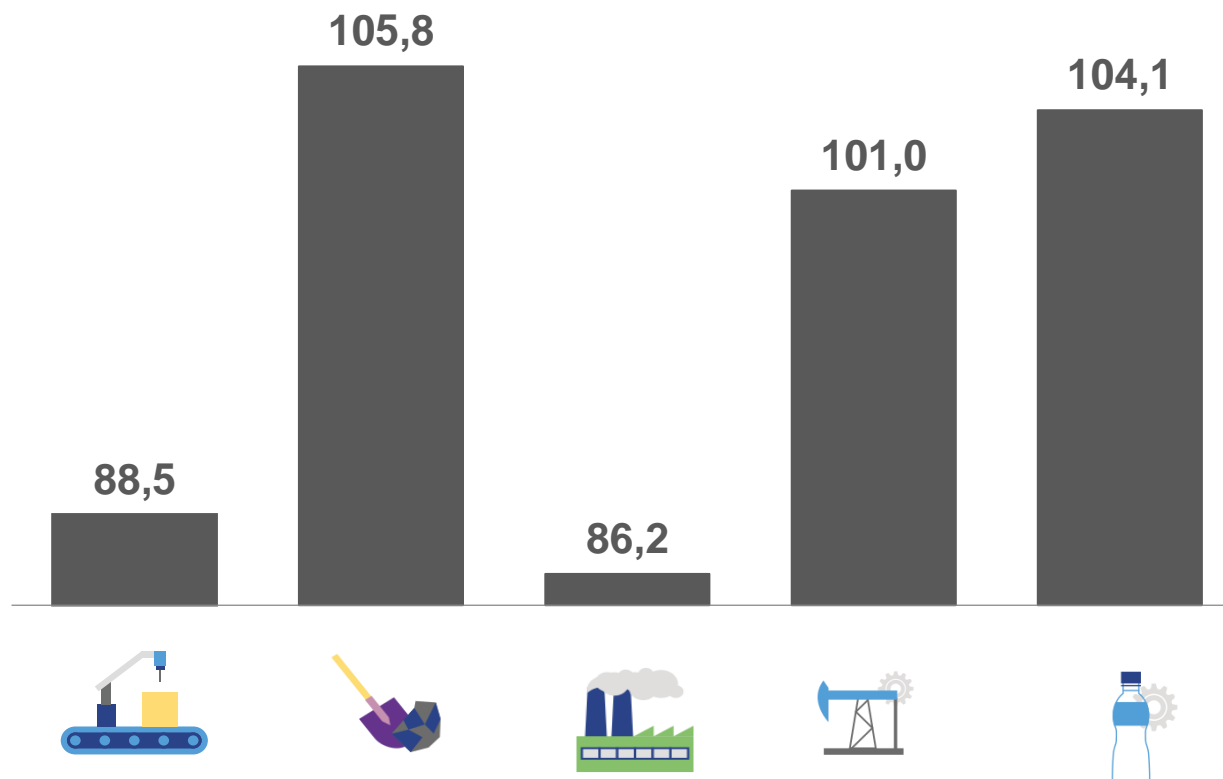
106,2

Водоснабжение; водоотведение, организация сбора и утилизации отходов, деятельность по ликвидации загрязнений



116,5

ИЮЛЬ 2022 В % К ИЮЛЮ 2021





ИНДЕКСЫ ЦЕН ПРОИЗВОДИТЕЛЕЙ ПРОМЫШЛЕННЫХ ТОВАРОВ

ЯНВАРЬ-ИЮЛЬ 2023
В % К ЯНВАРЮ-ИЮЛЮ 2022

Индекс цен производителей		92,5
Добыча полезных ископаемых		102,9
Обрабатывающие производства		89,9
Обеспечение электрической энергией, газом и паром; кондиционирование воздуха		108,4
Водоснабжение; водоотведение, организация сбора и утилизации отходов, деятельность по ликвидации загрязнений		116,5

ЯНВАРЬ-ИЮЛЬ 2022 В % К ЯНВАРЮ-ИЮЛЮ 2021

