



ТЕРРИТОРИАЛЬНЫЙ ОРГАН ФЕДЕРАЛЬНОЙ
СЛУЖБЫ ГОСУДАРСТВЕННОЙ СТАТИСТИКИ
ПО ЧЕЛЯБИНСКОЙ ОБЛАСТИ

Индексы цен производителей промышленных товаров по Челябинской области



АВГУСТ 2023 года



ТЕРРИТОРИАЛЬНЫЙ ОРГАН
ФЕДЕРАЛЬНОЙ СЛУЖБЫ
ГОСУДАРСТВЕННОЙ СТАТИСТИКИ
ПО ЧЕЛЯБИНСКОЙ ОБЛАСТИ

Индексы цен производителей промышленных товаров по Челябинской области

АВГУСТ 2023 года

- 01 Индексы цен производителей и потребительских цен
- 02 Индексы цен производителей по отдельным видам экономической деятельности





ИНДЕКСЫ ЦЕН ПРОИЗВОДИТЕЛЕЙ И ПОТРЕБИТЕЛЬСКИХ ЦЕН

АВГУСТ 2023 В % К ДЕКАБРЮ 2022

Индекс цен

производителей



114,5

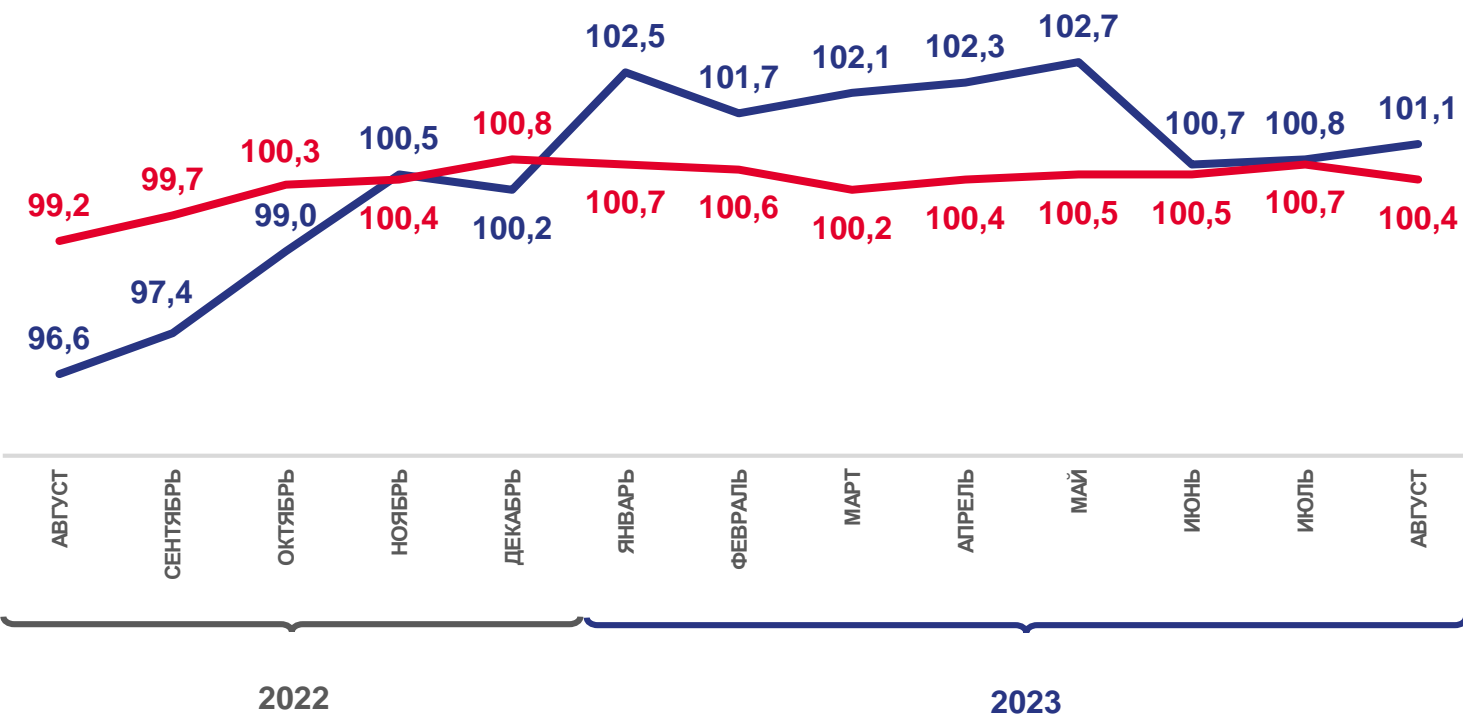
Индекс

потребительских цен



104,1

В % К ПРЕДЫДУЩЕМУ МЕСЯЦУ



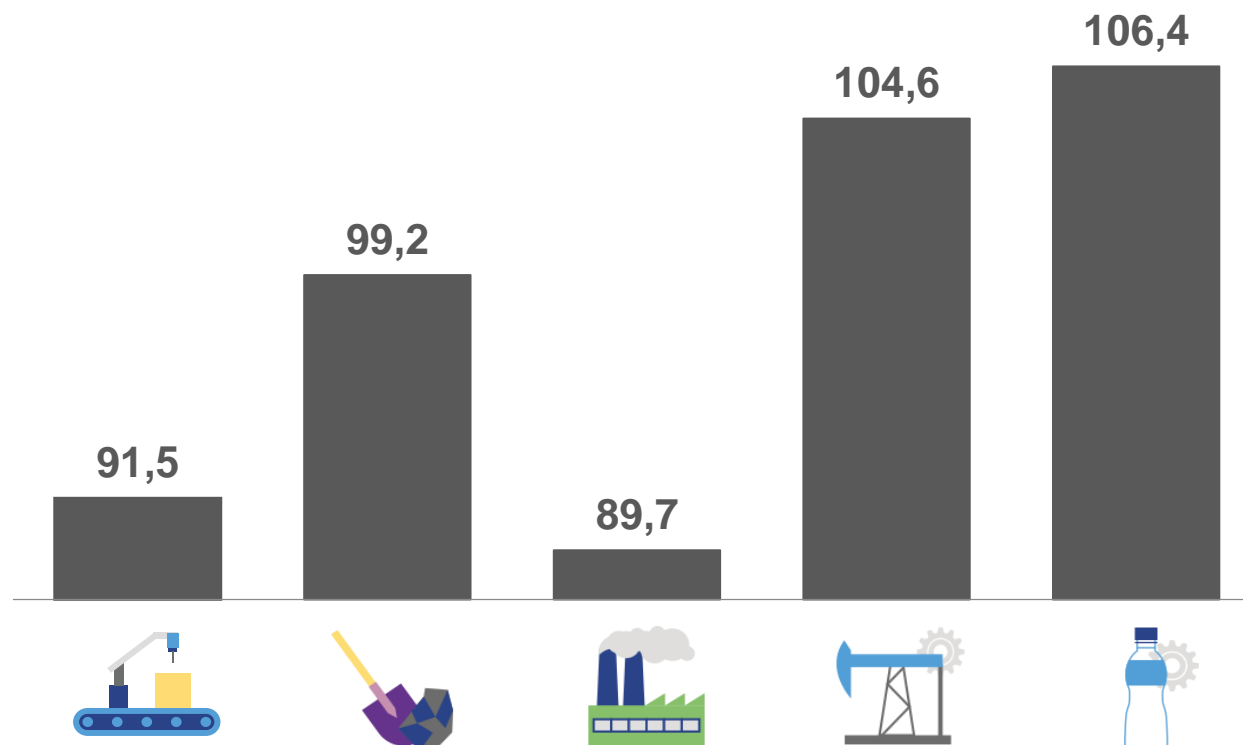


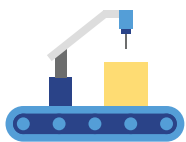
ИНДЕКСЫ ЦЕН ПРОИЗВОДИТЕЛЕЙ ПРОМЫШЛЕННЫХ ТОВАРОВ

АВГУСТ 2023 В % К ДЕКАБРЮ 2022

Индекс цен производителей		114,5
Добыча полезных ископаемых		118,8
Обрабатывающие производства		115,2
Обеспечение электрической энергией, газом и паром; кондиционирование воздуха		101,6
Водоснабжение; водоотведение, организация сбора и утилизации отходов, деятельность по ликвидации загрязнений		109,5

АВГУСТ 2022 В % К ДЕКАБРЮ 2021







ИНДЕКСЫ ЦЕН ПРОИЗВОДИТЕЛЕЙ ПО ОСНОВНЫМ ВИДАМ ЭКОНОМИЧЕСКОЙ ДЕЯТЕЛЬНОСТИ

АВГУСТ 2023 В % К ИЮЛЮ 2023

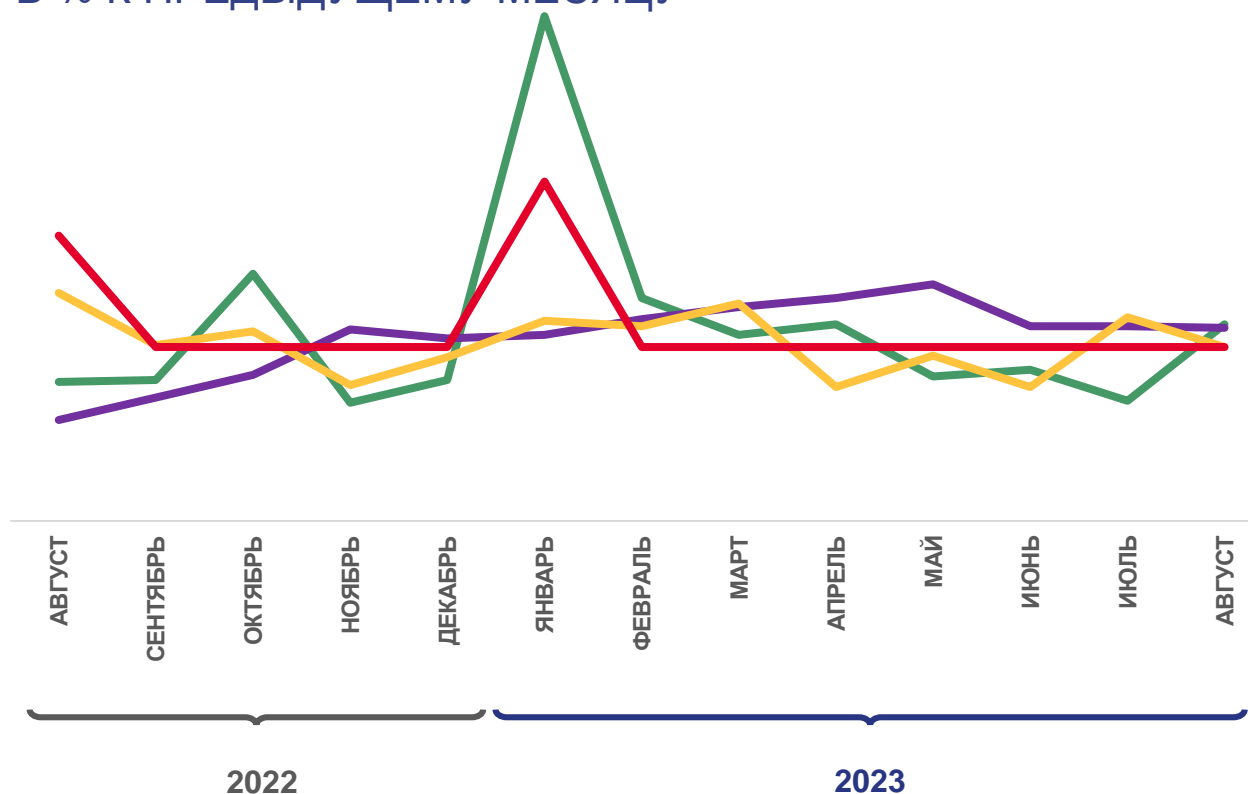
Добыча полезных ископаемых  101,3

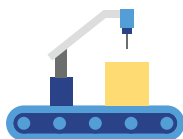
Обрабатывающие производства  101,1

Обеспечение электрической энергией, газом и паром; кондиционирование воздуха  100,0

Водоснабжение; водоотведение, организация сбора и утилизации отходов, деятельность по ликвидации загрязнений  100,0

В % К ПРЕДЫДУЩЕМУ МЕСЯЦУ





ИНДЕКСЫ ЦЕН ПРОИЗВОДИТЕЛЕЙ ПРОМЫШЛЕННЫХ ТОВАРОВ

В % К ПРЕДЫДУЩЕМУ МЕСЯЦУ

		АВГУСТ 2023	АВГУСТ 2022
ИНДЕКС ЦЕН ПРОИЗВОДИТЕЛЕЙ		101,1	96,6
Добыча полезных ископаемых		101,3	98,0
Обрабатывающие производства		101,1	95,8
Обеспечение электрической энергией, газом и паром; кондиционирование воздуха		100,0	103,1
Водоснабжение; водоотведение, организация сбора и утилизации отходов, деятельность по ликвидации загрязнений		100,0	106,4





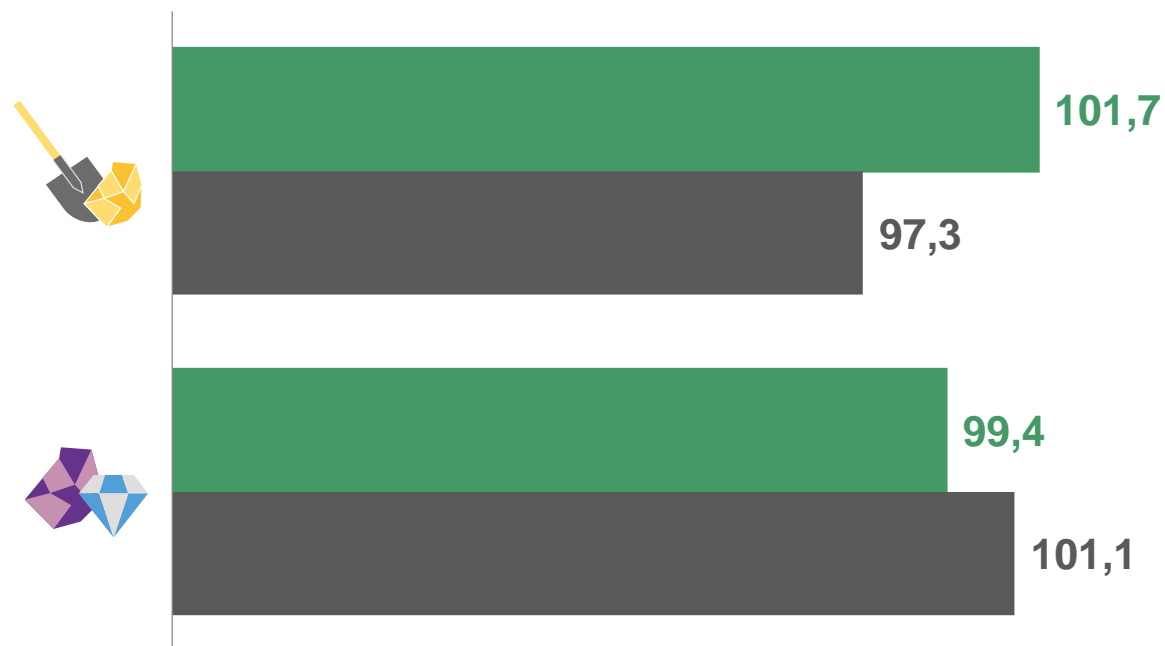
ИНДЕКСЫ ЦЕН ПРОИЗВОДИТЕЛЕЙ ПО ДОБЫЧЕ ПОЛЕЗНЫХ ИСКОПАЕМЫХ

В % К ДЕКАБРЮ ПРЕДЫДУЩЕГО ГОДА

		АВГУСТ 2023	АВГУСТ 2022
Добыча металлических руд		120,8	92,3
Добыча прочих полезных ископаемых		110,9	137,2

■ АВГУСТ 2023 В % К ИЮЛЮ 2023

■ АВГУСТ 2022 В % К ИЮЛЮ 2022



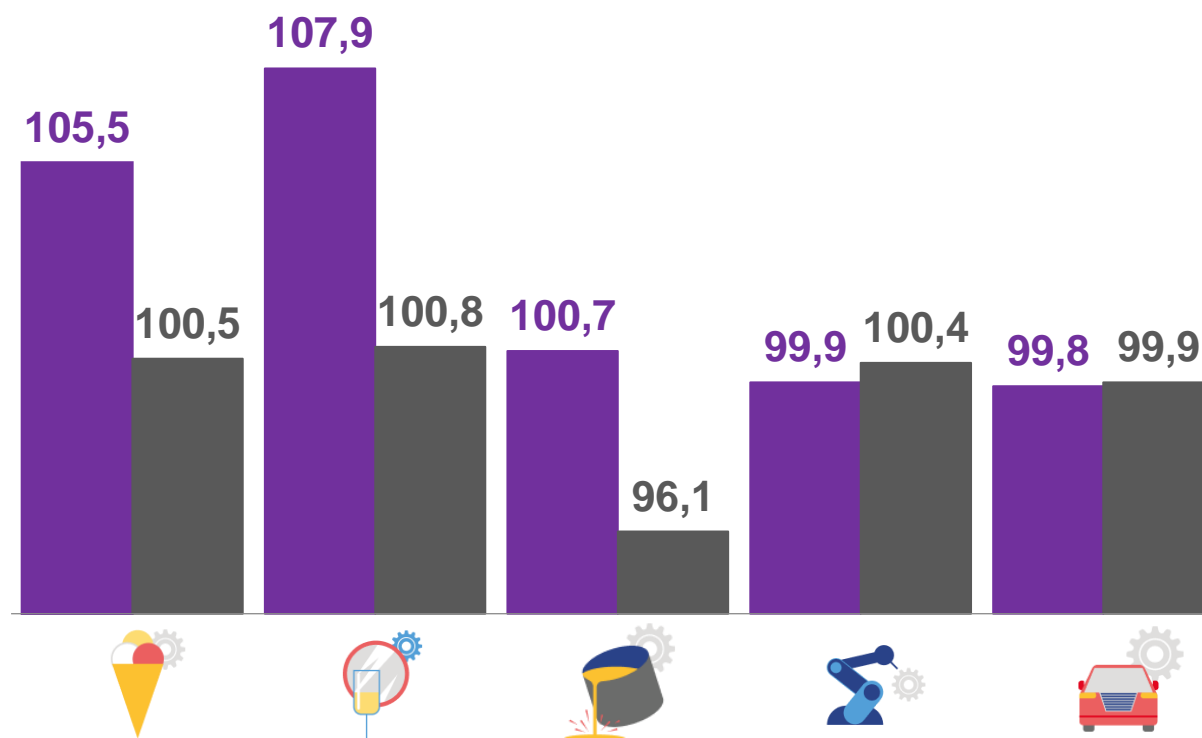


ИНДЕКСЫ ЦЕН ПРОИЗВОДИТЕЛЕЙ ПО ОТДЕЛЬНЫМ ВИДАМ ОБРАБАТЫВАЮЩИХ ПРОИЗВОДСТВ

В % К ДЕКАБРЮ ПРЕДЫДУЩЕГО ГОДА

		АВГУСТ 2023	АВГУСТ 2022
Производство пищевых продуктов		107,4	104,7
Производство прочей неметаллической минеральной продукции		118,4	108,7
Производство металлургическое		116,7	80,3
Производство машин и оборудования, не включенных в другие группировки		102,3	116,4
Производство автотранспортных средств, прицепов и полуприцепов		107,7	128,7

■ АВГУСТ 2023 В % К ИЮЛЮ 2023
■ АВГУСТ 2022 В % К ИЮЛЮ 2022






ИНДЕКСЫ ЦЕН ПРОИЗВОДИТЕЛЕЙ НА ОТДЕЛЬНЫЕ ВИДЫ ТОВАРОВ В ПРОИЗВОДСТВЕ ПИЩЕВЫХ ПРОДУКТОВ

В % К ДЕКАБРЮ ПРЕДЫДУЩЕГО ГОДА



		АВГУСТ 2023	АВГУСТ 2022
Колбасы (колбаски) вареные мясные		95,1	116,9
Мясо птицы охлажденное, в том числе для детского питания		122,1	98,0
Молоко питьевое пастеризованное		101,9	112,5
Изделия хлебобулочные из пшеничной муки		101,1	107,8
Макаронны		81,1	102,7

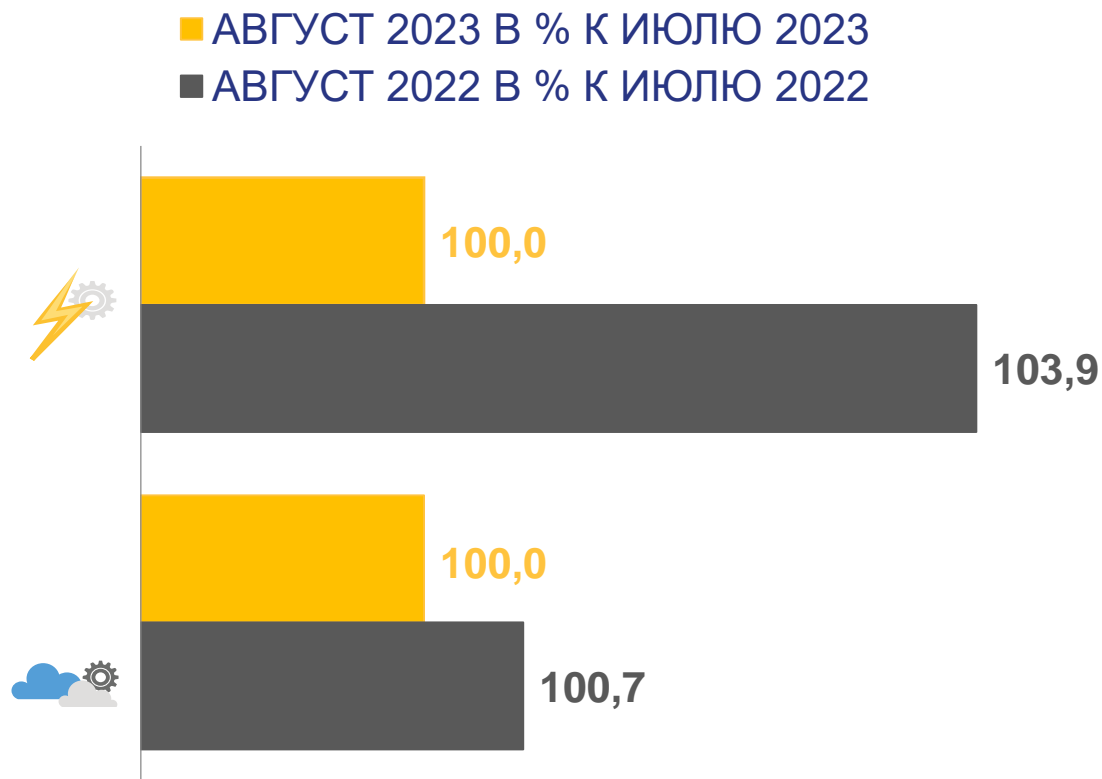




ИНДЕКСЫ ЦЕН ПРОИЗВОДИТЕЛЕЙ ПО ОБЕСПЕЧЕНИЮ ЭЛЕКТРИЧЕСКОЙ ЭНЕРГИЕЙ, ГАЗОМ И ПАРОМ; КОНДИЦИОНИРОВАНИЮ ВОЗДУХА

В % К ДЕКАБРЮ ПРЕДЫДУЩЕГО ГОДА

		АВГУСТ 2023	АВГУСТ 2022
Производство, передача и распределение электроэнергии		100,9	105,9
Производство, передача и распределения пара и горячей воды; кондиционирование воздуха		102,8	101,2



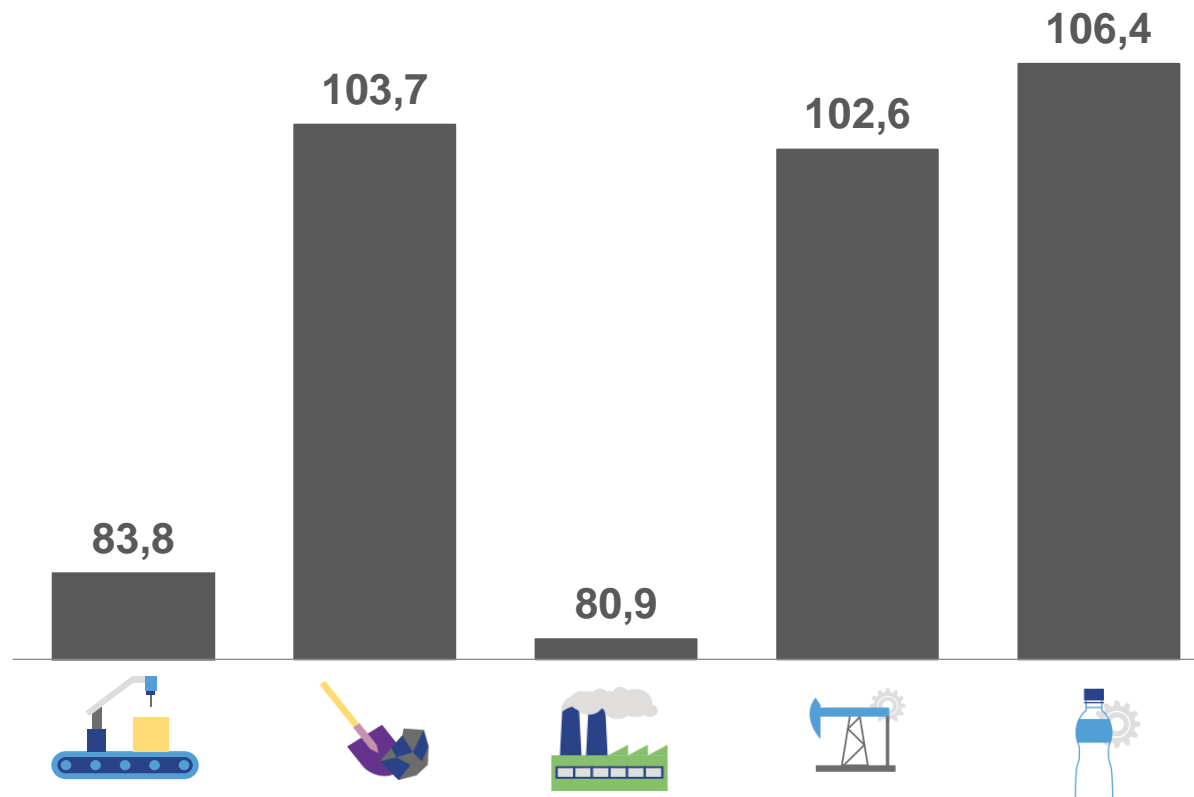


ИНДЕКСЫ ЦЕН ПРОИЗВОДИТЕЛЕЙ ПРОМЫШЛЕННЫХ ТОВАРОВ

АВГУСТ 2023 В % К АВГУСТУ 2022

Индекс цен производителей		112,2
Добыча полезных ископаемых		114,5
Обрабатывающие производства		112,5
Обеспечение электрической энергией, газом и паром; кондиционирование воздуха		105,6
Водоснабжение; водоотведение, организация сбора и утилизации отходов, деятельность по ликвидации загрязнений		109,5

АВГУСТ 2022 В % К АВГУСТУ 2021





ИНДЕКСЫ ЦЕН ПРОИЗВОДИТЕЛЕЙ ПРОМЫШЛЕННЫХ ТОВАРОВ

ЯНВАРЬ-АВГУСТ 2023
В % К ЯНВАРЮ-АВГУСТУ 2022

Индекс цен производителей



94,7

Добыча полезных ископаемых



104,2

Обработывающие производства



92,4

Обеспечение электрической энергией, газом и паром;
кондиционирование воздуха



108,1

Водоснабжение; водоотведение,
организация сбора и утилизации
отходов, деятельность
по ликвидации загрязнений



115,6

ЯНВАРЬ-АВГУСТ 2022 В % К ЯНВАРЮ-АВГУСТУ 2021

