



ТЕРРИТОРИАЛЬНЫЙ ОРГАН ФЕДЕРАЛЬНОЙ  
СЛУЖБЫ ГОСУДАРСТВЕННОЙ СТАТИСТИКИ  
ПО ЧЕЛЯБИНСКОЙ ОБЛАСТИ

# Индексы цен производителей промышленных товаров по Челябинской области



СЕНТЯБРЬ 2023 года



ТЕРРИТОРИАЛЬНЫЙ ОРГАН  
ФЕДЕРАЛЬНОЙ СЛУЖБЫ  
ГОСУДАРСТВЕННОЙ СТАТИСТИКИ  
ПО ЧЕЛЯБИНСКОЙ ОБЛАСТИ

# Индексы цен производителей промышленных товаров по Челябинской области

СЕНТЯБРЬ 2023 года

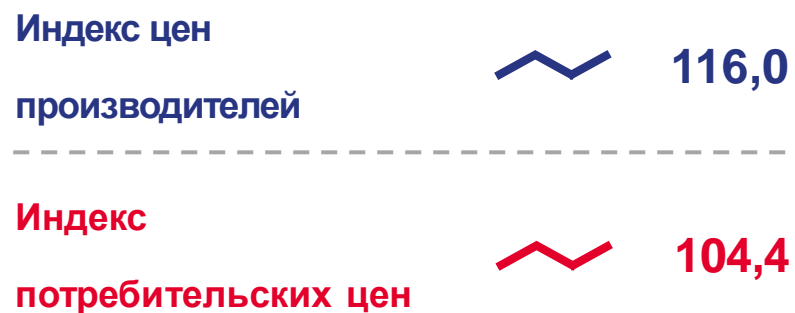
- 01 Индексы цен производителей и потребительских цен
- 02 Индексы цен производителей по отдельным видам экономической деятельности



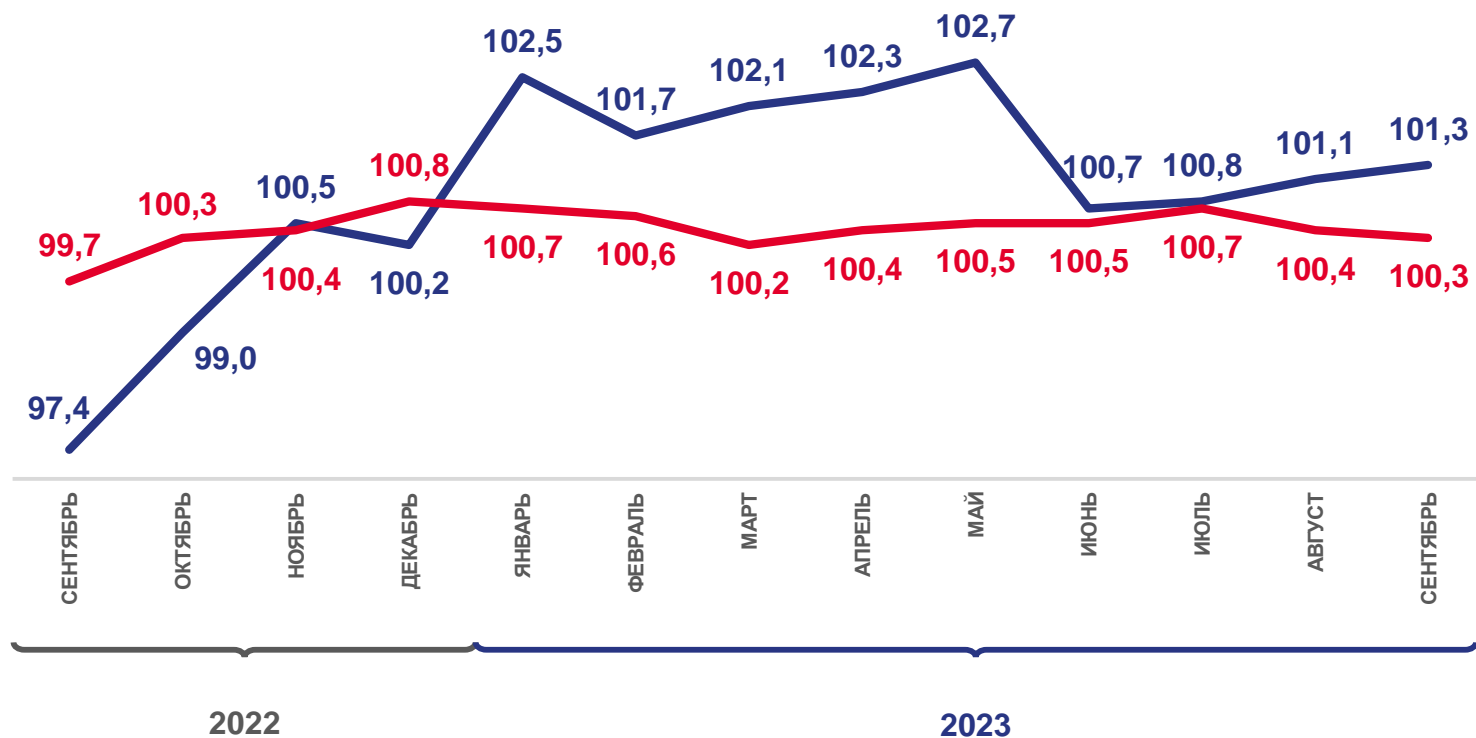


# ИНДЕКСЫ ЦЕН ПРОИЗВОДИТЕЛЕЙ И ПОТРЕБИТЕЛЬСКИХ ЦЕН

СЕНТЯБРЬ 2023 В % К ДЕКАБРЮ 2022



В % К ПРЕДЫДУЩЕМУ МЕСЯЦУ



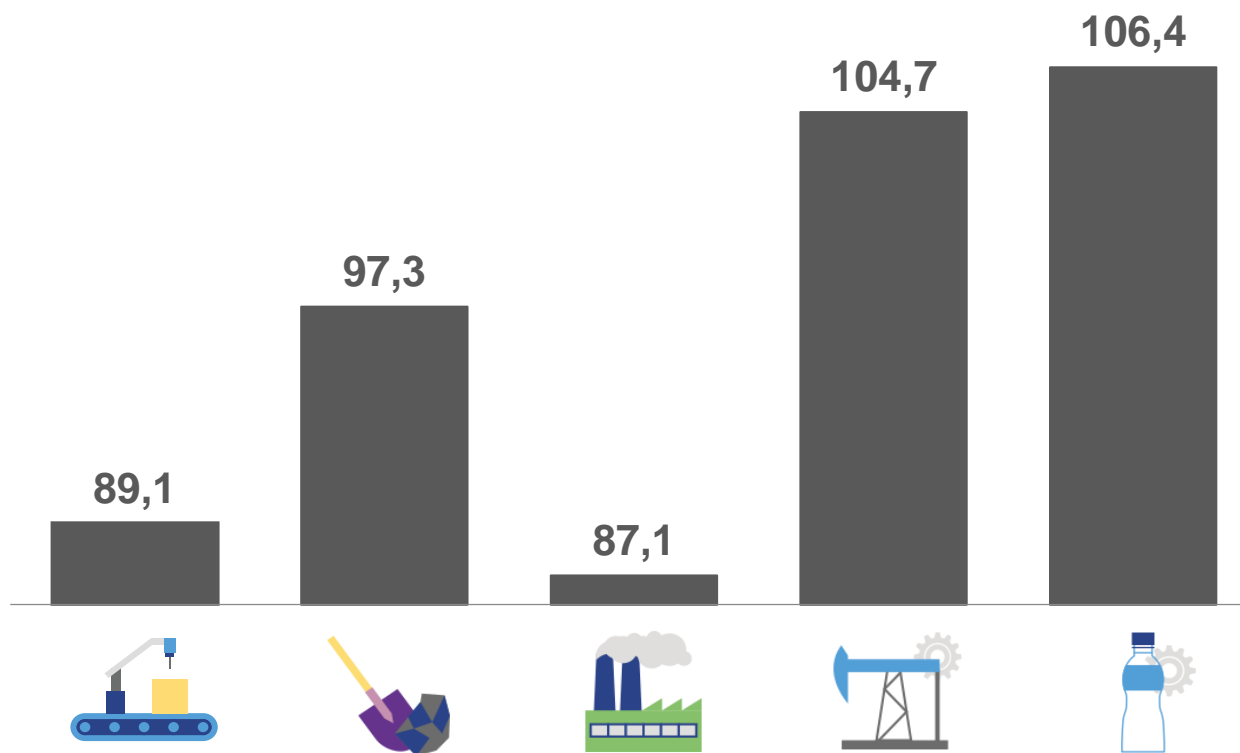


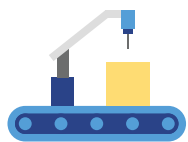
# ИНДЕКСЫ ЦЕН ПРОИЗВОДИТЕЛЕЙ ПРОМЫШЛЕННЫХ ТОВАРОВ

СЕНТЯБРЬ 2023 В % К ДЕКАБРЮ 2022

Индекс цен производителей		116,0
Добыча полезных ископаемых		122,4
Обрабатывающие производства		116,8
Обеспечение электрической энергией, газом и паром; кондиционирование воздуха		100,3
Водоснабжение; водоотведение, организация сбора и утилизации отходов, деятельность по ликвидации загрязнений		109,5

СЕНТЯБРЬ 2022 В % К ДЕКАБРЮ 2021





## ИНДЕКСЫ ЦЕН ПРОИЗВОДИТЕЛЕЙ ПО ОСНОВНЫМ ВИДАМ ЭКОНОМИЧЕСКОЙ ДЕЯТЕЛЬНОСТИ

СЕНТЯБРЬ 2023 В % К АВГУСТУ 2023

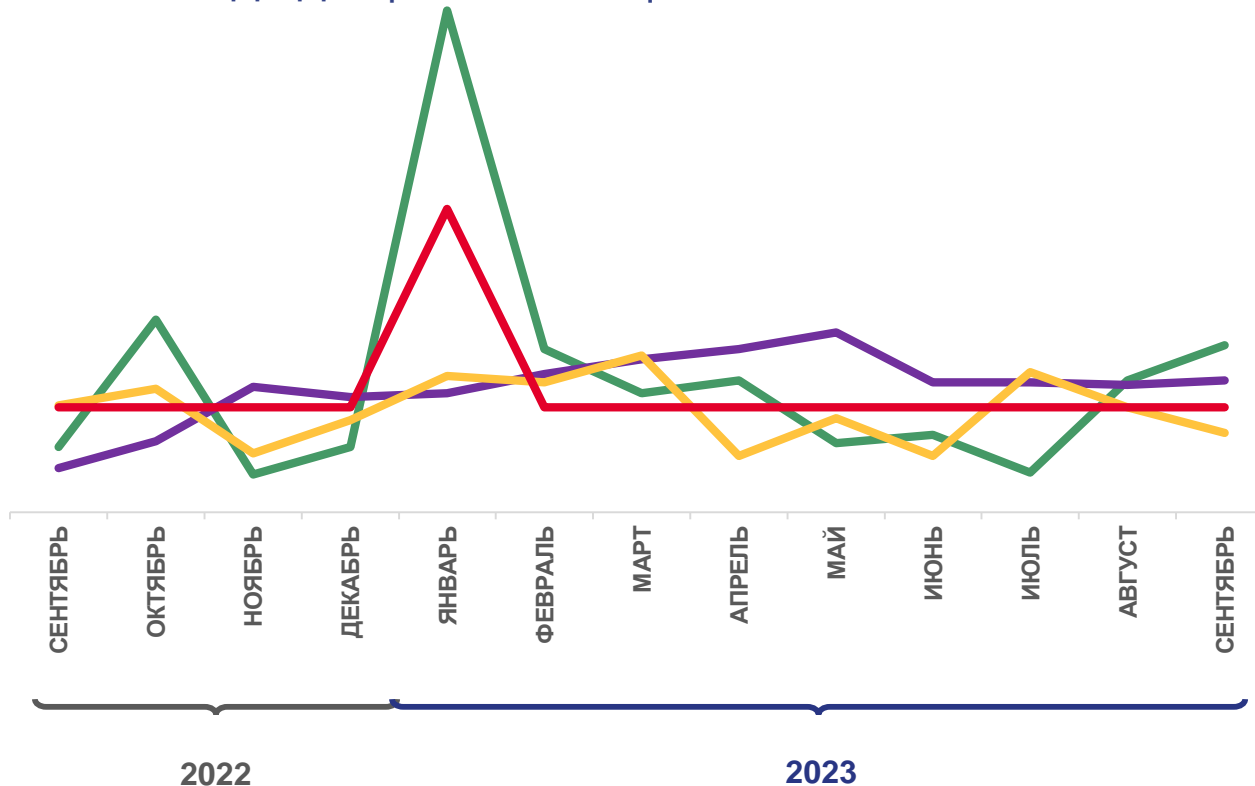
Добыча полезных ископаемых 103,0

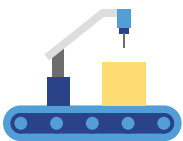
Обрабатывающие производства 101,3

Обеспечение электрической энергией, газом и паром; кондиционирование воздуха 98,8

Водоснабжение; водоотведение, организация сбора и утилизации отходов, деятельность по ликвидации загрязнений 100,0

В % К ПРЕДЫДУЩЕМУ МЕСЯЦУ





# ИНДЕКСЫ ЦЕН ПРОИЗВОДИТЕЛЕЙ ПРОМЫШЛЕННЫХ ТОВАРОВ

В % К ПРЕДЫДУЩЕМУ МЕСЯЦУ

		СЕНТЯБРЬ 2023	СЕНТЯБРЬ 2022
ИНДЕКС ЦЕН ПРОИЗВОДИТЕЛЕЙ		101,3	97,4
Добыча полезных ископаемых		103,0	98,1
Обрабатывающие производства		101,3	97,1
Обеспечение электрической энергией, газом и паром; кондиционирование воздуха		98,8	100,1
Водоснабжение; водоотведение, организация сбора и утилизации отходов, деятельность по ликвидации загрязнений		100,0	100,0



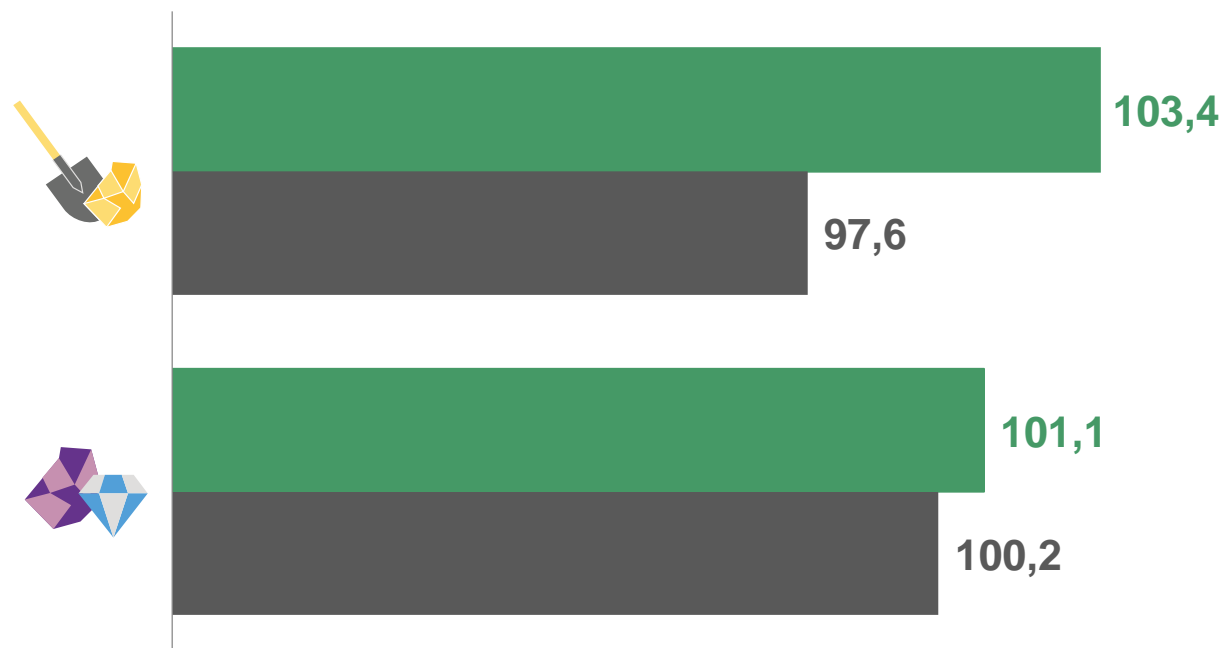


## ИНДЕКСЫ ЦЕН ПРОИЗВОДИТЕЛЕЙ ПО ДОБЫЧЕ ПОЛЕЗНЫХ ИСКОПАЕМЫХ

В % К ДЕКАБРЮ ПРЕДЫДУЩЕГО ГОДА

	СЕНТЯБРЬ 2023	СЕНТЯБРЬ 2022
Добыча металлических руд 	124,9	90,1
Добыча прочих полезных ископаемых 	112,1	137,5

■ СЕНТЯБРЬ 2023 В % К АВГУСТУ 2023  
 ■ СЕНТЯБРЬ 2022 В % К АВГУСТУ 2022



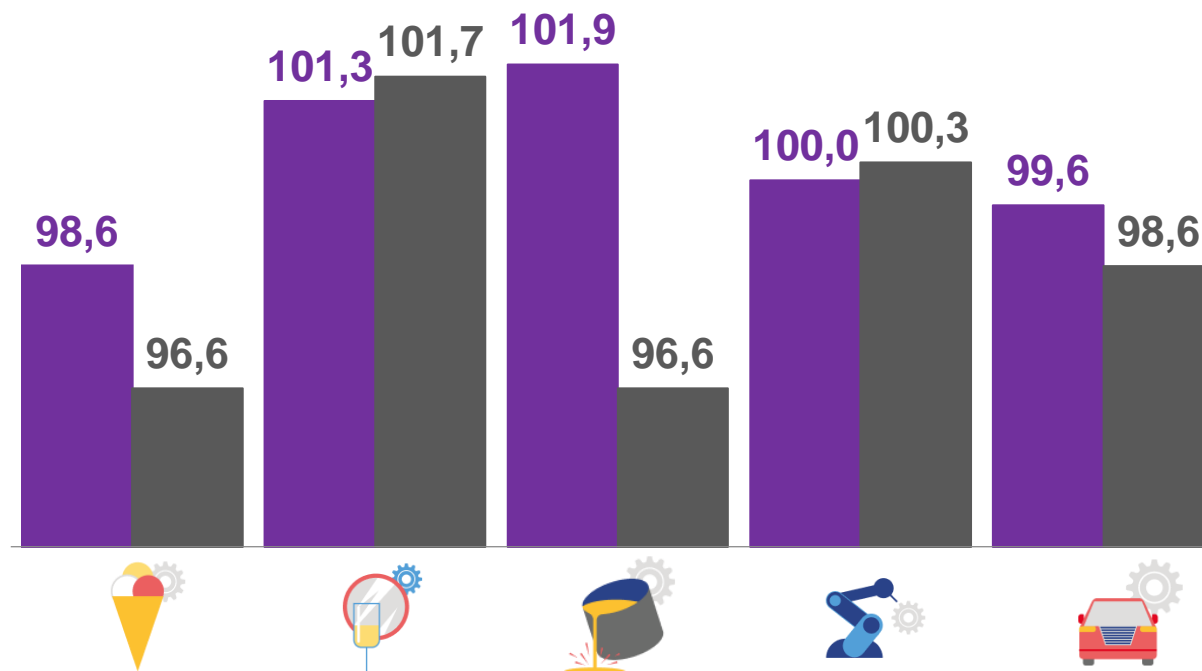


## ИНДЕКСЫ ЦЕН ПРОИЗВОДИТЕЛЕЙ ПО ОТДЕЛЬНЫМ ВИДАМ ОБРАБАТЫВАЮЩИХ ПРОИЗВОДСТВ

В % К ДЕКАБРЮ ПРЕДЫДУЩЕГО ГОДА

		СЕНТЯБРЬ 2023	СЕНТЯБРЬ 2022
Производство пищевых продуктов		105,9	101,1
Производство прочей неметаллической минеральной продукции		119,9	110,5
Производство металлургическое		118,9	77,6
Производство машин и оборудования, не включенных в другие группировки		102,4	116,7
Производство автотранспортных средств, прицепов и полуприцепов		107,2	126,9

■ СЕНТЯБРЬ 2023 В % К АВГУСТУ 2023  
■ СЕНТЯБРЬ 2022 В % К АВГУСТУ 2022



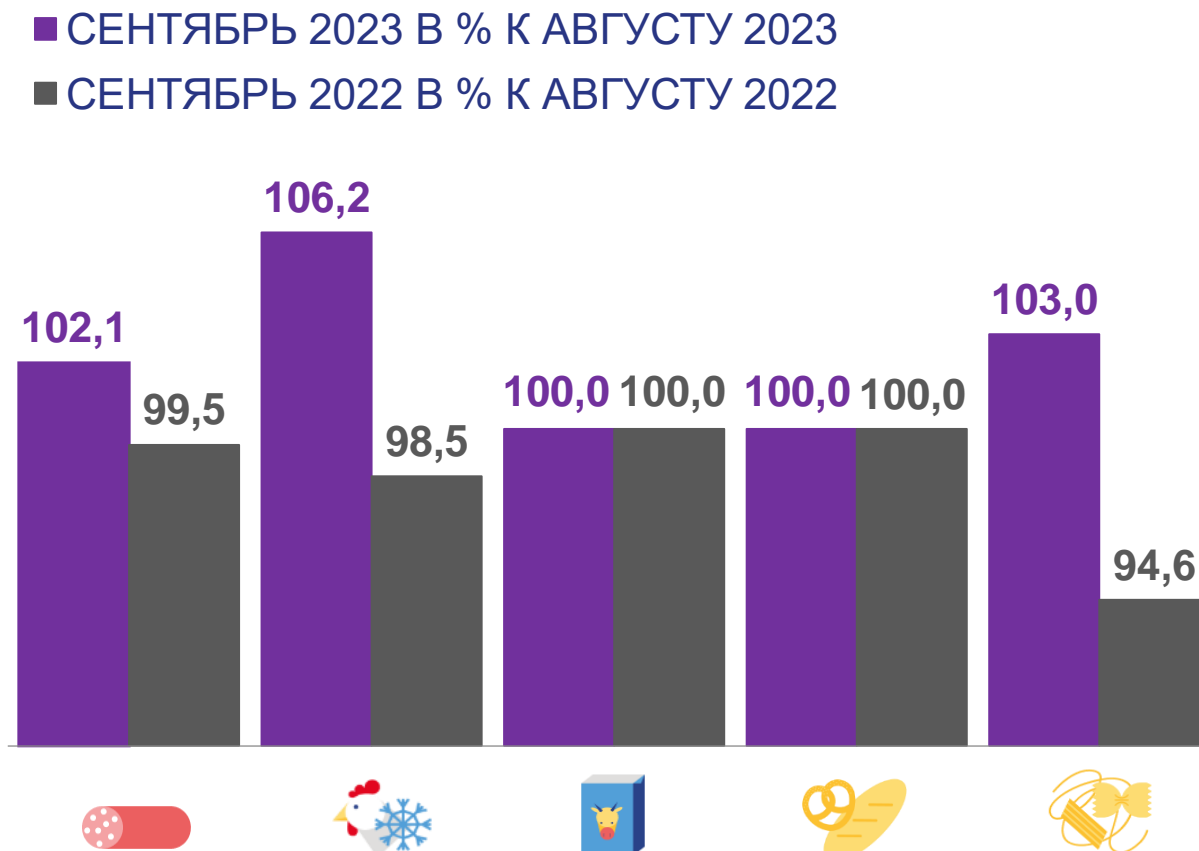





## ИНДЕКСЫ ЦЕН ПРОИЗВОДИТЕЛЕЙ НА ОТДЕЛЬНЫЕ ВИДЫ ТОВАРОВ В ПРОИЗВОДСТВЕ ПИЩЕВЫХ ПРОДУКТОВ

В % К ДЕКАБРЮ ПРЕДЫДУЩЕГО ГОДА



		СЕНТЯБРЬ 2023	СЕНТЯБРЬ 2022
Колбасы (колбаски) вареные мясные		97,2	116,3
Мясо птицы охлажденное, в том числе для детского питания		129,7	96,5
Молоко питьевое пастеризованное		101,9	112,5
Изделия хлебобулочные из пшеничной муки		101,1	107,8
Макаронны		83,6	97,1



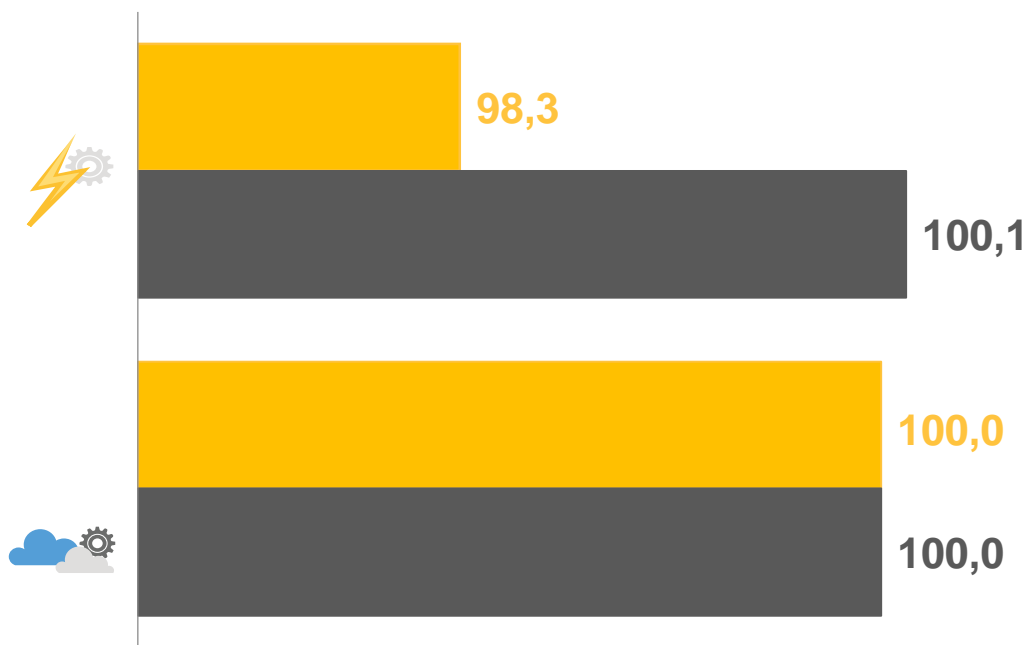


# ИНДЕКСЫ ЦЕН ПРОИЗВОДИТЕЛЕЙ ПО ОБЕСПЕЧЕНИЮ ЭЛЕКТРИЧЕСКОЙ ЭНЕРГИЕЙ, ГАЗОМ И ПАРОМ; КОНДИЦИОНИРОВАНИЮ ВОЗДУХА

В % К ДЕКАБРЮ ПРЕДЫДУЩЕГО ГОДА

		СЕНТЯБРЬ 2023	СЕНТЯБРЬ 2022
Производство, передача и распределение электроэнергии		99,2	106,0
Производство, передача и распределения пара и горячей воды; кондиционирование воздуха		102,9	101,2

■ СЕНТЯБРЬ 2023 В % К АВГУСТУ 2023  
■ СЕНТЯБРЬ 2022 В % К АВГУСТУ 2022



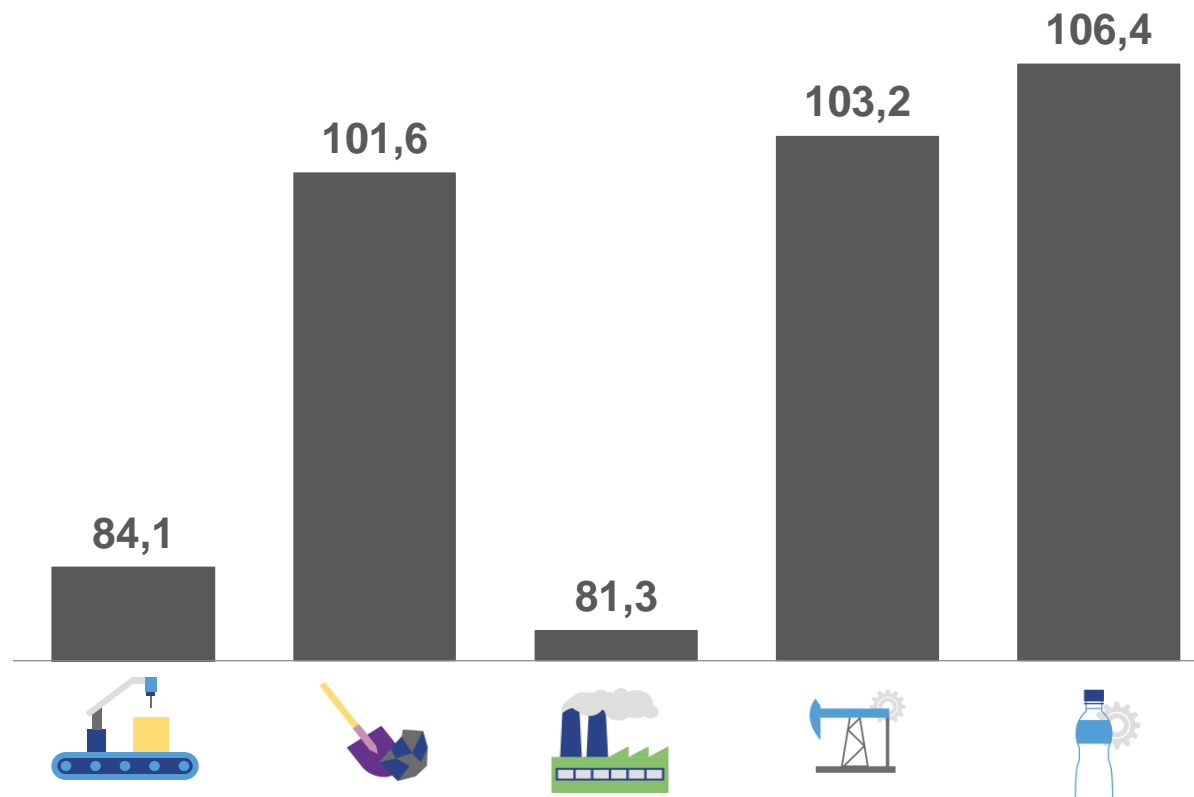


# ИНДЕКСЫ ЦЕН ПРОИЗВОДИТЕЛЕЙ ПРОМЫШЛЕННЫХ ТОВАРОВ

СЕНТЯБРЬ 2023 В % К СЕНТЯБРЮ 2022

Индекс цен производителей		116,2
Добыча полезных ископаемых		120,7
Обрабатывающие производства		117,0
Обеспечение электрической энергией, газом и паром; кондиционирование воздуха		102,3
Водоснабжение; водоотведение, организация сбора и утилизации отходов, деятельность по ликвидации загрязнений		109,5

СЕНТЯБРЬ 2022 В % К СЕНТЯБРЮ 2021





## ИНДЕКСЫ ЦЕН ПРОИЗВОДИТЕЛЕЙ ПРОМЫШЛЕННЫХ ТОВАРОВ

ЯНВАРЬ-СЕНТЯБРЬ 2023  
В % К ЯНВАРЮ-СЕНТЯБРЮ 2022

Индекс цен производителей



96,8

Добыча полезных ископаемых



105,8

Обрабатывающие производства



94,8

Обеспечение электрической энергией, газом и паром;  
кондиционирование воздуха



107,4

Водоснабжение; водоотведение,  
организация сбора и утилизации  
отходов, деятельность  
по ликвидации загрязнений



114,9

ЯНВАРЬ-СЕНТЯБРЬ 2022 В % К ЯНВАРЮ-СЕНТЯБРЮ 2021

