ТЕРРИТОРИАЛЬНЫЙ ОРГАН ФЕДЕРАЛЬНОЙ СЛУЖБЫ ГОСУДАРСТВЕННОЙ СТАТИСТИКИ ПО ЧЕЛЯБИНСКОЙ ОБЛАСТИ

Основные показатели ресурсоснабжающих организаций Челябинской области

январь-июнь 2023 года

ТЕРРИТОРИАЛЬНЫЙ ОРГАН ФЕДЕРАЛЬНОЙ СЛУЖБЫ ГОСУДАРСТВЕННОЙ СТАТИСТИКИ ПО ЧЕЛЯБИНСКОЙ ОБЛАСТИ

Основные показатели ресурсоснабжающих организаций Челябинской области

январь-июнь 2023 года

01 Общая сумма доходов и расходов ресурсоснабжающих организаций

02 Общая сумма доходов и расходов ресурсоснабжающих организаций по видам деятельности

03 Дебиторская и кредиторская задолженность ресурсоснабжающих организаций

04 Дебиторская и кредиторская задолженность ресурсоснабжающих организаций по видам деятельности

05 Начислено (предъявлено) гражданам и фактически оплачено коммунальных платежей гражданами, имеющими прямые договоры с ресурсоснабжающими организациями

06 Начислено (предъявлено) гражданам и фактически оплачено коммунальных платежей гражданами, имеющими прямые договоры с ресурсоснабжающими организациями, по видам деятельности

07 Установленный и фактический уровень возмещения затрат по оплате коммунальных услуг гражданами, имеющими прямые договоры с ресурсоснабжающими организациями

ЧЕЛЯБИНСКСТАТ

ОБЩАЯ СУММА ДОХОДОВ И РАСХОДОВ РЕСУРСОСНАБЖАЮЩИХ ОРГАНИЗАЦИЙ

январь – июнь 2023 года

114 355,9 млн рублей

Общая сумма доходов

117,3%

к соответствующему периоду предыдущего года

100 685,9 млн рублей

Общая сумма расходов

114,1%

к соответствующему периоду предыдущего года

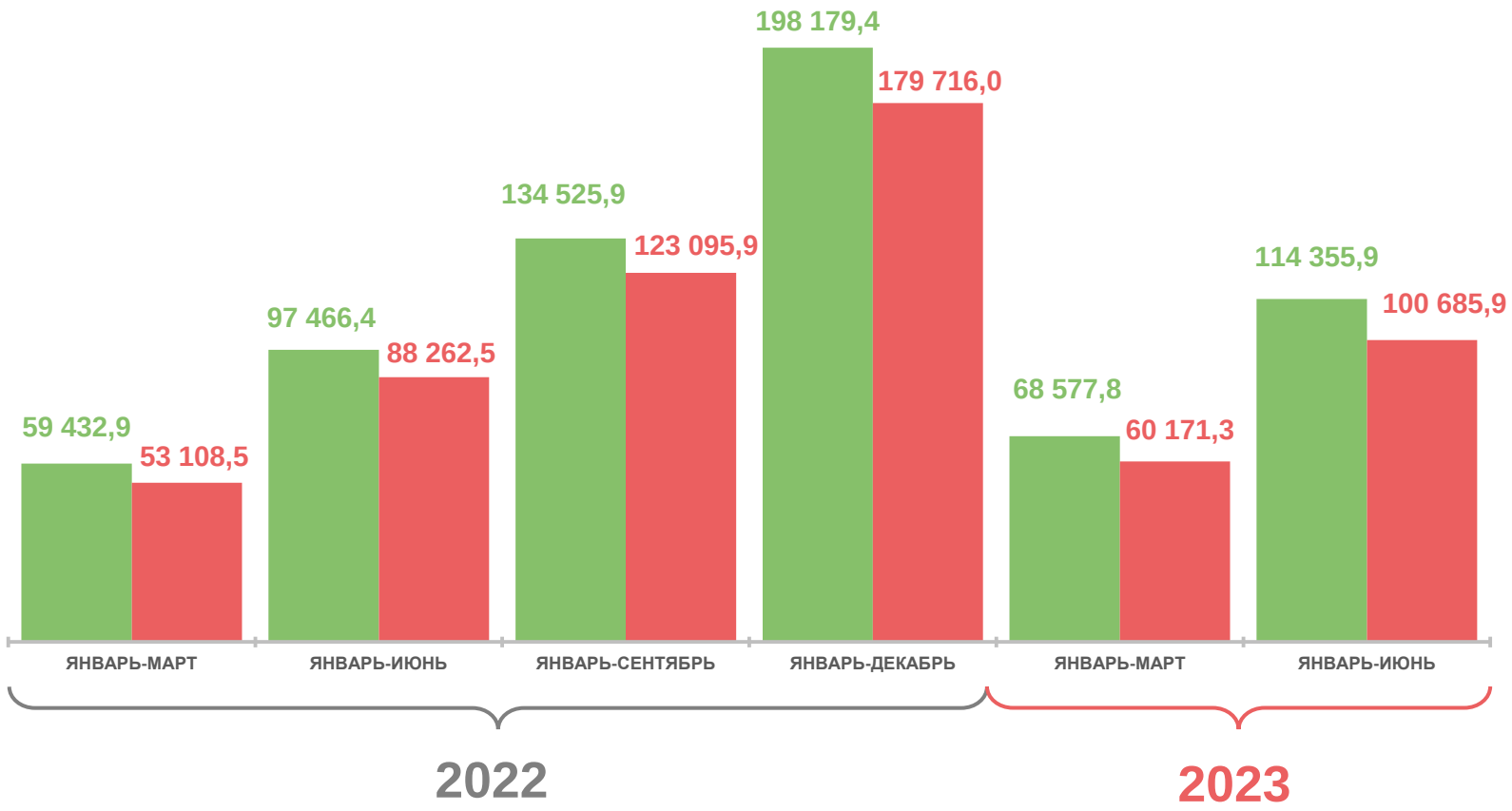

Общая сумма доходов от реализации ресурсов (услуг) с учетом финансирования из бюджетов всех уровней ресурсоснабжающих организаций, млн рублей

Общая сумма расходов по реализации ресурсов (услуг) ресурсоснабжающих организаций, млн рублей

ОБЩАЯ СУММА ДОХОДОВ И РАСХОДОВ РЕСУРСОСНАБЖАЮЩИХ ОРГАНИЗАЦИЙ ПО ВИДАМ ДЕЯТЕЛЬНОСТИ

ЯНВАРЬ-ИЮНЬ 2023 ГОДА

Общая сумма доходов

- Водоснабжение
- Отвод сточных вод
- Теплоснабжение
- Электроснабжение
- Газоснабжение сетевым газом
- Газоснабжение сжиженным газом
- Обращение с твердыми коммунальными отходами

Общая сумма расходов

ДЕБИТОРСКАЯ И КРЕДИТОРСКАЯ ЗАДОЛЖЕННОСТЬ[1)] РЕСУРСОСНАБЖАЮЩИХ ОРГАНИЗАЦИЙ

январь – июнь 2023 года

33 169,0 млн рублей

Дебиторская задолженность

99,1%

к соответствующему периоду предыдущего года

26 289,7 млн рублей

Кредиторская задолженность

94,7%

к соответствующему периоду предыдущего года

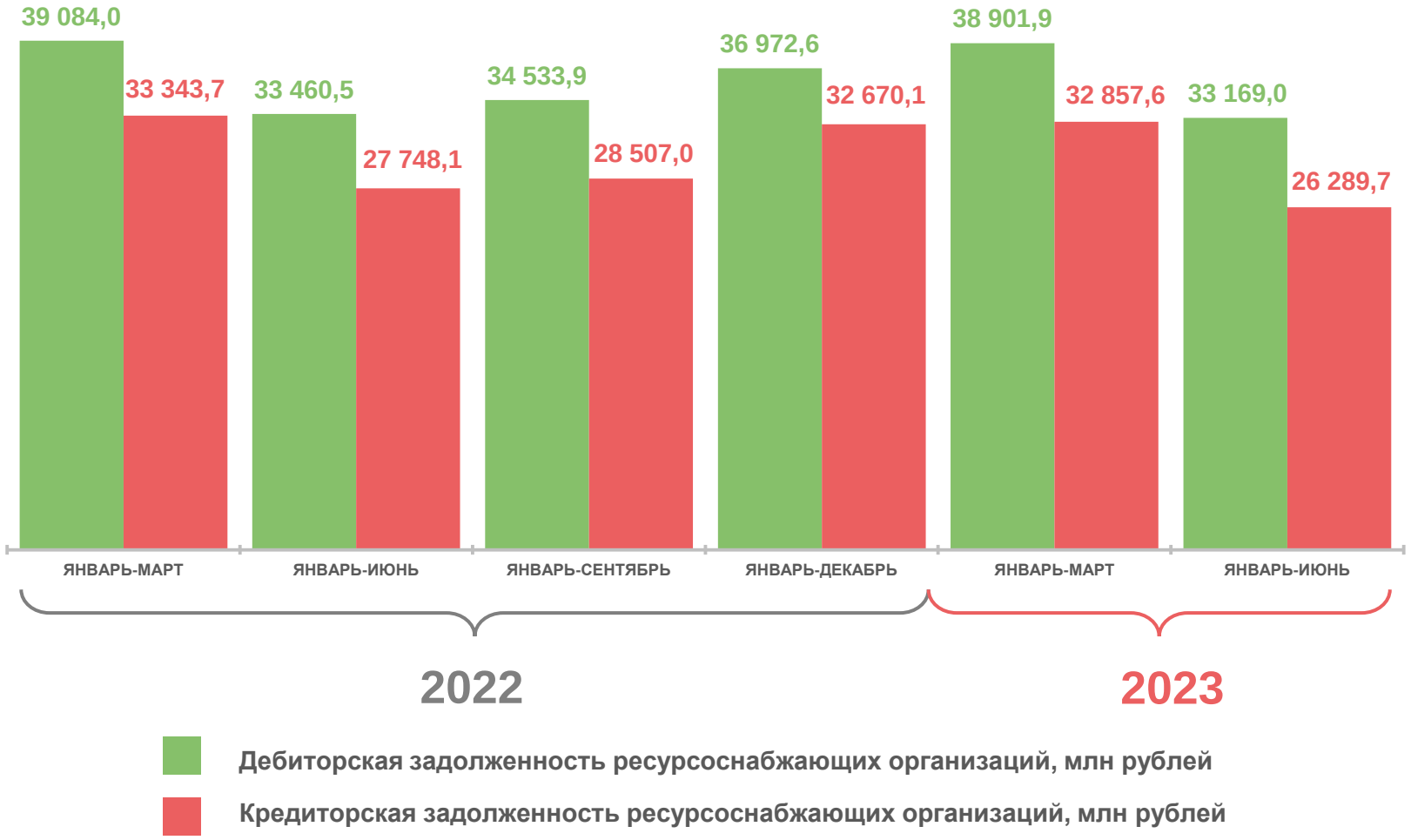

[1)] На конец отчетного периода.

ДЕБИТОРСКАЯ И КРЕДИТОРСКАЯ ЗАДОЛЖЕННОСТЬ[1)] РЕСУРСОСНАБЖАЮЩИХ ОРГАНИЗАЦИЙ ПО ВИДАМ ДЕЯТЕЛЬНОСТИ

ЯНВАРЬ-ИЮНЬ 2023 ГОДА

Дебиторская задолженность

- Водоснабжение
- Отвод сточных вод
- Теплоснабжение
- Электроснабжение
- Газоснабжение сетевым газом
- Газоснабжение сжиженным газом
- Обращение с твердыми коммунальными отходами

Кредиторская задолженность

[1)] На конец отчетного периода.

НАЧИСЛЕНО (ПРЕДЪЯВЛЕНО) ГРАЖДАНАМ И ФАКТИЧЕСКИ ОПЛАЧЕНО КОММУНАЛЬНЫХ ПЛАТЕЖЕЙ ГРАЖДАНАМИ, ИМЕЮЩИМИ ПРЯМЫЕ ДОГОВОРЫ С РЕСУРСОСНАБЖАЮЩИМИ ОРГАНИЗАЦИЯМИ

январь – июнь 2023 года

29 012,7 млн рублей

Начислено (предъявлено) гражданам

112,3%

к соответствующему периоду предыдущего года

29 541,4 млн рублей

Фактически оплачено гражданами

113,5%

к соответствующему периоду предыдущего года

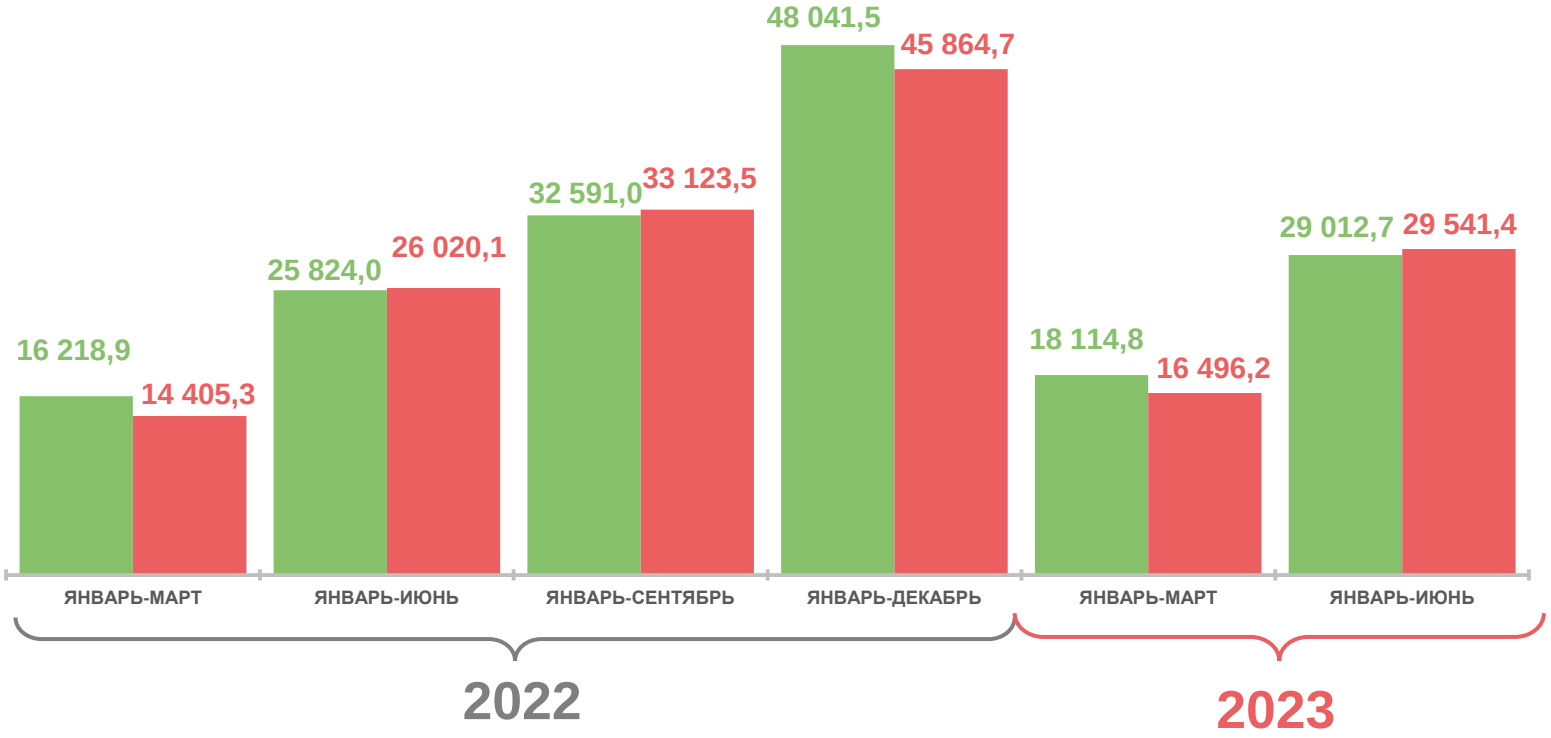

Начислено (предъявлено) коммунальных платежей гражданам, имеющим прямые договоры с ресурсоснабжающими организациями, млн рублей

Фактически оплачено коммунальных платежей гражданами, имеющими прямые договоры с ресурсоснабжающими организациями, млн рублей

НАЧИСЛЕНО (ПРЕДЪЯВЛЕНО) ГРАЖДАНАМ И ФАКТИЧЕСКИ ОПЛАЧЕНО КОММУНАЛЬНЫХ ПЛАТЕЖЕЙ ГРАЖДАНАМИ, ИМЕЮЩИМИ ПРЯМЫЕ ДОГОВОРЫ С РЕСУРСОСНАБЖАЮЩИМИ ОРГАНИЗАЦИЯМИ, ПО ВИДАМ ДЕЯТЕЛЬНОСТИ

ЯНВАРЬ-ИЮНЬ 2023 ГОДА

Начислено (предъявлено) гражданам

- Холодное водоснабжение
- Водоотведение
- Горячее водоснабжение
- Отопление
- Электроснабжение
- Газоснабжение
- Поставка твердого топлива (дрова, уголь)
- Обращение с твердыми коммунальными отходами

Фактически оплачено гражданами

ЧЕЛЯБИНСКСТАТ

УСТАНОВЛЕННЫЙ И ФАКТИЧЕСКИЙ УРОВЕНЬ ВОЗМЕЩЕНИЯ ЗАТРАТ ПО ОПЛАТЕ КОММУНАЛЬНЫХ УСЛУГ ГРАЖДАНАМИ, ИМЕЮЩИМИ ПРЯМЫЕ ДОГОВОРЫ С РЕСУРСОСНАБЖАЮЩИМИ ОРГАНИЗАЦИЯМИ

В ПРОЦЕНТАХ

за январь – июнь 2023 года

101,8

Фактический уровень платежей населения за предоставление коммунальных услуг

88,2

Установленный уровень возмещения населением затрат по оплате коммунальных услуг

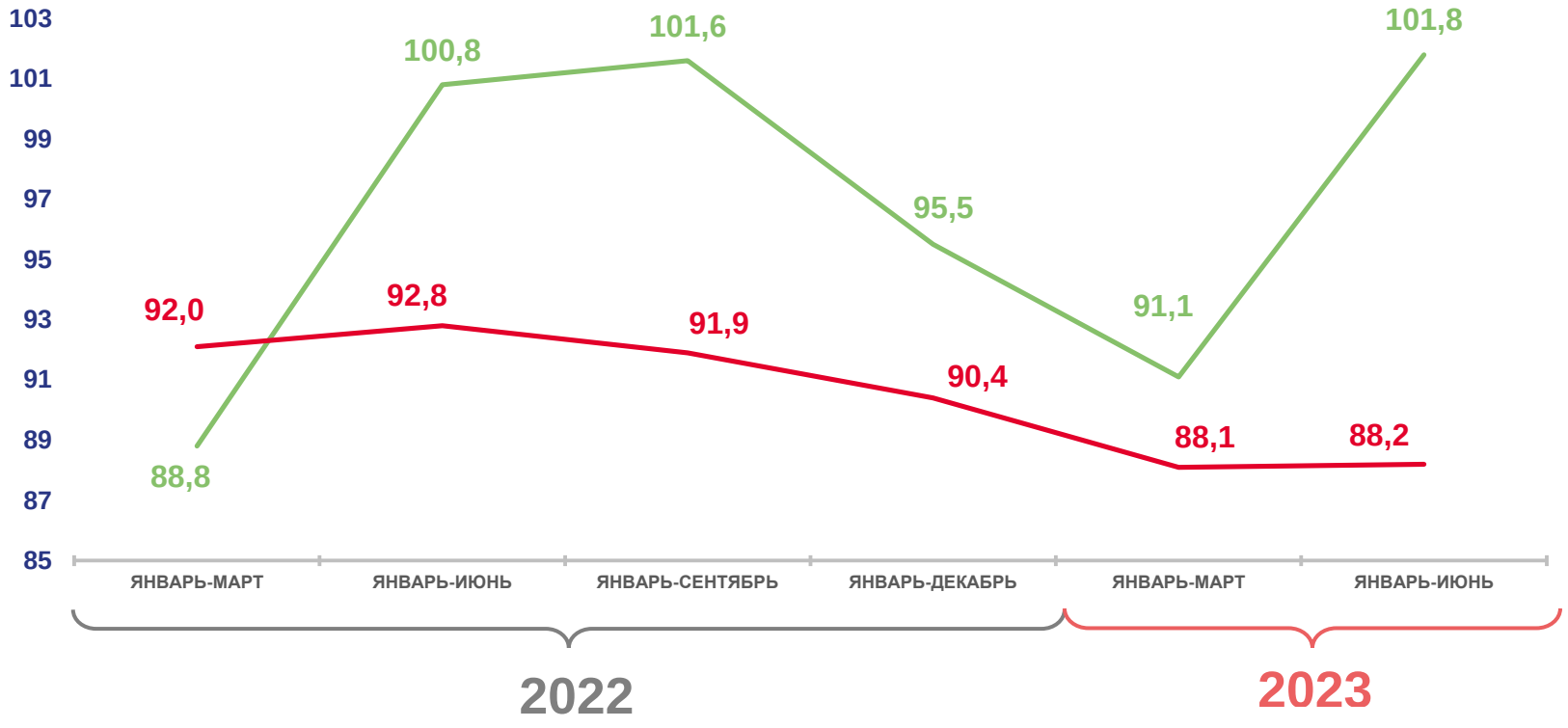

Фактический уровень платежей населения за предоставление коммунальных услуг

Установленный уровень возмещения населением затрат по оплате коммунальных услуг