



ТЕРРИТОРИАЛЬНЫЙ ОРГАН
ФЕДЕРАЛЬНОЙ СЛУЖБЫ
ГОСУДАРСТВЕННОЙ СТАТИСТИКИ
ПО ЧЕЛЯБИНСКОЙ ОБЛАСТИ

СРЕДНЕСПИСОЧНАЯ ЧИСЛЕННОСТЬ И СРЕДНЕМЕСЯЧНАЯ ЗАРАБОТНАЯ ПЛАТА РАБОТНИКОВ ОРГАНИЗАЦИЙ

за декабрь 2023 года

СОДЕРЖАНИЕ

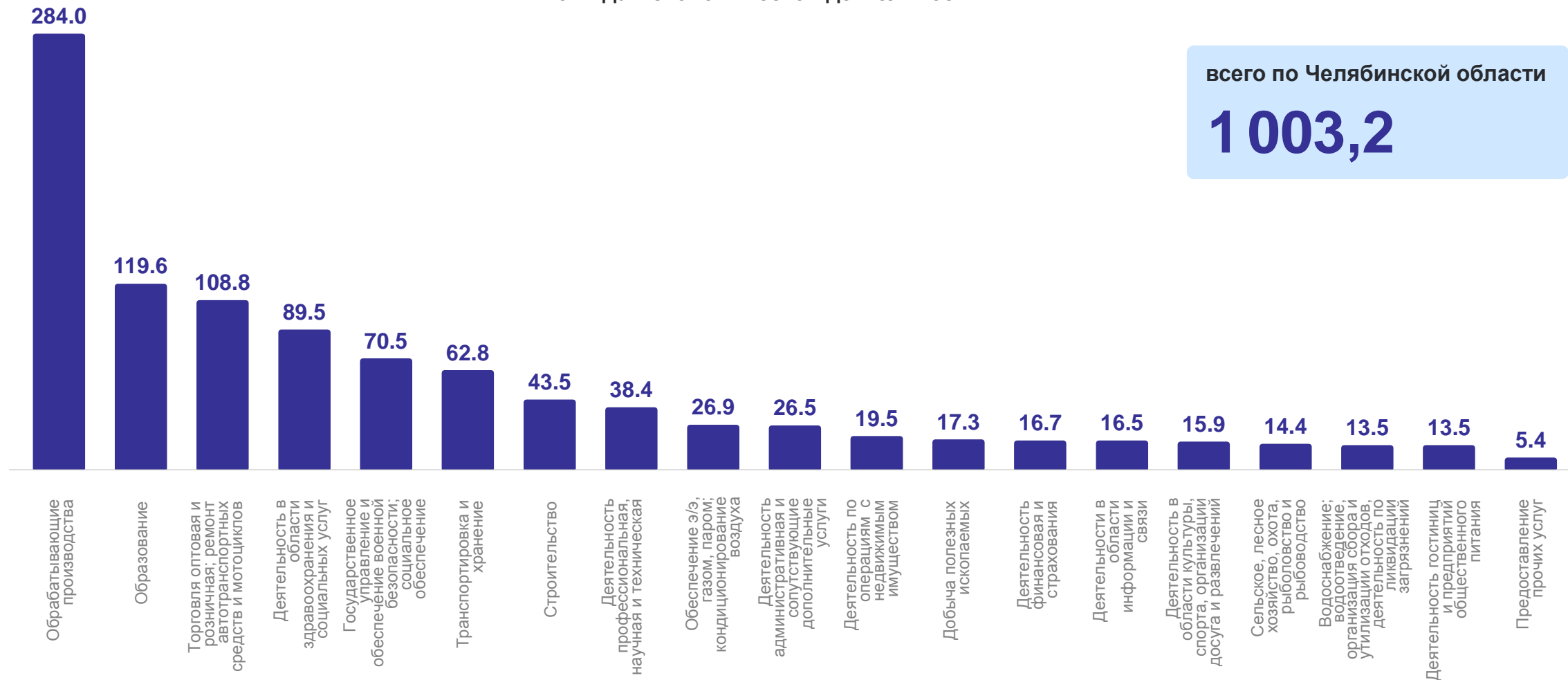
Среднесписочная численность работников	3
Изменение среднесписочной численности работников	4
Динамика среднесписочной численности работников организаций	5
Темпы увеличения (снижения) среднесписочной численности работников организаций	6
Среднемесячная номинальная начисленная заработная плата (по видам экономической деятельности)	7
Изменение среднемесячной номинальной начисленной заработной платы (по видам экономической деятельности)	8
Среднемесячная номинальная начисленная заработная плата (по видам обрабатывающих производств)	9
Изменение среднемесячной номинальной начисленной заработной платы (по видам обрабатывающих производств)	10
Динамика среднемесячной номинальной начисленной заработной платы	11
Темпы увеличения (снижения) среднемесячной начисленной заработной платы	12

СРЕДНЕСПИСОЧНАЯ ЧИСЛЕННОСТЬ РАБОТНИКОВ

декабрь 2023 г., тысяч человек

ЧЕЛЯБИНСКСТАТ

по видам экономической деятельности



всего по Челябинской области

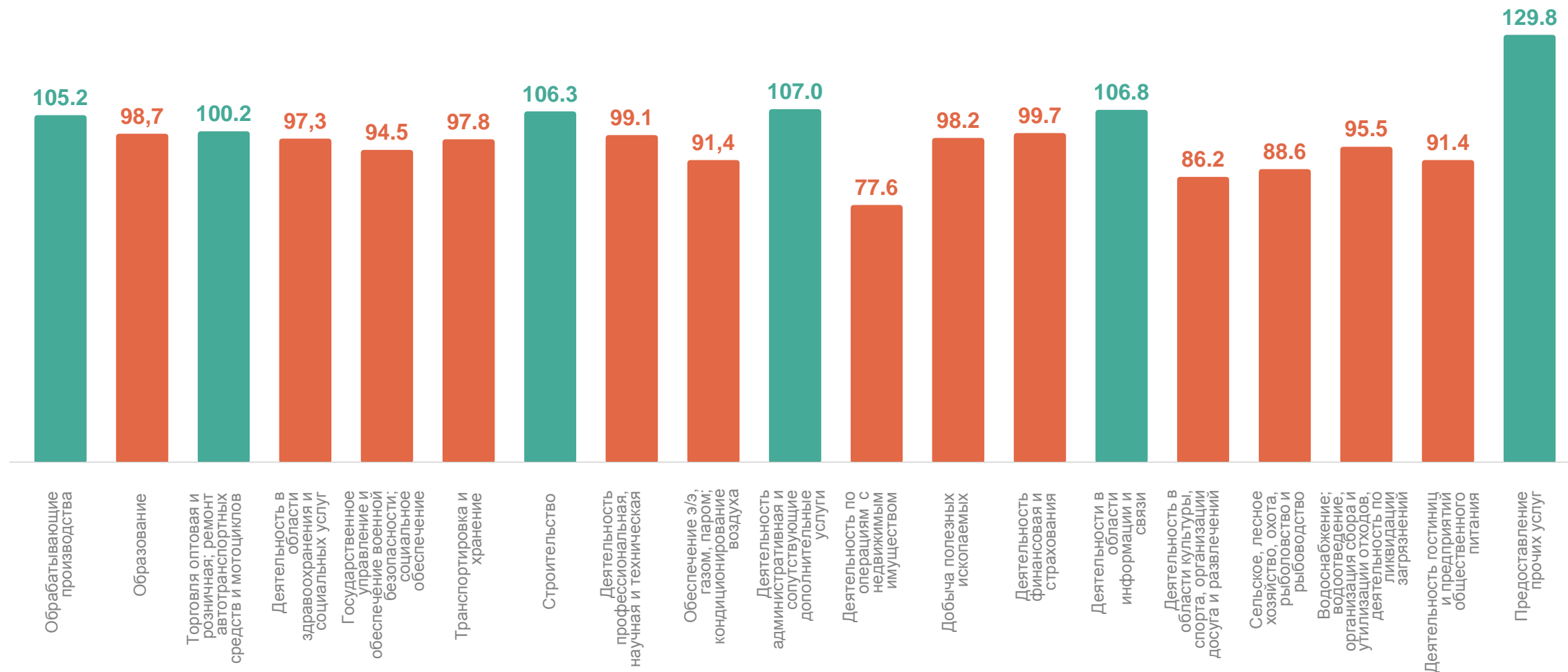
1 003,2

ИЗМЕНЕНИЕ СРЕДНЕСПИСОЧНОЙ ЧИСЛЕННОСТИ РАБОТНИКОВ

декабрь 2023 г. в % к декабрю 2022 г.

ЧЕЛЯБИНСКСТАТ

по видам экономической деятельности



ДИНАМИКА СРЕДНЕСПИСОЧНОЙ ЧИСЛЕННОСТИ РАБОТНИКОВ ОРГАНИЗАЦИЙ

ТЫСЯЧ ЧЕЛОВЕК

ЧЕЛЯБИНСКСТАТ

декабрь 2023 г.

1 003,2

январь-декабрь 2023 г.

1 003,3



ТЕМПЫ УВЕЛИЧЕНИЯ (СНИЖЕНИЯ) СРЕДНЕСПИСОЧНОЙ ЧИСЛЕННОСТИ РАБОТНИКОВ ОРГАНИЗАЦИЙ,

в % к соответствующему периоду предыдущего года

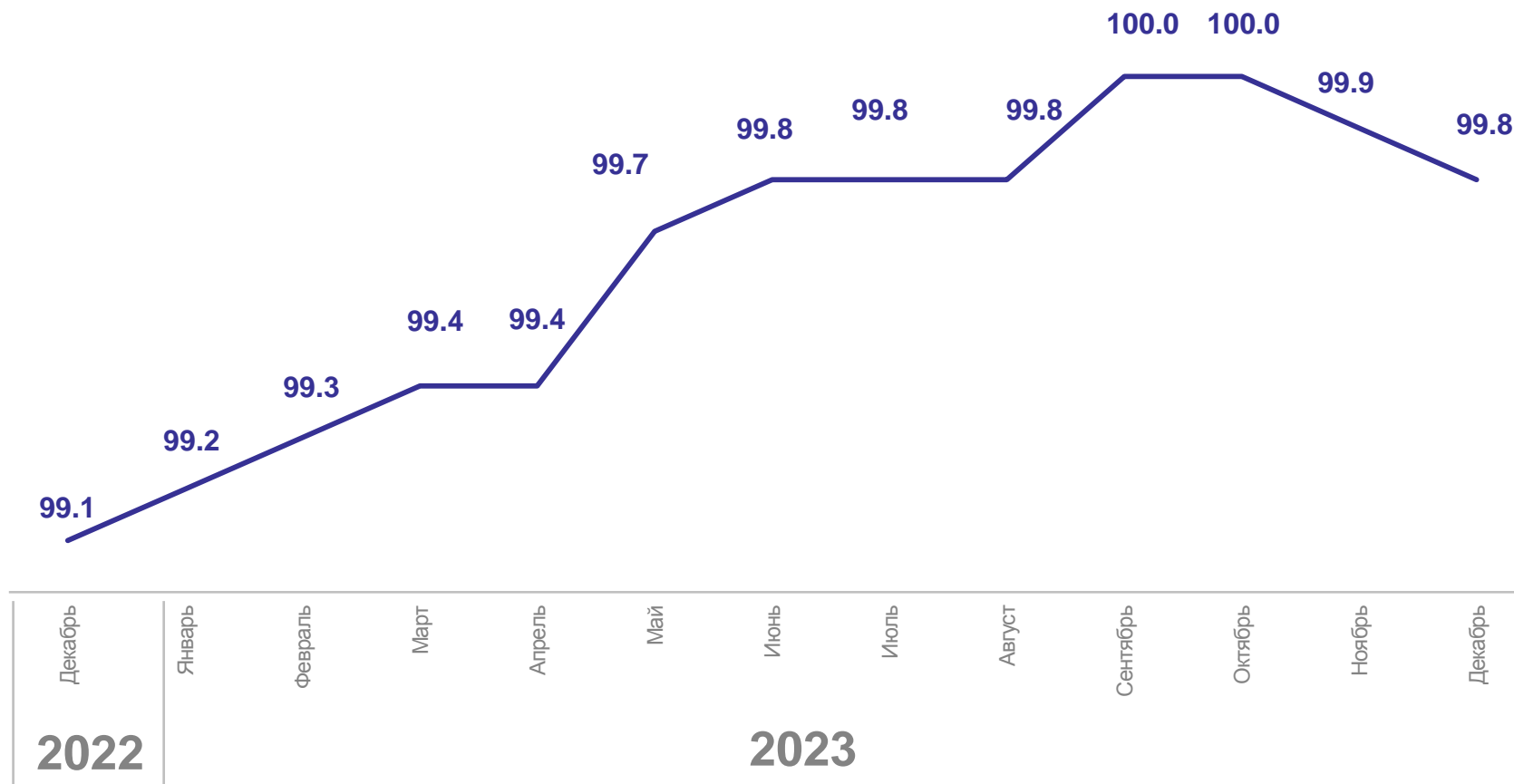
ЧЕЛЯБИНСКСТАТ

декабрь 2023 г.

99,8

январь-декабрь 2023 г.

99,7

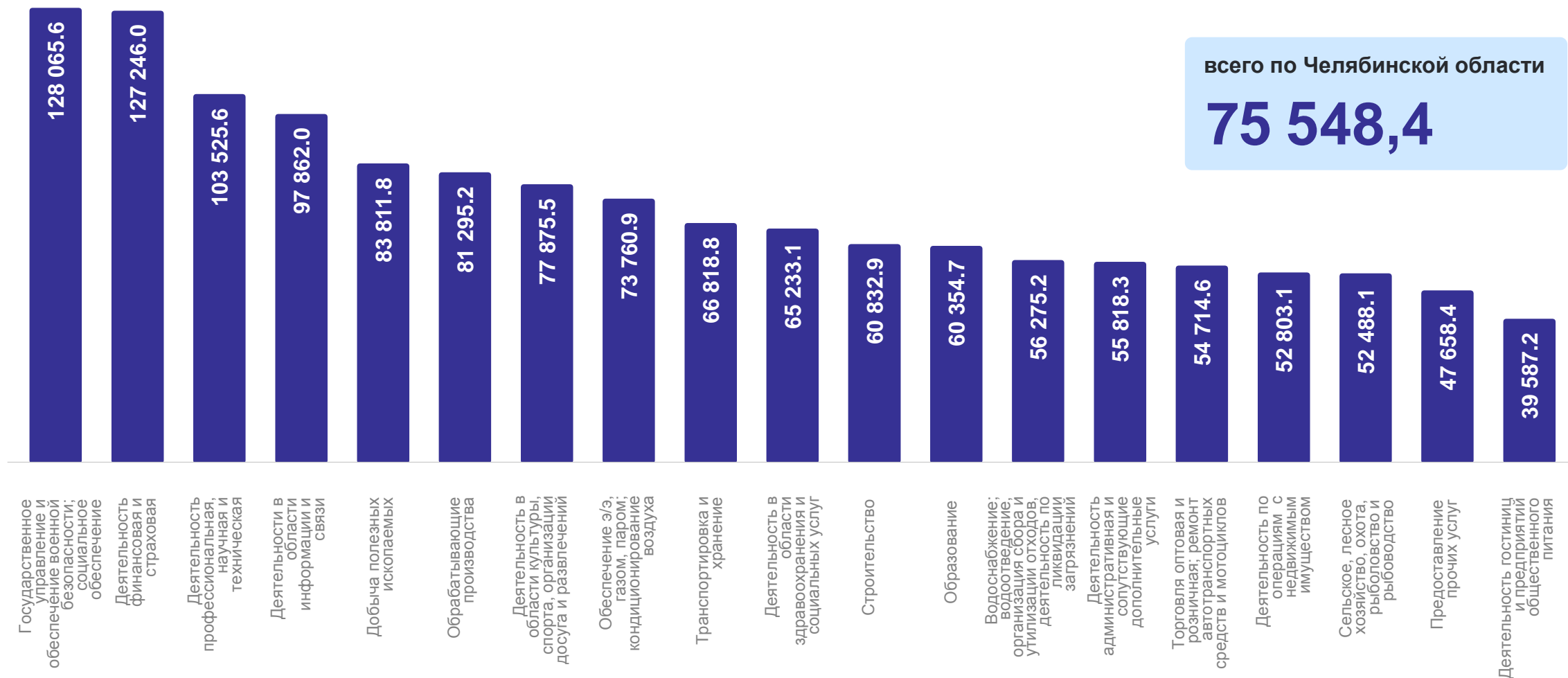


СРЕДНЕМЕСЯЧНАЯ НОМИНАЛЬНАЯ НАЧИСЛЕННАЯ ЗАРАБОТНАЯ ПЛАТА

декабрь 2023 г., рублей

ЧЕЛЯБИНСКСТАТ

по видам экономической деятельности



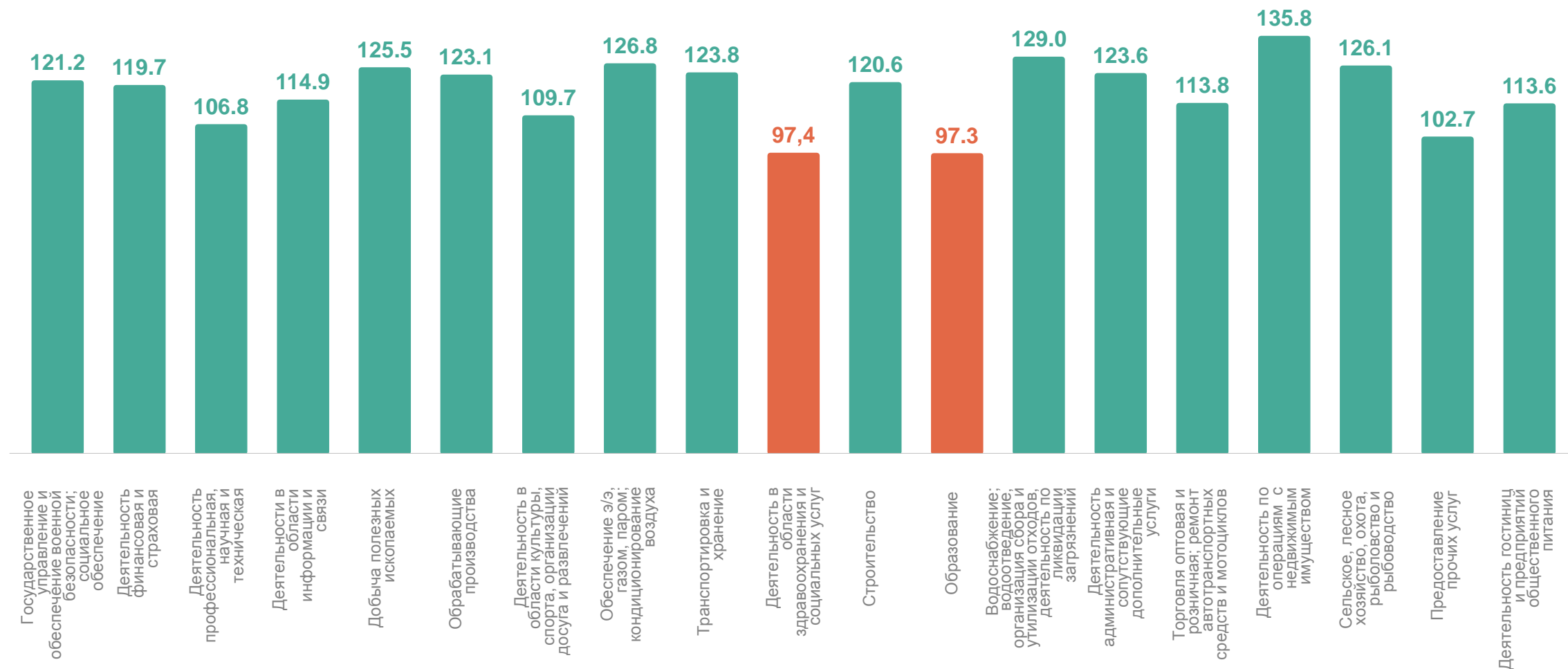
всего по Челябинской области
75 548,4

ИЗМЕНЕНИЕ СРЕДНЕМЕСЯЧНОЙ НОМИНАЛЬНОЙ НАЧИСЛЕННОЙ ЗАРАБОТНОЙ ПЛАТЫ

декабрь 2023 г. в % к декабрю 2022 г.

ЧЕЛЯБИНСКСТАТ

по видам экономической деятельности

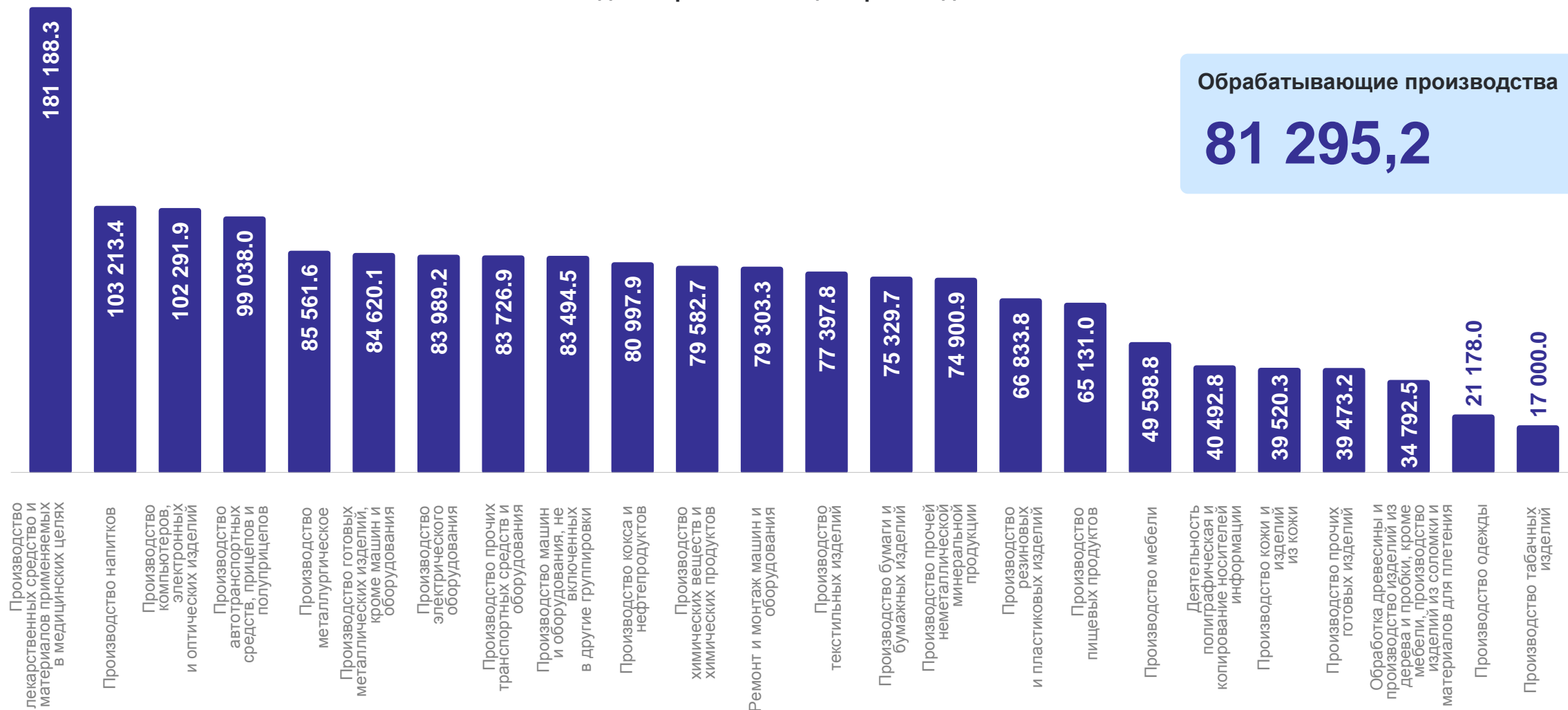


СРЕДНЕМЕСЯЧНАЯ НОМИНАЛЬНАЯ НАЧИСЛЕННАЯ ЗАРАБОТНАЯ ПЛАТА

декабрь 2023 г., рублей

ЧЕЛЯБИНСКСТАТ

по видам обрабатывающих производств



Обрабатывающие производства

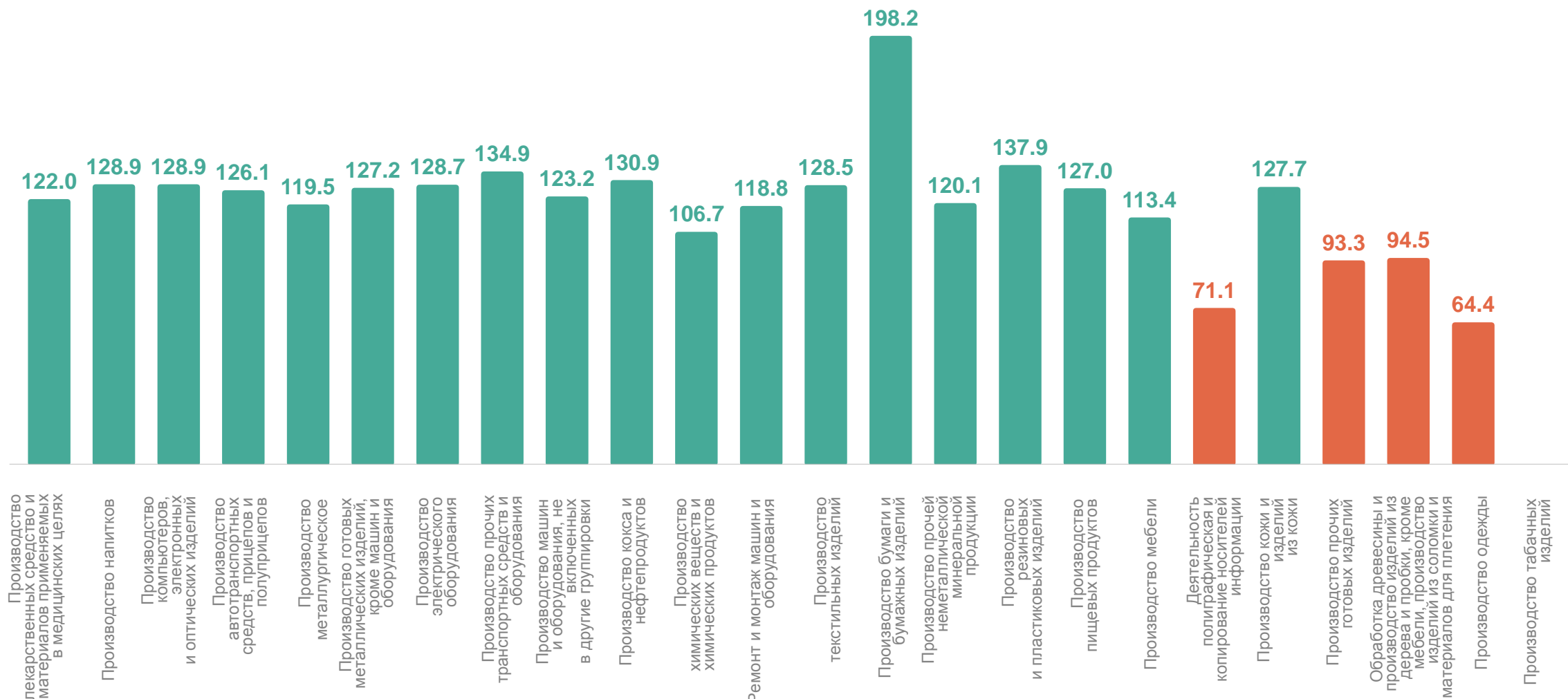
81 295,2

ИЗМЕНЕНИЕ СРЕДНЕМЕСЯЧНОЙ НОМИНАЛЬНОЙ НАЧИСЛЕННОЙ ЗАРАБОТНОЙ ПЛАТЫ

декабрь 2023 г. в % к декабрю 2022 г.

ЧЕЛЯБИНСКСТАТ

по видам обрабатывающих производств



* Явление за декабрь 2022 года отсутствует.

ДИНАМИКА СРЕДНЕМЕСЯЧНОЙ НОМИНАЛЬНОЙ НАЧИСЛЕННОЙ ЗАРАБОТНОЙ ПЛАТЫ

рублей

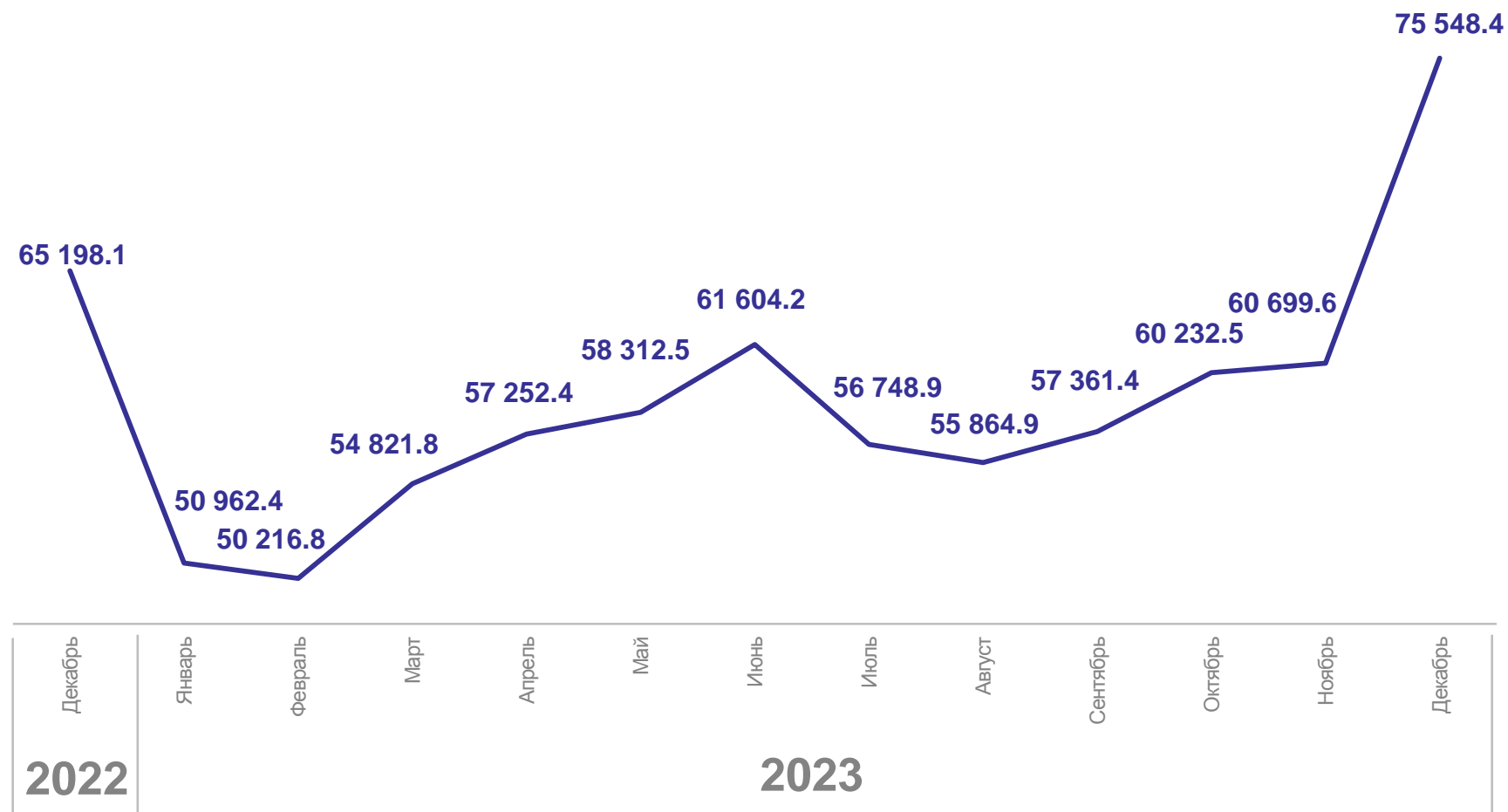
ЧЕЛЯБИНСКСТАТ

декабрь 2023 г.

75 548,4

январь-декабрь 2023 г.

58 425,4



ТЕМПЫ УВЕЛИЧЕНИЯ (СНИЖЕНИЯ) СРЕДНЕМЕСЯЧНОЙ НАЧИСЛЕННОЙ ЗАРАБОТНОЙ ПЛАТЫ,

в % к соответствующему периоду предыдущего года

ЧЕЛЯБИНСКСТАТ

декабрь 2023 г.

115,5

январь-декабрь 2023 г.

116,2

