



ТЕРРИТОРИАЛЬНЫЙ ОРГАН ФЕДЕРАЛЬНОЙ  
СЛУЖБЫ ГОСУДАРСТВЕННОЙ СТАТИСТИКИ  
ПО ЧЕЛЯБИНСКОЙ ОБЛАСТИ

# О финансовом состоянии организаций Челябинской области



ЯНВАРЬ-ОКТЯБРЬ 2023 года



ТЕРРИТОРИАЛЬНЫЙ ОРГАН  
ФЕДЕРАЛЬНОЙ СЛУЖБЫ  
ГОСУДАРСТВЕННОЙ СТАТИСТИКИ  
ПО ЧЕЛЯБИНСКОЙ ОБЛАСТИ

# О финансовом состоянии организаций Челябинской области

ЯНВАРЬ-ОКТЯБРЬ 2023 года

- 01 Финансовые результаты деятельности организаций
- 02 Состояние расчетов организаций



# САЛЬДИРОВАННЫЙ ФИНАНСОВЫЙ РЕЗУЛЬТАТ ОРГАНИЗАЦИЙ

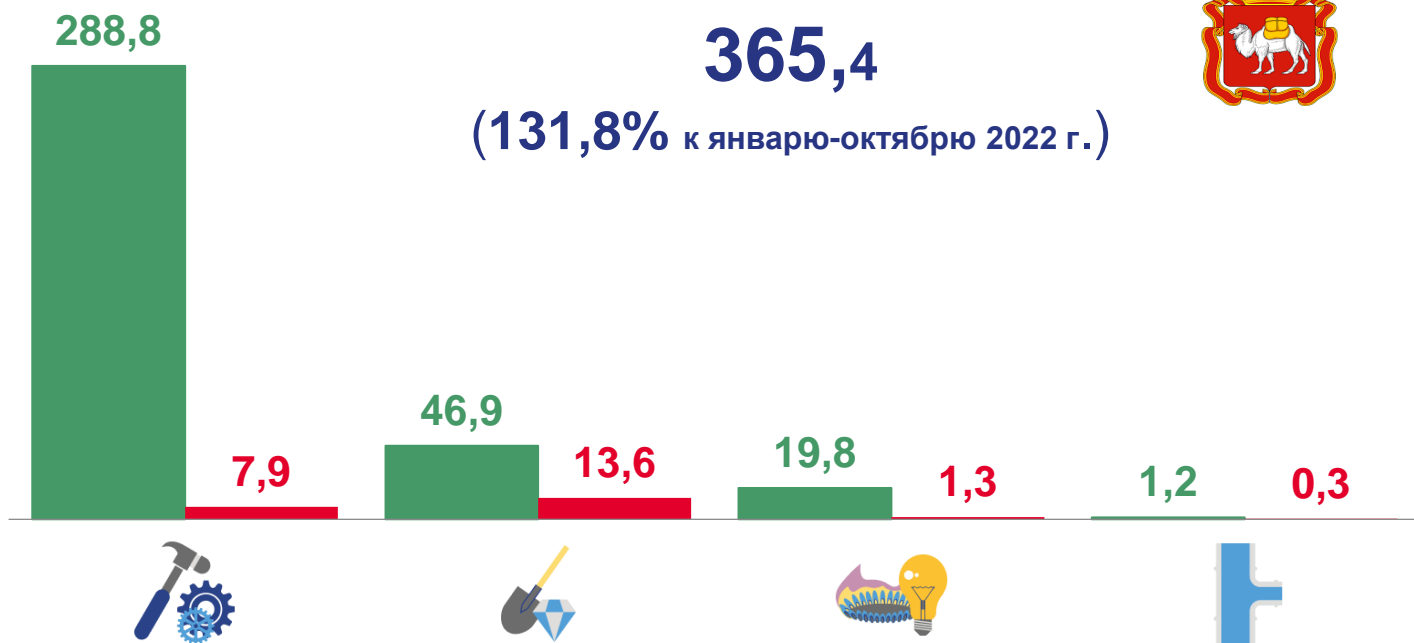
ЯНВАРЬ-ОКТЯБРЬ 2023 г.

МЛРД РУБЛЕЙ

ЧЕЛЯБИНСКАЯ ОБЛАСТЬ

**365,4**

(131,8% к январю-октябрю 2022 г.)



Обработывающие производства

**280,9**



Добыча полезных ископаемых

**33,3**



Обеспечение электрической энергией, газом и паром; кондиционирование воздуха

**18,5**



Водоснабжение; водоотведение, организация сбора и утилизации отходов, деятельность по ликвидации загрязнений

**0,9**

САЛЬДИРОВАННЫЙ ФИНАНСОВЫЙ РЕЗУЛЬТАТ = ПРИБЫЛЬ - УБЫТОК



# ФИНАНСОВЫЕ РЕЗУЛЬТАТЫ ДЕЯТЕЛЬНОСТИ ОРГАНИЗАЦИЙ

ЯНВАРЬ-ОКТЯБРЬ 2023 г. В % К ЯНВАРЮ-ОКТЯБРЮ 2022 г.



## УБЫТОК

101,2



ЧЕЛЯБИНСКАЯ ОБЛАСТЬ

101,8



Добыча полезных ископаемых

88,7



Обрабатывающие производства

105,7



Обеспечение электрической энергией, газом и паром;  
кондиционирование воздуха

54,6



Водоснабжение; водоотведение,  
организация сбора и утилизации  
отходов, деятельность  
по ликвидации загрязнений

## ПРИБЫЛЬ

128,1



100,8



126,2



357,9



95,7



# ДОЛЯ ПРИБЫЛЬНЫХ И УБЫТОЧНЫХ ОРГАНИЗАЦИЙ

ЯНВАРЬ-ОКТАБРЬ 2023 г.

В % К ОБЩЕМУ ЧИСЛУ ОРГАНИЗАЦИЙ

ЧЕЛЯБИНСКАЯ  
ОБЛАСТЬ



Прибыльные  
организации

76,0

Убыточные  
организации

24,0



Добыча полезных ископаемых



Обрабатывающие производства



Обеспечение электрической энергией, газом и паром;  
кондиционирование воздуха



Водоснабжение; водоотведение,  
организация сбора и утилизации  
отходов, деятельность  
по ликвидации загрязнений



# КРЕДИТОРСКАЯ И ДЕБИТОРСКАЯ ЗАДОЛЖЕННОСТЬ

ОКТАБРЬ 2023 г.

МЛРД РУБЛЕЙ

**ЧЕЛЯБИНСКАЯ  
ОБЛАСТЬ**



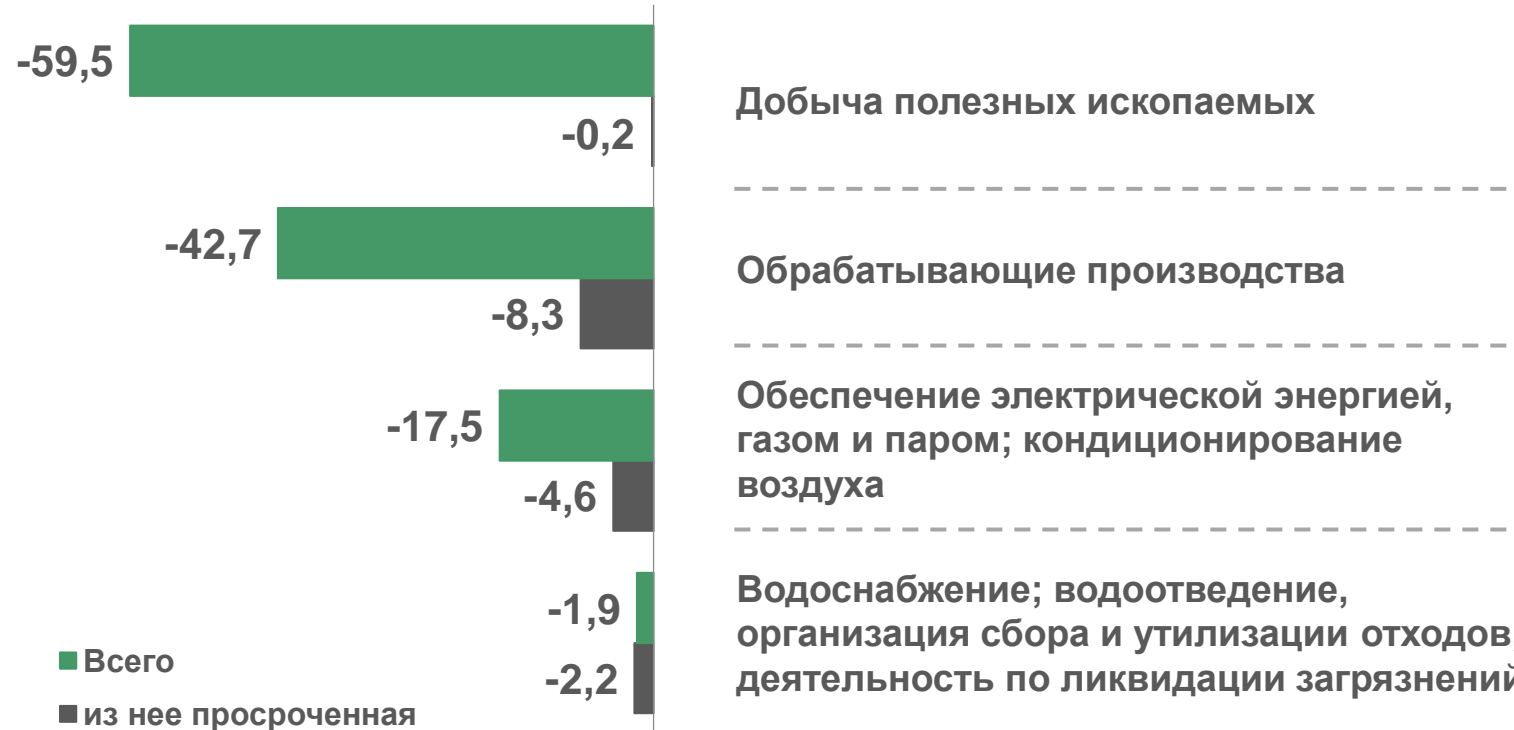
Кредиторская  
задолженность **1111,7**

из нее  
просроченная **49,0**

Дебиторская  
задолженность **1117,6**

из нее  
просроченная **65,1**

## ПРЕВЫШЕНИЕ КРЕДИТОРСКОЙ ЗАДОЛЖЕННОСТИ НАД ДЕБИТОРСКОЙ



# КРЕДИТОРСКАЯ И ДЕБИТОРСКАЯ ЗАДОЛЖЕННОСТЬ ПО ВИДАМ ЭКОНОМИЧЕСКОЙ ДЕЯТЕЛЬНОСТИ

ОКТАБРЬ 2023 г.

В % К ИТОГУ



# ДОЛЯ ОРГАНИЗАЦИЙ, ИМЕЮЩИХ ПРОСРОЧЕННУЮ ЗАДОЛЖЕННОСТЬ

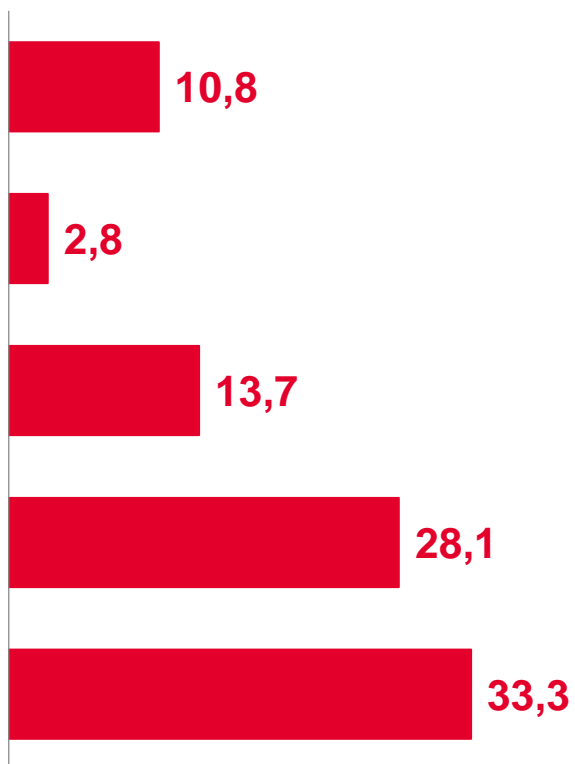
ОКТАБРЬ 2023 г.

В % К ОБЩЕМУ ЧИСЛУ ОРГАНИЗАЦИЙ

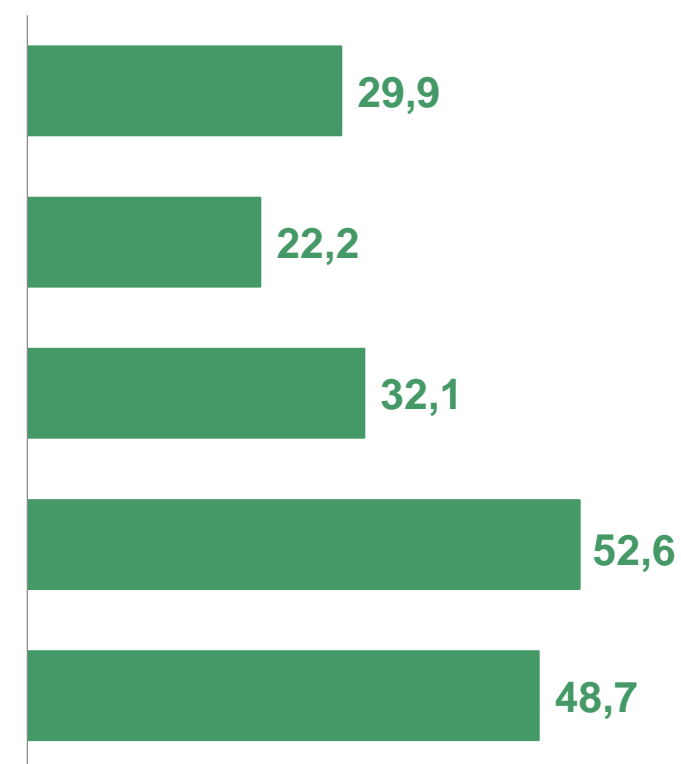


## ЧЕЛЯБИНСКАЯ ОБЛАСТЬ

### КРЕДИТОРСКАЯ ЗАДОЛЖЕННОСТЬ



### ДЕБИТОРСКАЯ ЗАДОЛЖЕННОСТЬ





# ПРОСРОЧЕННАЯ КРЕДИТОРСКАЯ И ДЕБИТОРСКАЯ ЗАДОЛЖЕННОСТЬ ПО ВИДАМ ЭКОНОМИЧЕСКОЙ ДЕЯТЕЛЬНОСТИ

ОКТАБРЬ 2023 г.

В % К ОБЩЕЙ КРЕДИТОРСКОЙ /  
ДЕБИТОРСКОЙ ЗАДОЛЖЕННОСТИ

## КРЕДИТОРСКАЯ ЗАДОЛЖЕННОСТЬ


## ДЕБИТОРСКАЯ ЗАДОЛЖЕННОСТЬ



Водоснабжение; водоотведение,  
организация сбора и утилизации  
отходов, деятельность  
по ликвидации загрязнений

6,5

29,1



Обеспечение электрической  
энергией, газом и паром;  
кондиционирование воздуха

13,1

17,8



Обрабатывающие производства

4,8

5,8



Добыча полезных ископаемых

0,0

0,2



# ЗАДОЛЖЕННОСТЬ ПОСТАВЩИКАМ И ЗАДОЛЖЕННОСТЬ ПОКУПАТЕЛЕЙ

ОКТАБРЬ 2023 г.

МЛРД РУБЛЕЙ

**ЧЕЛЯБИНСКАЯ  
ОБЛАСТЬ**



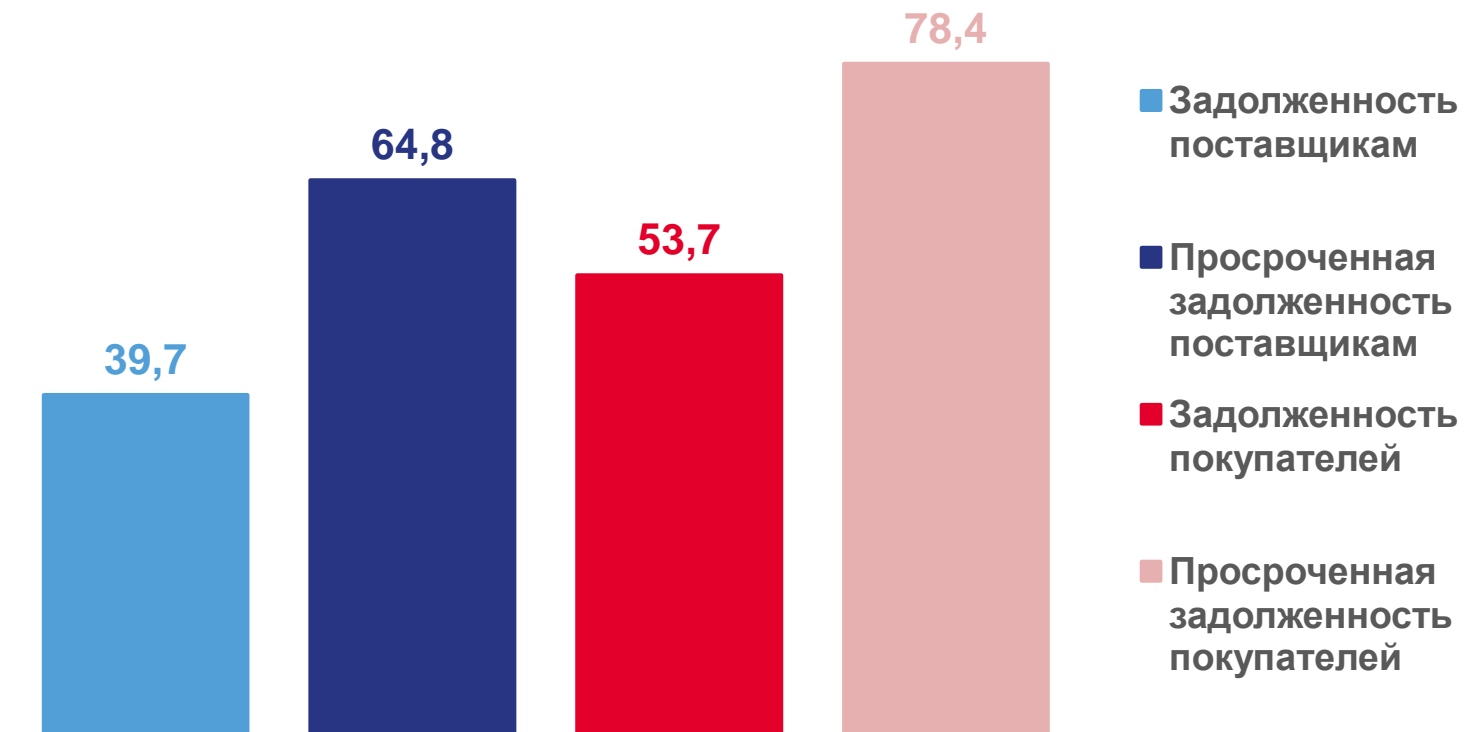
Задолженность поставщикам **441,3**

из нее просроченная **31,7**

Задолженность покупателей **600,6**

из нее просроченная **51,0**

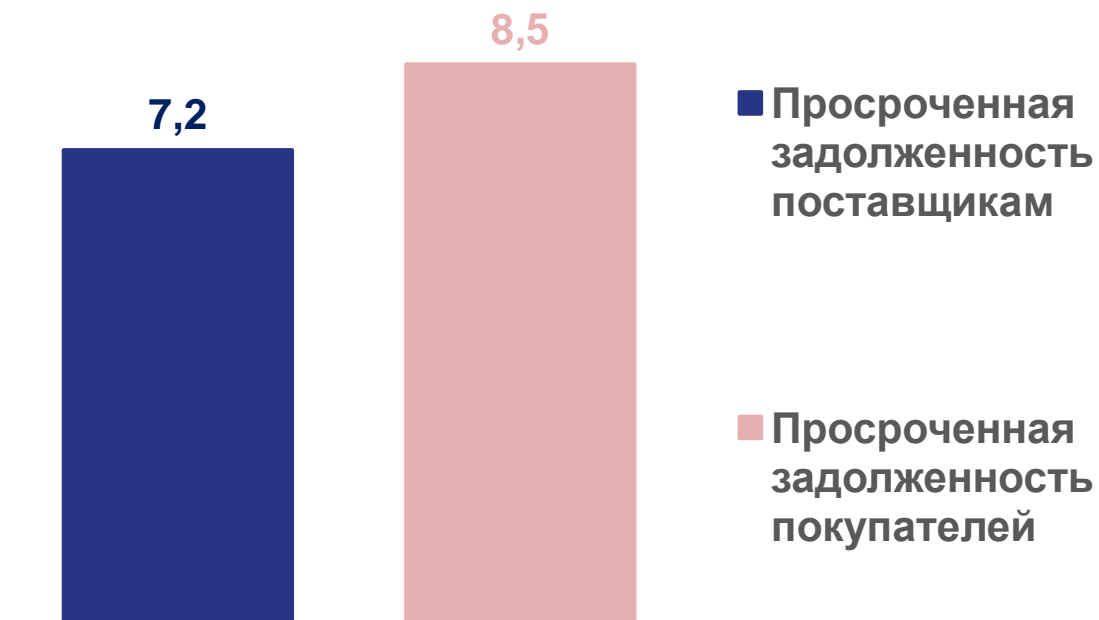
В % К КРЕДИТОРСКОЙ / ДЕБИТОРСКОЙ ЗАДОЛЖЕННОСТИ



# ПРОСРОЧЕННАЯ ЗАДОЛЖЕННОСТЬ ПОСТАВЩИКАМ И ПРОСРОЧЕННАЯ ЗАДОЛЖЕННОСТЬ ПОКУПАТЕЛЕЙ

ОКТАБРЬ 2023 г.

В % К ЗАДОЛЖЕННОСТИ ПОСТАВЩИКАМ / ПОКУПАТЕЛЕЙ



В % К ИХ ОБЩЕМУ ЧИСЛУ

## ЧЕЛЯБИНСКАЯ ОБЛАСТЬ



Число организаций,  
имеющих просроченную  
 задолженность  
 поставщикам

10,3

Число организаций,  
имеющих просроченную  
 задолженность  
 покупателей

28,7



# ЗАДОЛЖЕННОСТЬ ПО ПОЛУЧЕННЫМ ЗАЙМАМ И КРЕДИТАМ

ОКТАБРЬ 2023 г.

МЛРД РУБЛЕЙ

**ЧЕЛЯБИНСКАЯ  
ОБЛАСТЬ**



Задолженность  
по полученным  
займам и кредитам

**1033,1**

из нее просроченная

**4,7**

Задолженность  
по краткосрочным  
займам и кредитам

**377,7**

из нее просроченная

**4,6**

В % К ОБЩЕЙ / КРАТКОСРОЧНОЙ ЗАДОЛЖЕННОСТИ

