



ТЕРРИТОРИАЛЬНЫЙ ОРГАН  
ФЕДЕРАЛЬНОЙ СЛУЖБЫ  
ГОСУДАРСТВЕННОЙ СТАТИСТИКИ  
ПО ЧЕЛЯБИНСКОЙ ОБЛАСТИ

# ПОГОЛОВЬЕ СКОТА И ПТИЦЫ, ПРОИЗВОДСТВО СКОТА И ПТИЦЫ НА УБОЙ, МОЛОКА, ЯИЦ В ХОЗЯЙСТВАХ ВСЕХ КАТЕГОРИЙ

за январь – март 2024 года

# СОДЕРЖАНИЕ

Производство основных продуктов животноводства	3
Поголовье скота и птицы	8
Структура производства продукции животноводства	12
Структура поголовья по категориям хозяйств	14

1

**Производство основных продуктов  
животноводства**

# ПРОИЗВОДСТВО СКОТА И ПТИЦЫ НА УБОЙ (В ЖИВОМ ВЕСЕ)

в хозяйствах всех категорий, тысяч тонн

ЧЕЛЯБИНСКСТАТ

Январь – март 2024 года

**88,3**

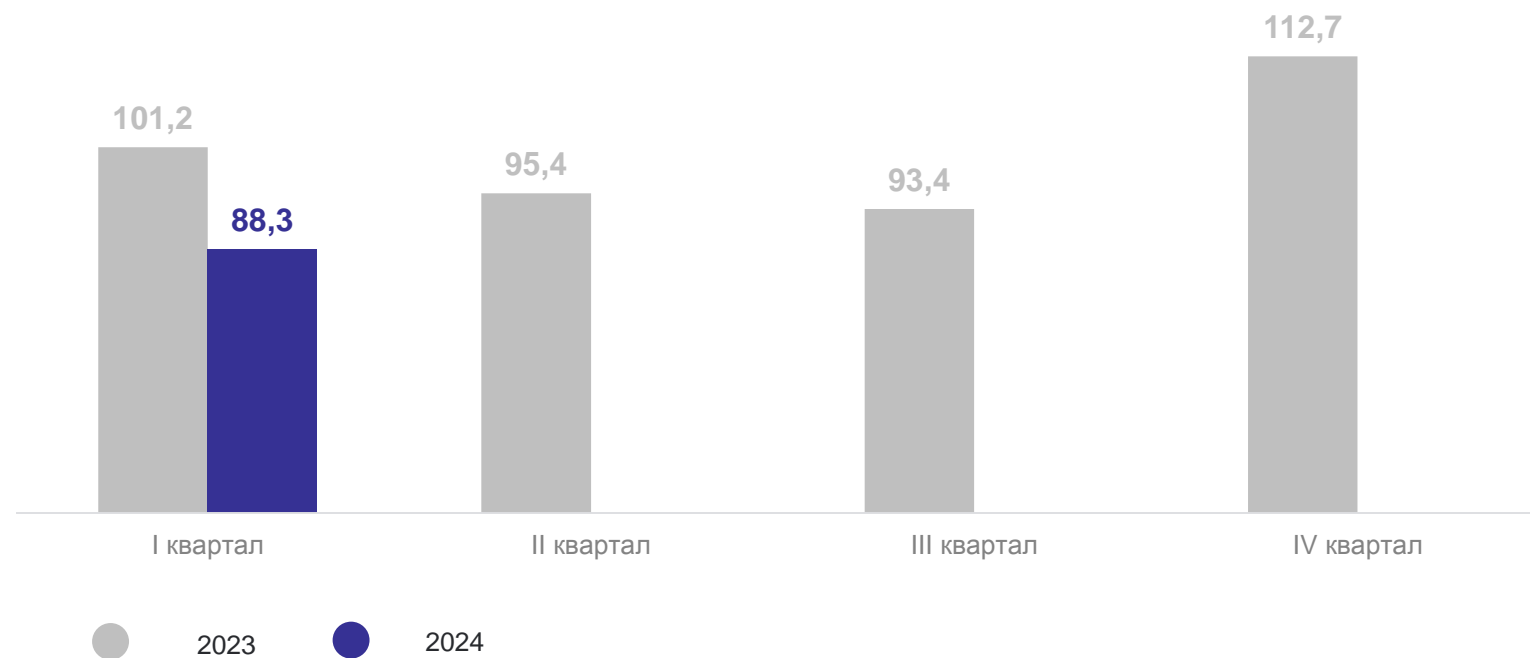
Январь – март 2023 года

**101,2**

изменение

**87,3%**

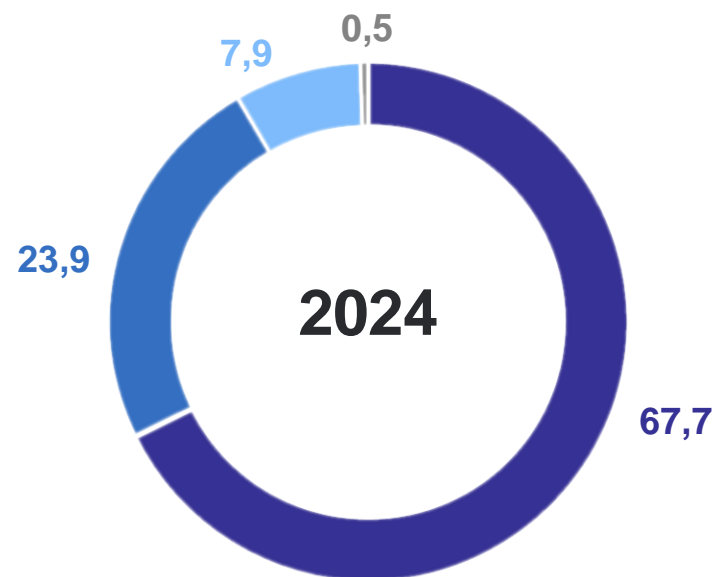
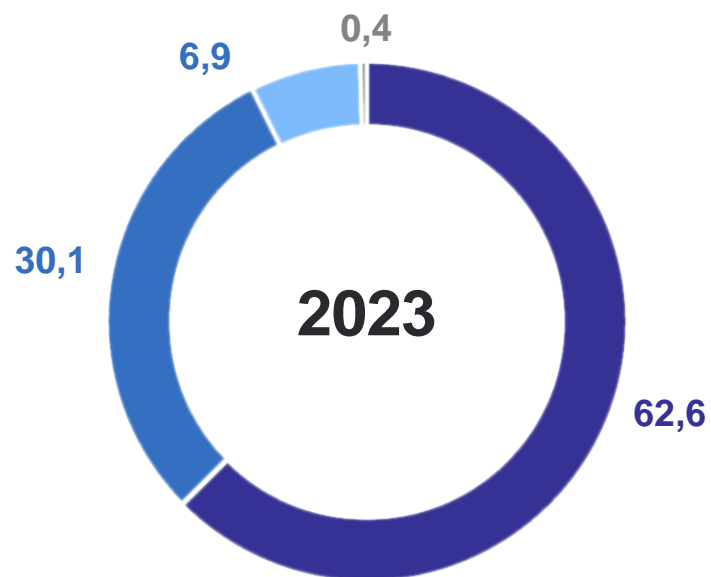
к январю – марту 2023 года



# ПРОИЗВОДСТВО СКОТА И ПТИЦЫ НА УБОЙ (В ЖИВОМ ВЕСЕ)

в хозяйствах всех категорий, за январь – март, в % к общему объему производства

ЧЕЛЯБИНСКСТАТ



- Птица
- Свиньи
- Крупный рогатый скот
- Другие виды скота

# ПРОИЗВОДСТВО МОЛОКА

в хозяйствах всех категорий, тысяч тонн

ЧЕЛЯБИНСКСТАТ

Январь – март 2024 года

**65,6**

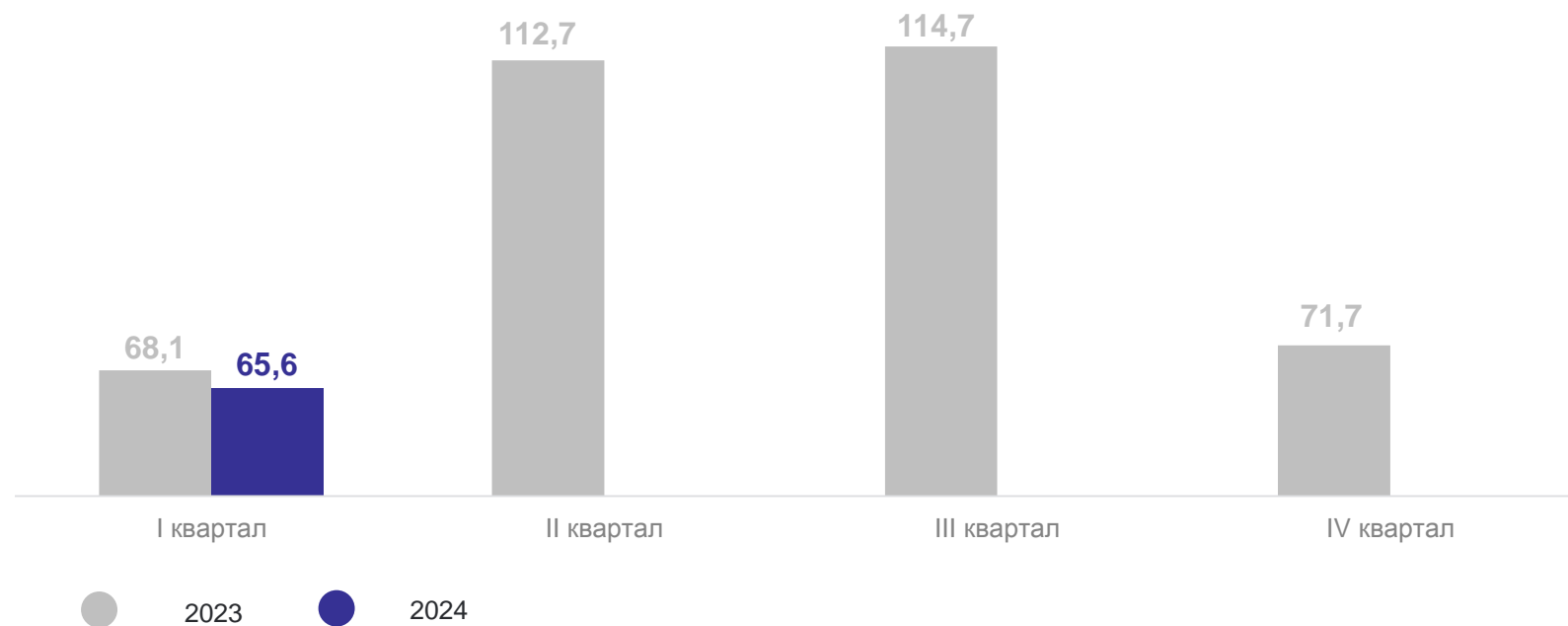
Январь – март 2023 года

**68,1**

изменение

**96,3%**

к январю – марту 2023 года



# ПРОИЗВОДСТВО ЯИЦ

в хозяйствах всех категорий, миллионов штук

ЧЕЛЯБИНСКСТАТ

Январь – март 2024 года

**408,8**

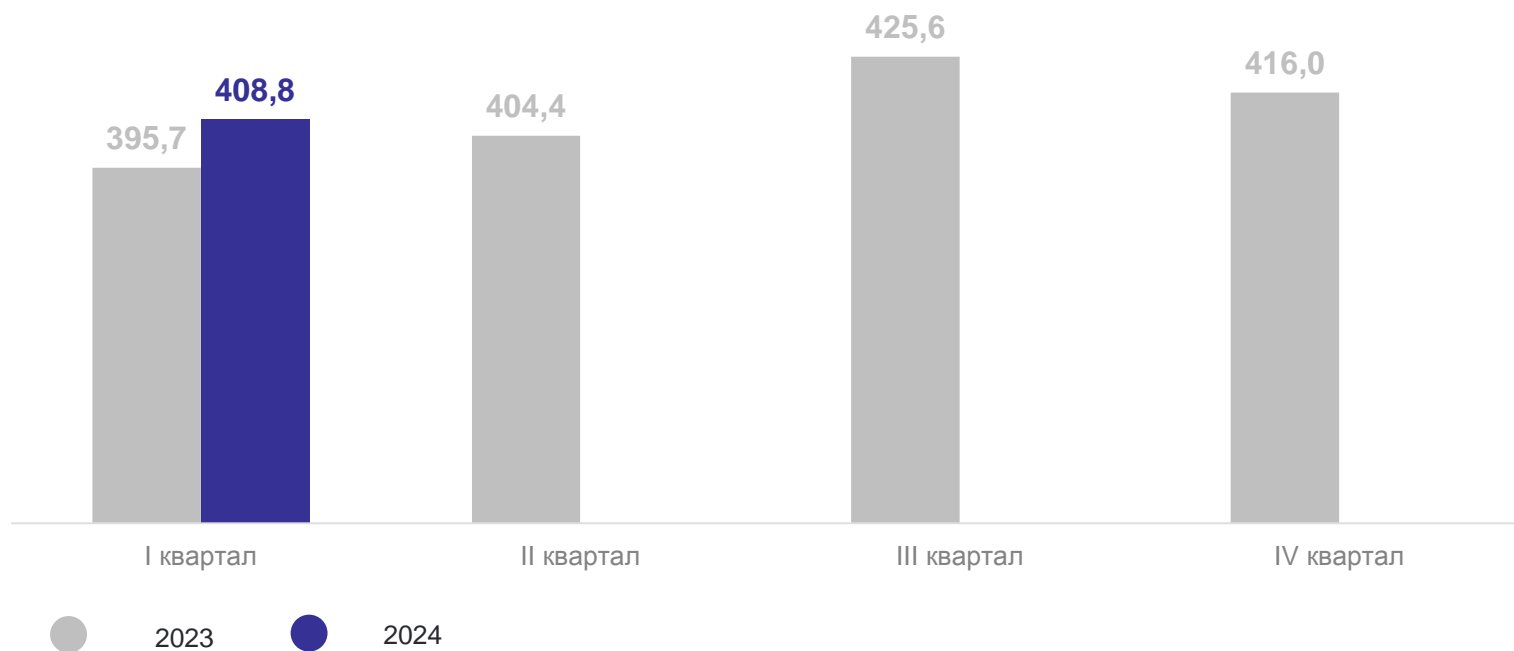
Январь – март 2023 года

**395,7**

изменение

**103,3%**

к январю – марту 2023 года



# 2

## Поголовье скота и птицы





# ПОГОЛОВЬЕ КРУПНОГО РОГАТОГО СКОТА

в хозяйствах всех категорий, на начало месяца, тысяч голов

ЧЕЛЯБИНСКСТАТ

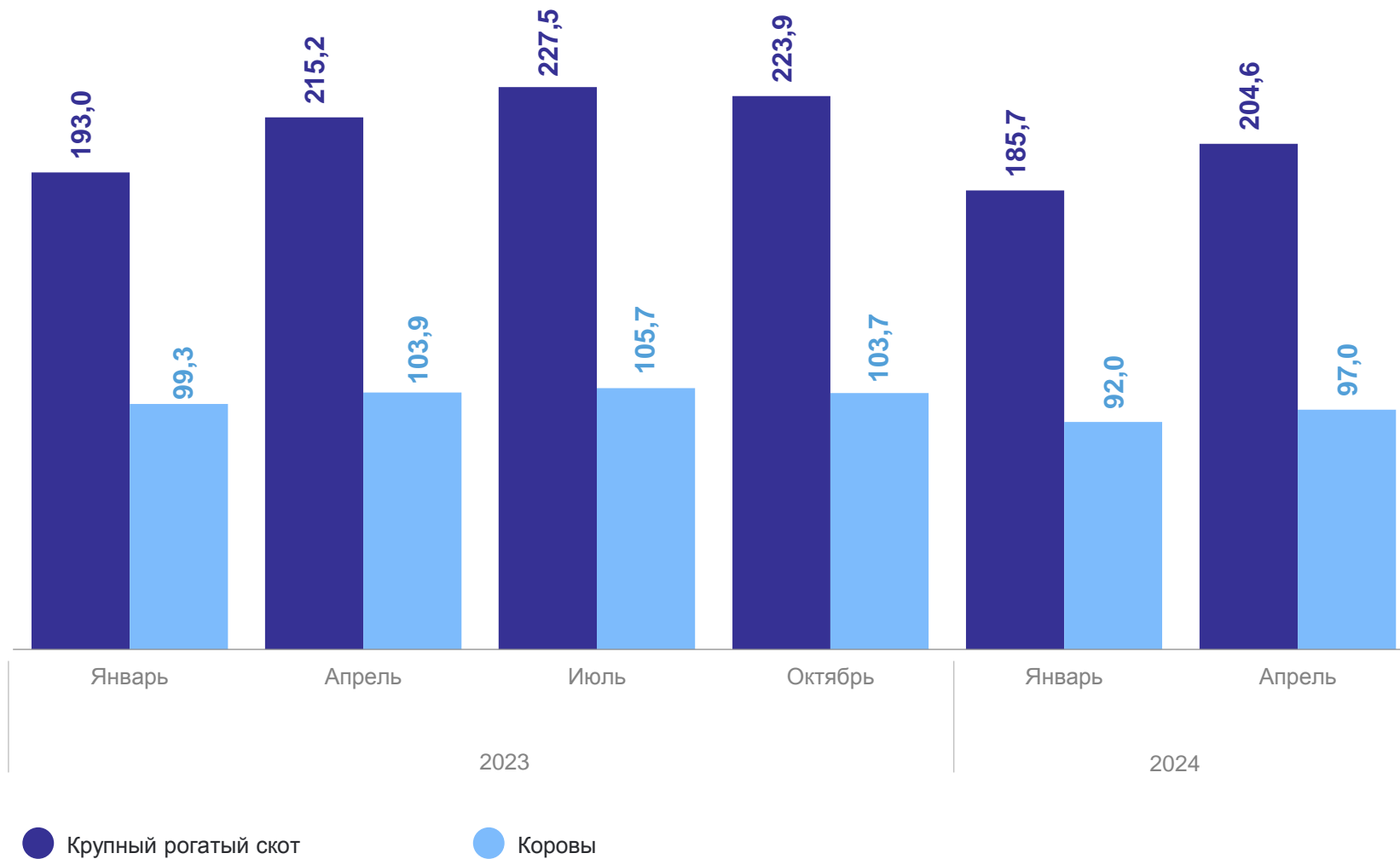
1 апреля 2024 года  
в % к 1 апреля 2023 года

Крупный рогатый скот

**95,1%**

Коровы

**93,4%**



# ПОГОЛОВЬЕ СВИНЕЙ, ОВЕЦ И КОЗ

в хозяйствах всех категорий, на начало месяца, тысяч голов

ЧЕЛЯБИНСКСТАТ

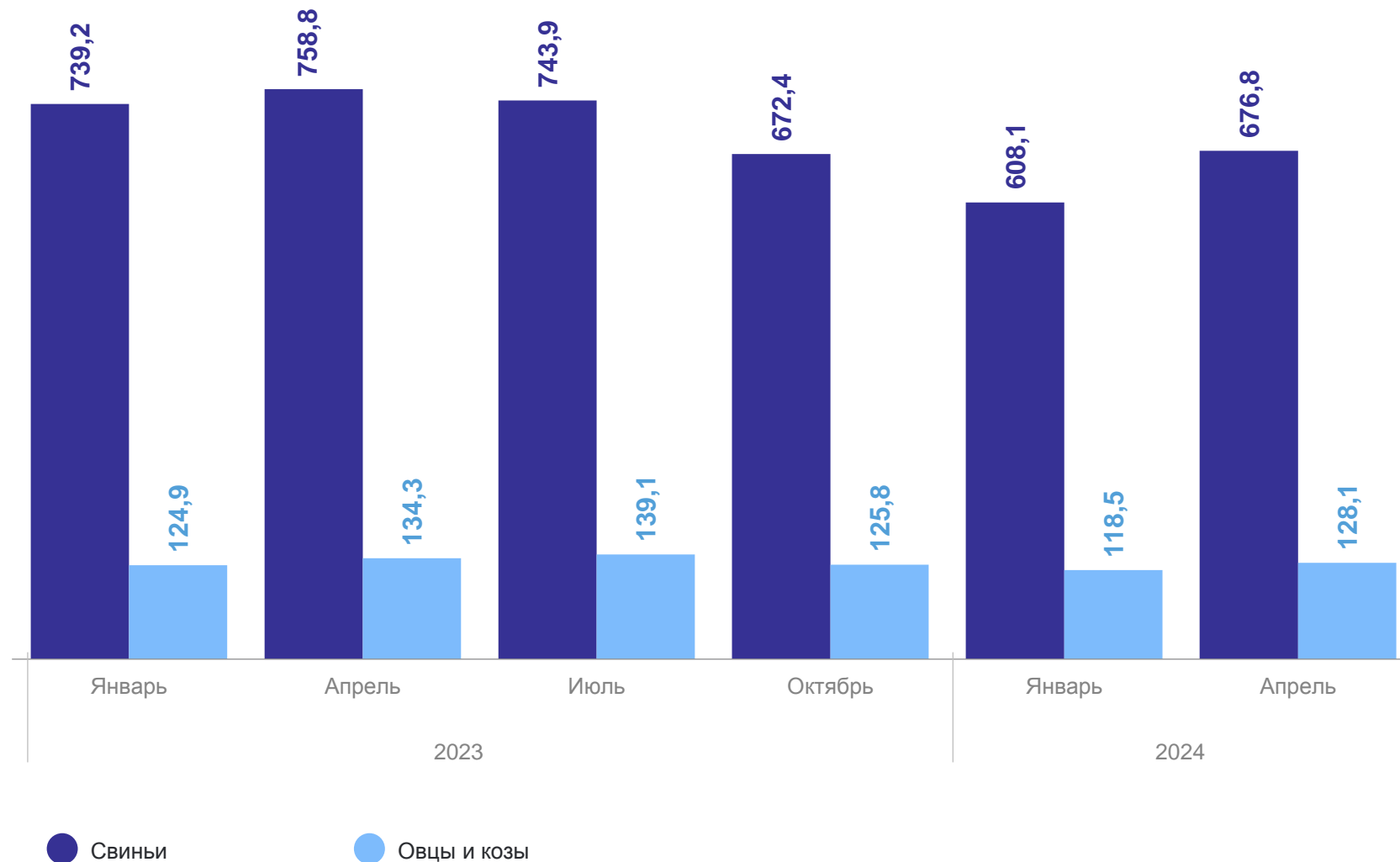
1 апреля 2024 года  
в % к 1 апреля 2023 года

Свиньи

**89,2%**

Овцы и козы

**95,4%**



# ПОГОЛОВЬЕ ПТИЦЫ

в хозяйствах всех категорий, миллионов голов

ЧЕЛЯБИНСКСТАТ

На 1 апреля 2024 года

Сельскохозяйственные организации

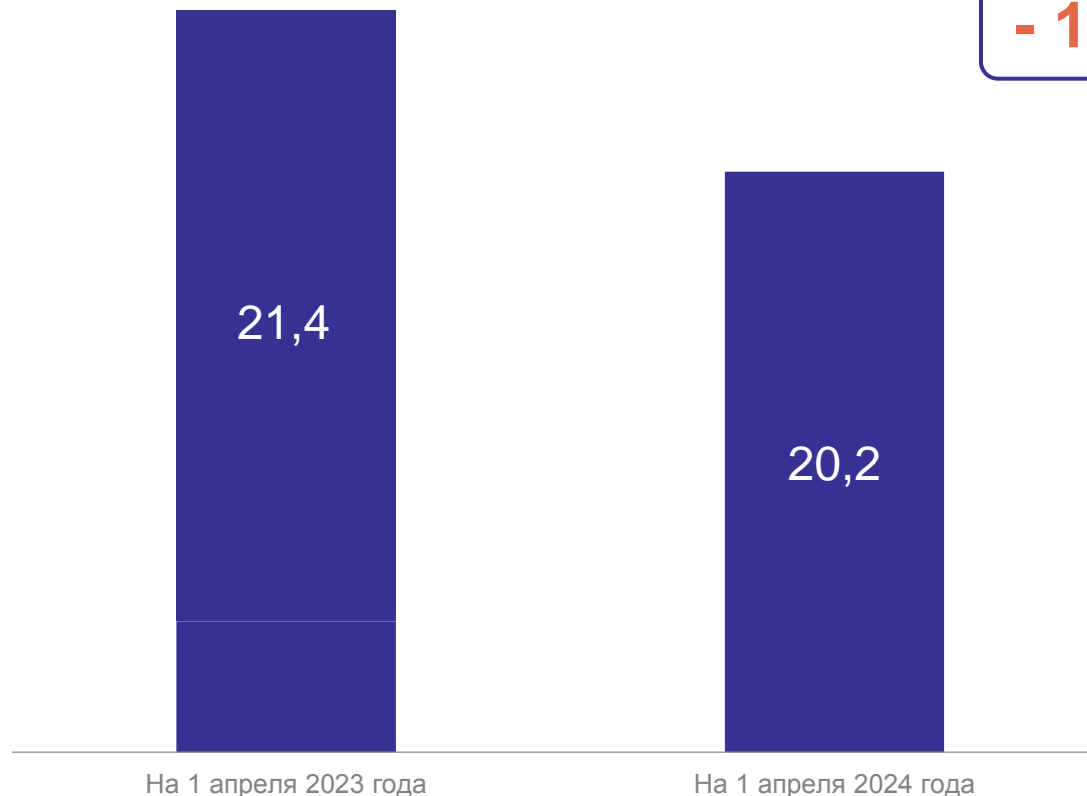
**19,7** млн голов

Хозяйства населения

**520,4** тыс. голов

Крестьянские (фермерские)  
хозяйства и индивидуальные  
предприниматели

**4,0** тыс. голов



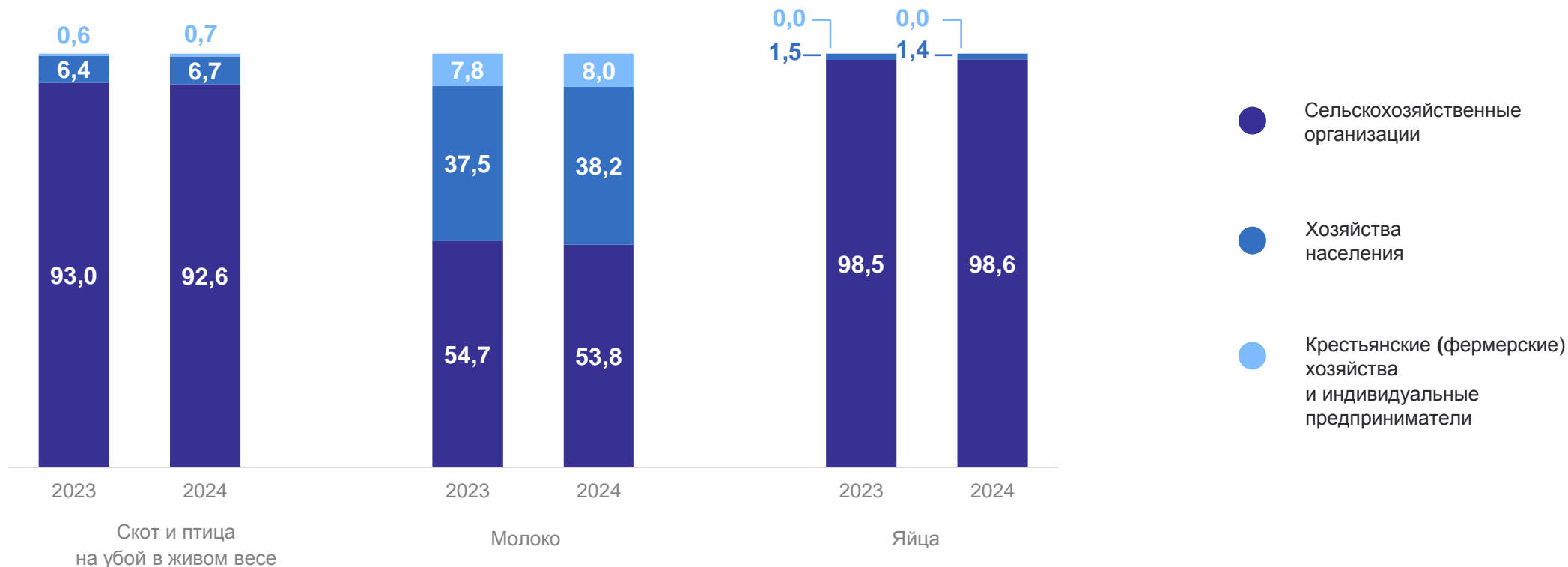
# 3

## Структура производства продукции животноводства

# СТРУКТУРА ПРОИЗВОДСТВА ОСНОВНЫХ ПРОДУКТОВ ЖИВОТНОВОДСТВА ПО КАТЕГОРИЯМ ХОЗЯЙСТВ

за январь – март, в % к общему объему производства в хозяйствах всех категорий

ЧЕЛЯБИНСКСТАТ



# 4

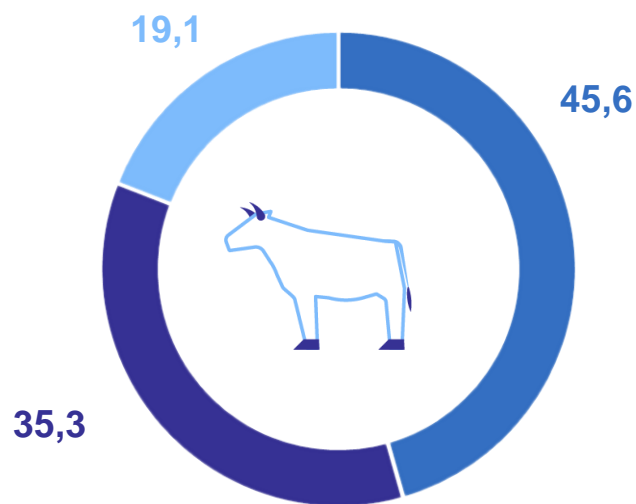
## Структура поголовья по категориям хозяйств

# СТРУКТУРА ПОГОЛОВЬЯ КРУПНОГО РОГАТОГО СКОТА И СВИНЕЙ ПО КАТЕГОРИЯМ ХОЗЯЙСТВ

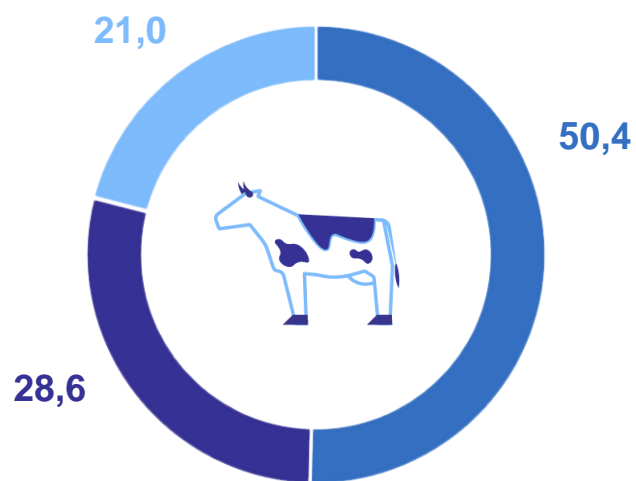
ЧЕЛЯБИНСКСТАТ

на 1 апреля 2024 года, в % от поголовья скота в хозяйствах всех категорий

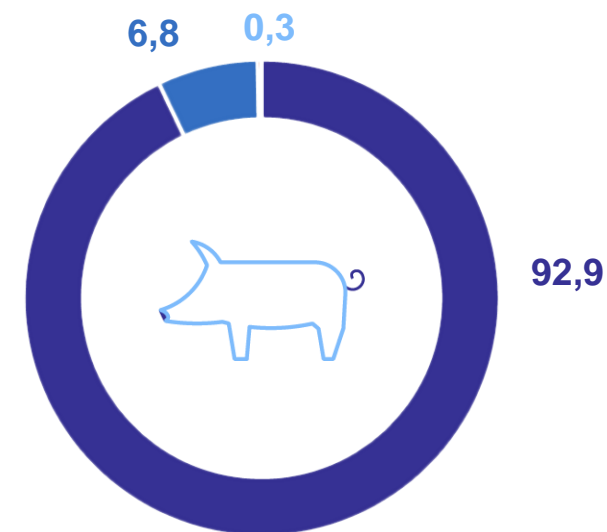
Крупный рогатый скот



В том числе коровы



Свины



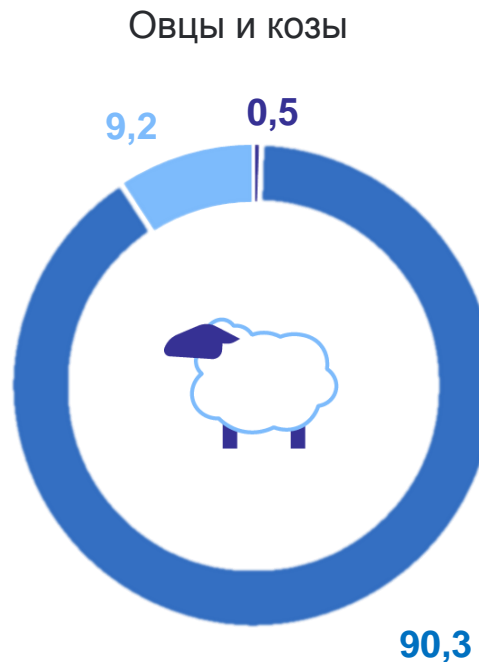
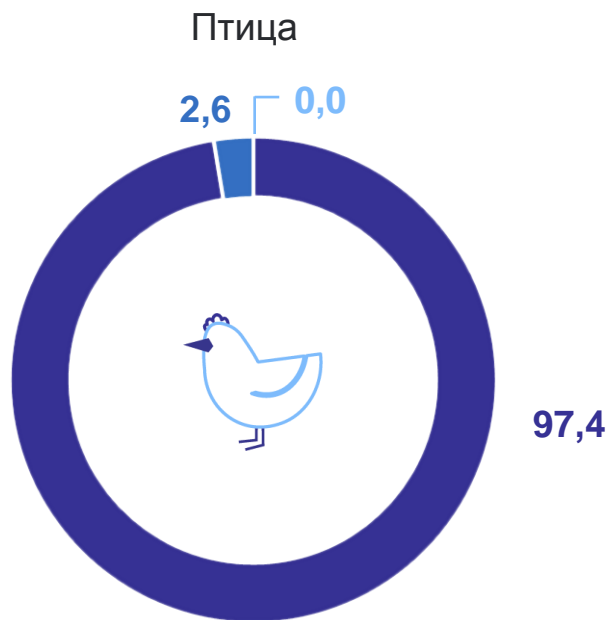
Сельскохозяйственные организации

Хозяйства населения

Крестьянские (фермерские) хозяйства и индивидуальные предприниматели

# СТРУКТУРА ПОГОЛОВЬЯ ПТИЦЫ, ОВЕЦ И КОЗ ПО КАТЕГОРИЯМ ХОЗЯЙСТВ

на 1 апреля 2024 года, в % от поголовья скота в хозяйствах всех категорий



- Сельскохозяйственные организации
- Хозяйства населения
- Крестьянские (фермерские) хозяйства и индивидуальные предприниматели