



ТЕРРИТОРИАЛЬНЫЙ ОРГАН  
ФЕДЕРАЛЬНОЙ СЛУЖБЫ  
ГОСУДАРСТВЕННОЙ СТАТИСТИКИ  
ПО ЧЕЛЯБИНСКОЙ ОБЛАСТИ

# ПОГОЛОВЬЕ СКОТА И ПТИЦЫ, ПРОИЗВОДСТВО СКОТА И ПТИЦЫ НА УБОЙ, МОЛОКА, ЯИЦ В ХОЗЯЙСТВАХ ВСЕХ КАТЕГОРИЙ

за январь – сентябрь 2024 года

# СОДЕРЖАНИЕ

Поголовье скота и птицы	3
Производство основных продуктов животноводства	9

1

## Поголовье скота и птицы

# ПОГОЛОВЬЕ КРУПНОГО РОГАТОГО СКОТА

В хозяйствах всех категорий на начало месяца, тысяч голов

ЧЕЛЯБИНСКСТАТ

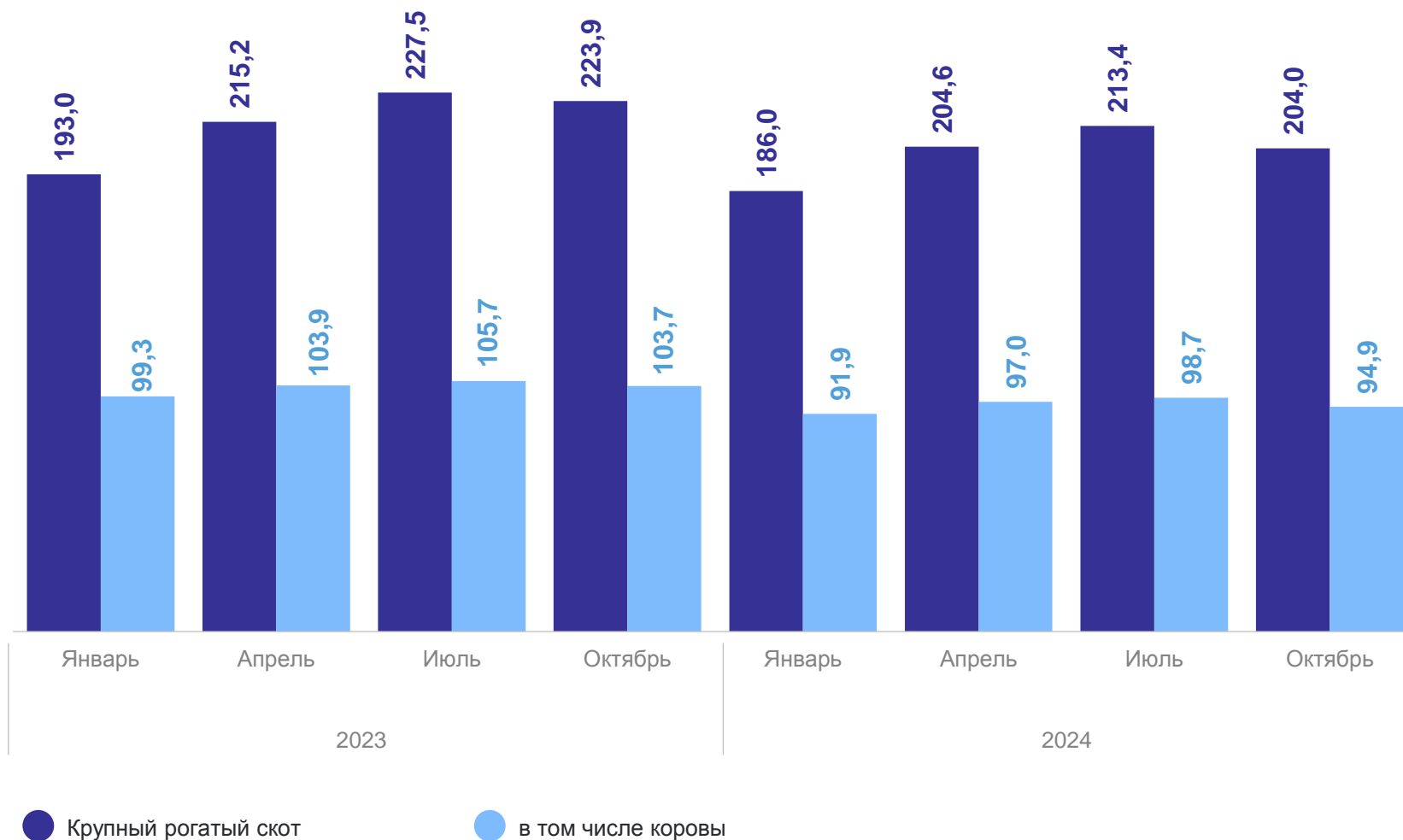
1 октября 2024 г.  
в % к 1 октября 2023 г.

Крупный рогатый скот

**91,1%**

в том числе коровы

**91,5%**



# ПОГОЛОВЬЕ СВИНЕЙ, ОВЕЦ И КОЗ

в хозяйствах всех категорий на начало месяца, тысяч голов

ЧЕЛЯБИНСКСТАТ

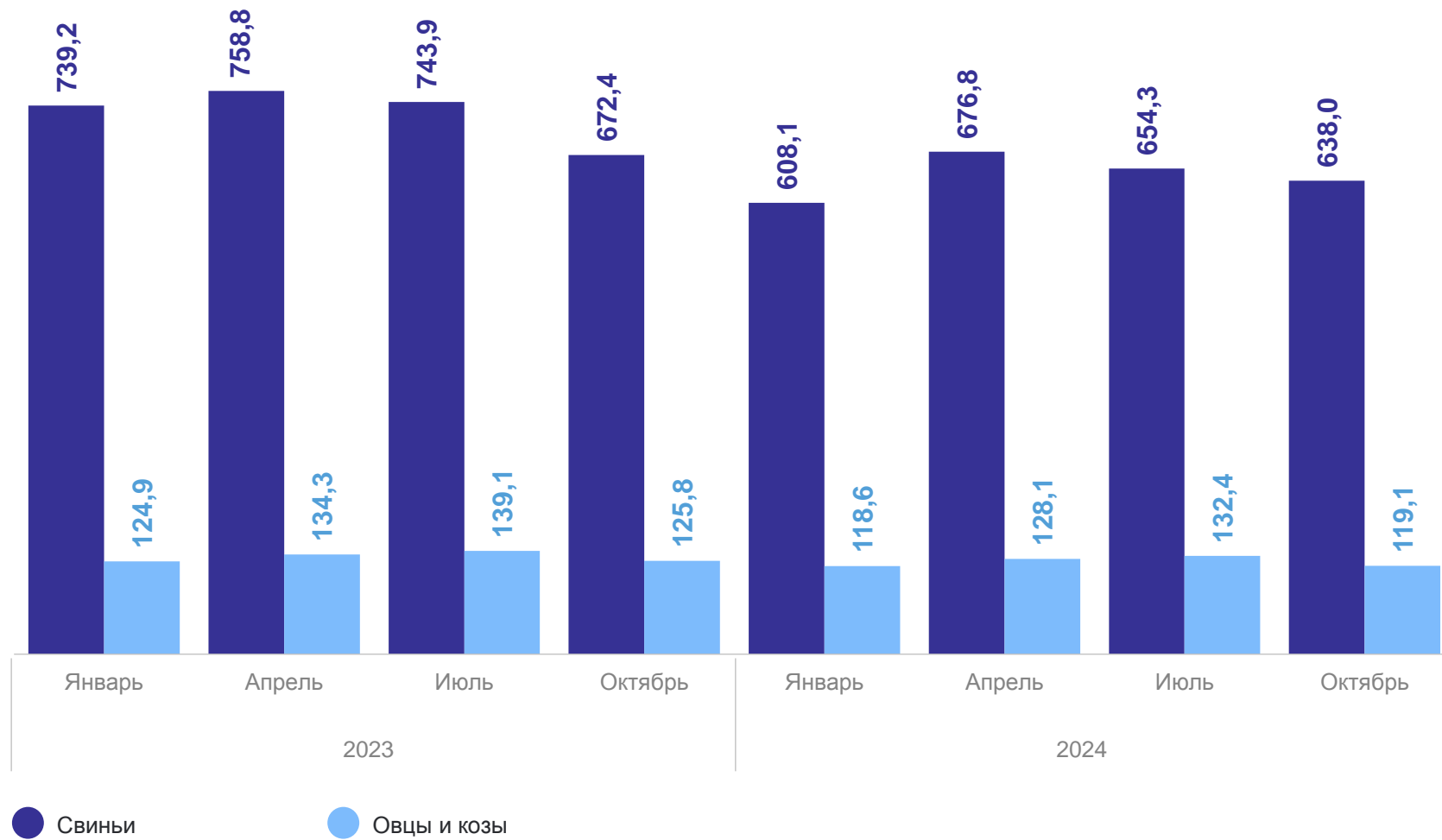
1 октября 2024 г.  
в % к 1 октября 2023 г.

Свиньи

**94,9%**

Овцы и козы

**94,7%**



# ПОГОЛОВЬЕ ПТИЦЫ

в хозяйствах всех категорий, миллионов голов

ЧЕЛЯБИНСКСТАТ

на 1 октября 2024 г.

Сельскохозяйственные организации

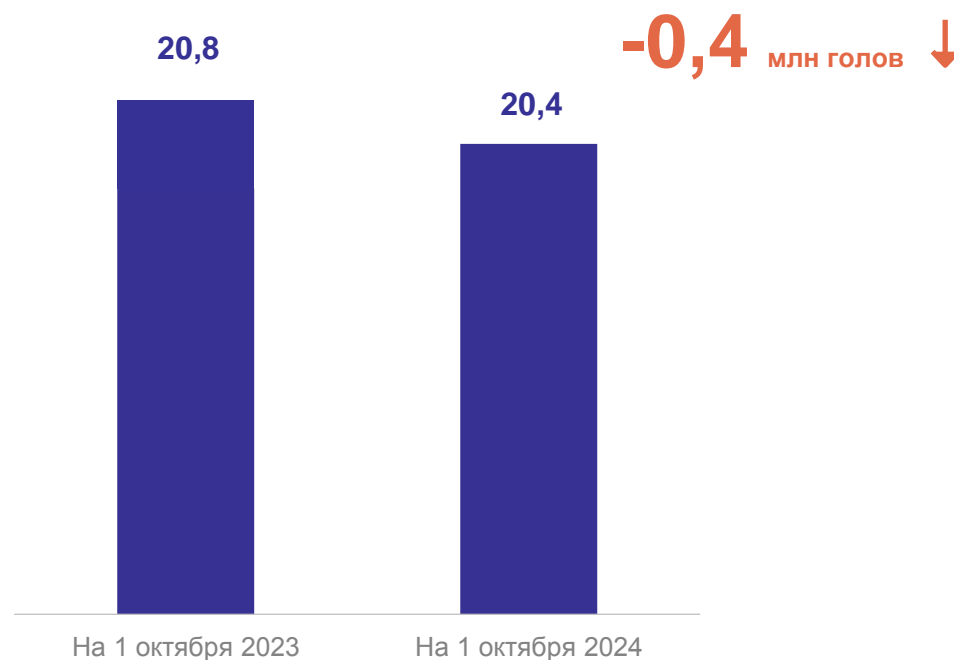
**19,6** млн голов

Хозяйства населения

**820,1** тыс. голов

Крестьянские (фермерские)  
хозяйства и индивидуальные  
предприниматели

**1,8** тыс. голов

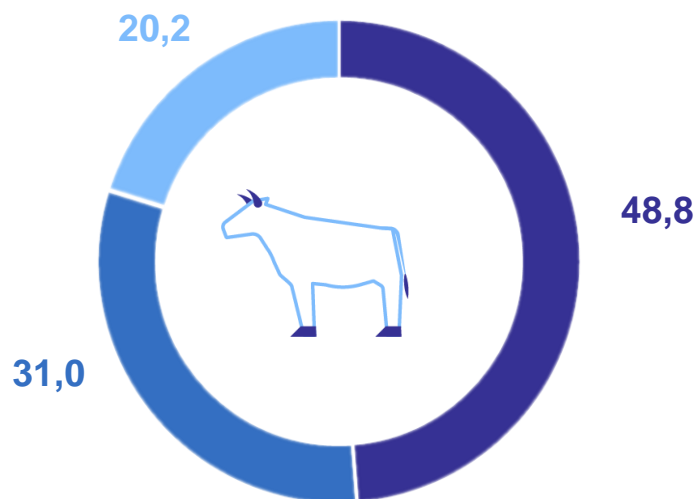


# СТРУКТУРА ПОГОЛОВЬЯ КРУПНОГО РОГАТОГО СКОТА И СВИНЕЙ ПО КАТЕГОРИЯМ ХОЗЯЙСТВ

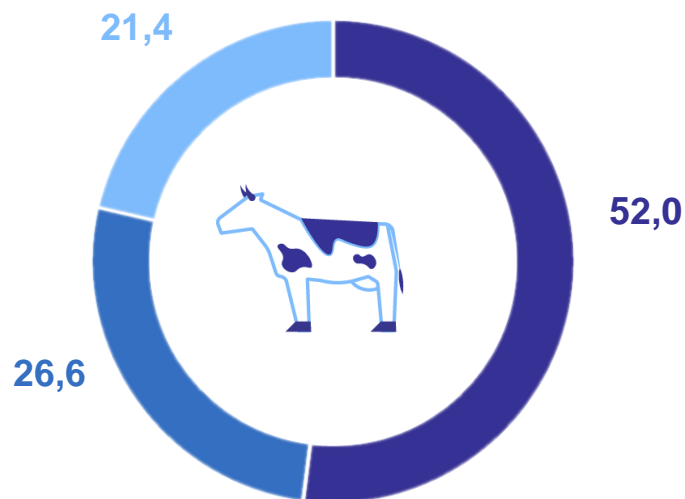
ЧЕЛЯБИНСКСТАТ

на 1 октября 2024 года, в % от поголовья скота в хозяйствах всех категорий

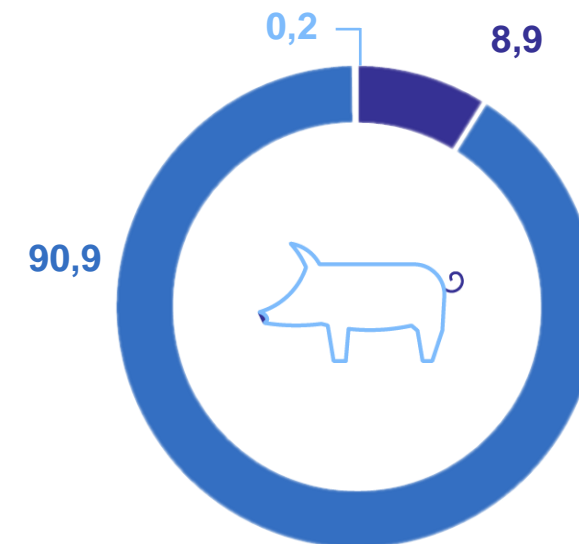
Крупный рогатый скот



в том числе коровы



Свины



Хозяйства населения

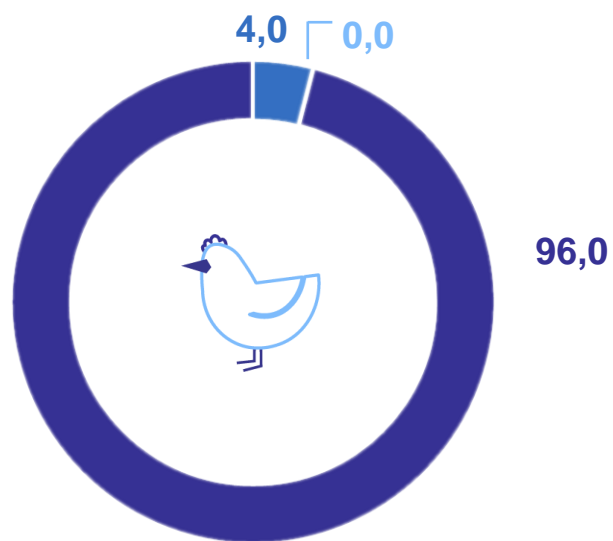
Сельскохозяйственные организации

Крестьянские (фермерские) хозяйства и индивидуальные предприниматели

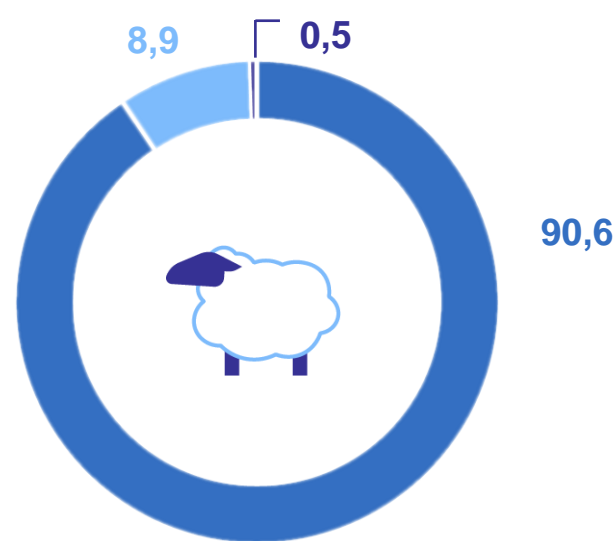
# СТРУКТУРА ПОГОЛОВЬЯ ПТИЦЫ, ОВЕЦ И КОЗ ПО КАТЕГОРИЯМ ХОЗЯЙСТВ

на 1 октября 2024 года, в % от поголовья скота в хозяйствах всех категорий

Птица



Овцы и козы



- Сельскохозяйственные организации
- Хозяйства населения
- Крестьянские (фермерские) хозяйства и индивидуальные предприниматели



# 2

## Производство основных продуктов животноводства

# ПРОИЗВОДСТВО СКОТА И ПТИЦЫ НА УБОЙ (В ЖИВОМ ВЕСЕ)

В ХОЗЯЙСТВАХ ВСЕХ КАТЕГОРИЙ, ТЫСЯЧ ТОНН

ЧЕЛЯБИНСКСТАТ

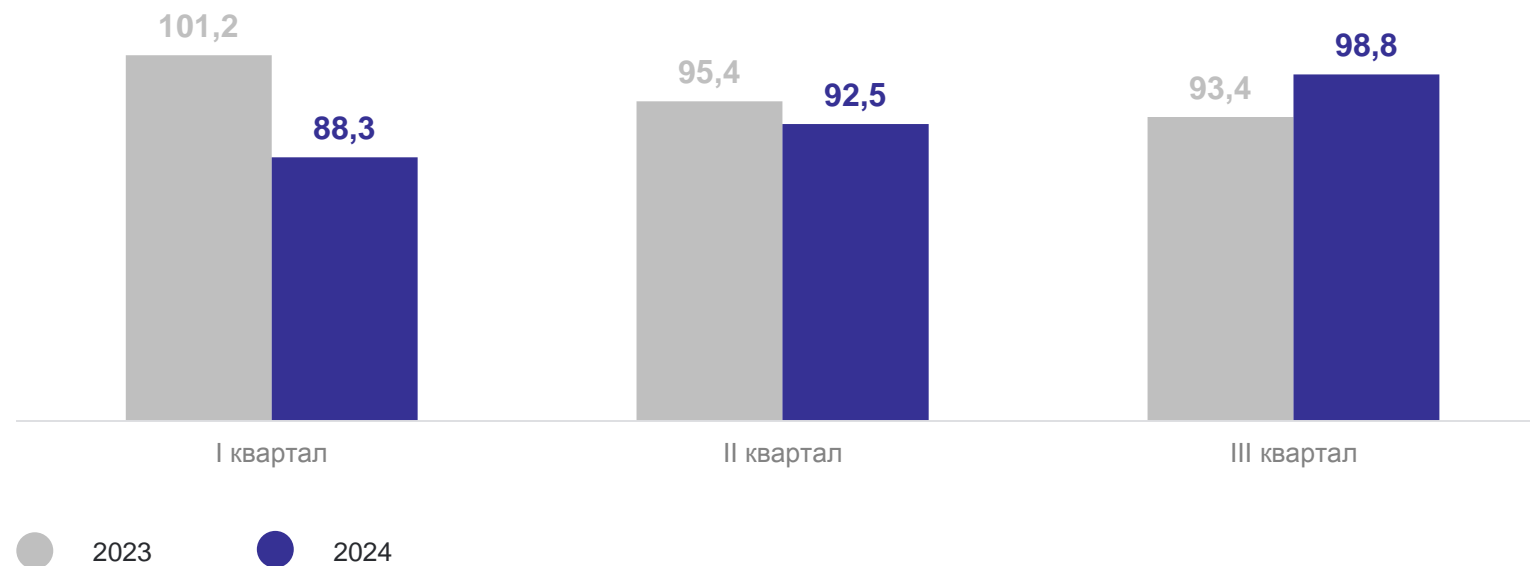
январь – сентябрь 2024 г.

**279,6**

изменение

**96,4%**

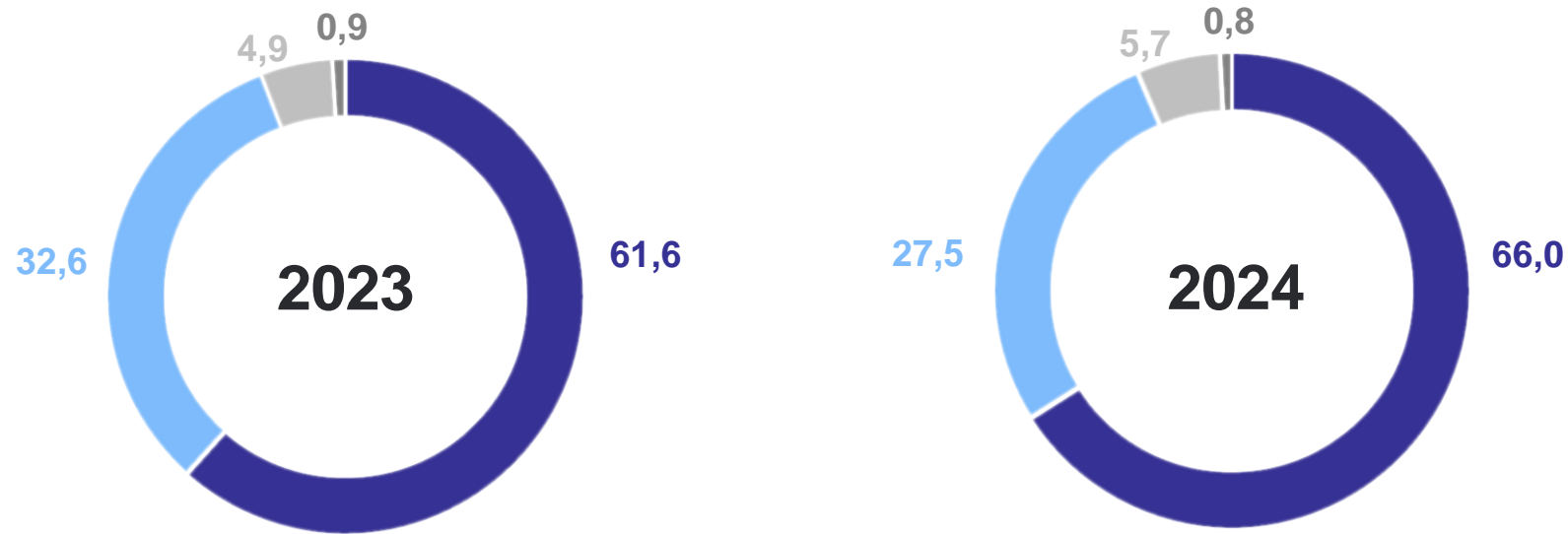
к январю – сентябрю 2023 г.



# ПРОИЗВОДСТВО СКОТА И ПТИЦЫ НА УБОЙ (В ЖИВОМ ВЕСЕ)

в хозяйствах всех категорий за январь – сентябрь, в % к общему объему производства

ЧЕЛЯБИНСКСТАТ



- Птица
- Свины
- Крупный рогатый скот
- Другие виды скота

# ПРОИЗВОДСТВО МОЛОКА

В хозяйствах всех категорий, тысяч тонн

ЧЕЛЯБИНСКСТАТ

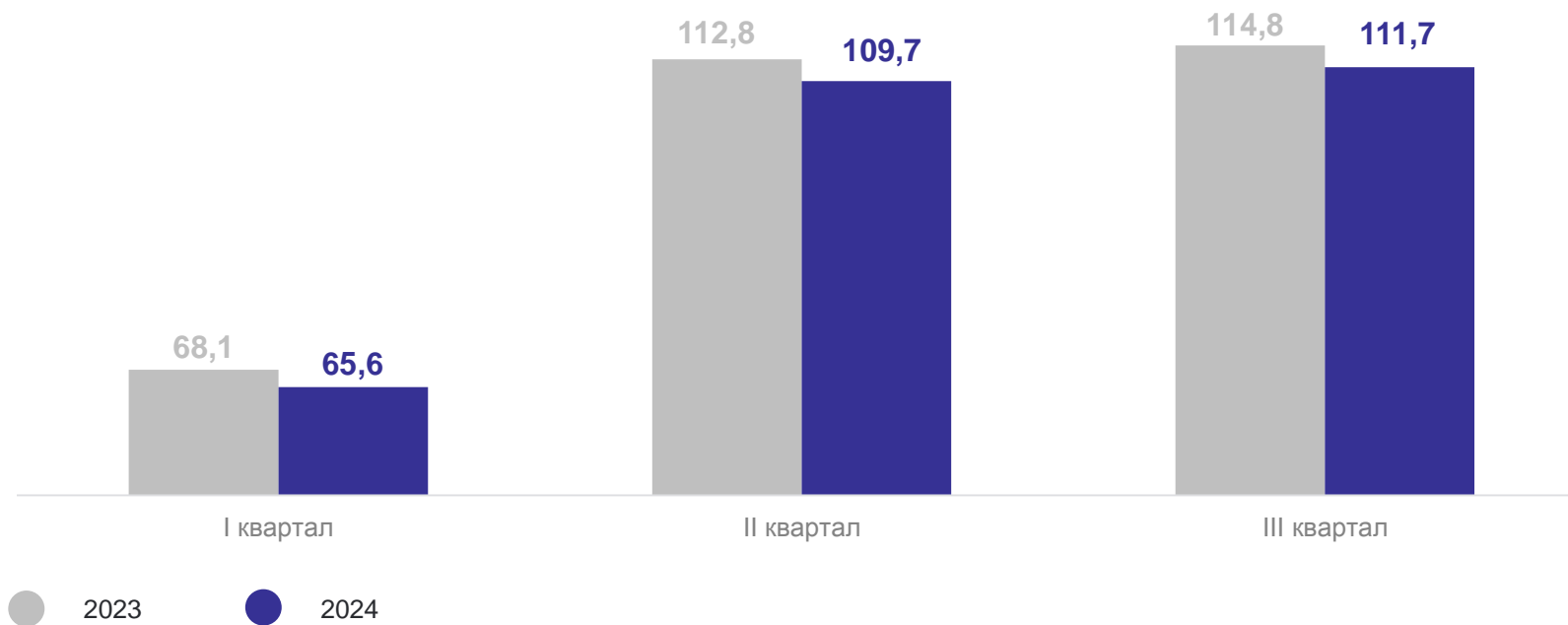
январь – сентябрь 2024 г.

**287,0**

изменение

**97,1%**

к январю – сентябрю 2023 г.



# ПРОИЗВОДСТВО ЯИЦ

в хозяйствах всех категорий, миллионов штук

ЧЕЛЯБИНСКСТАТ

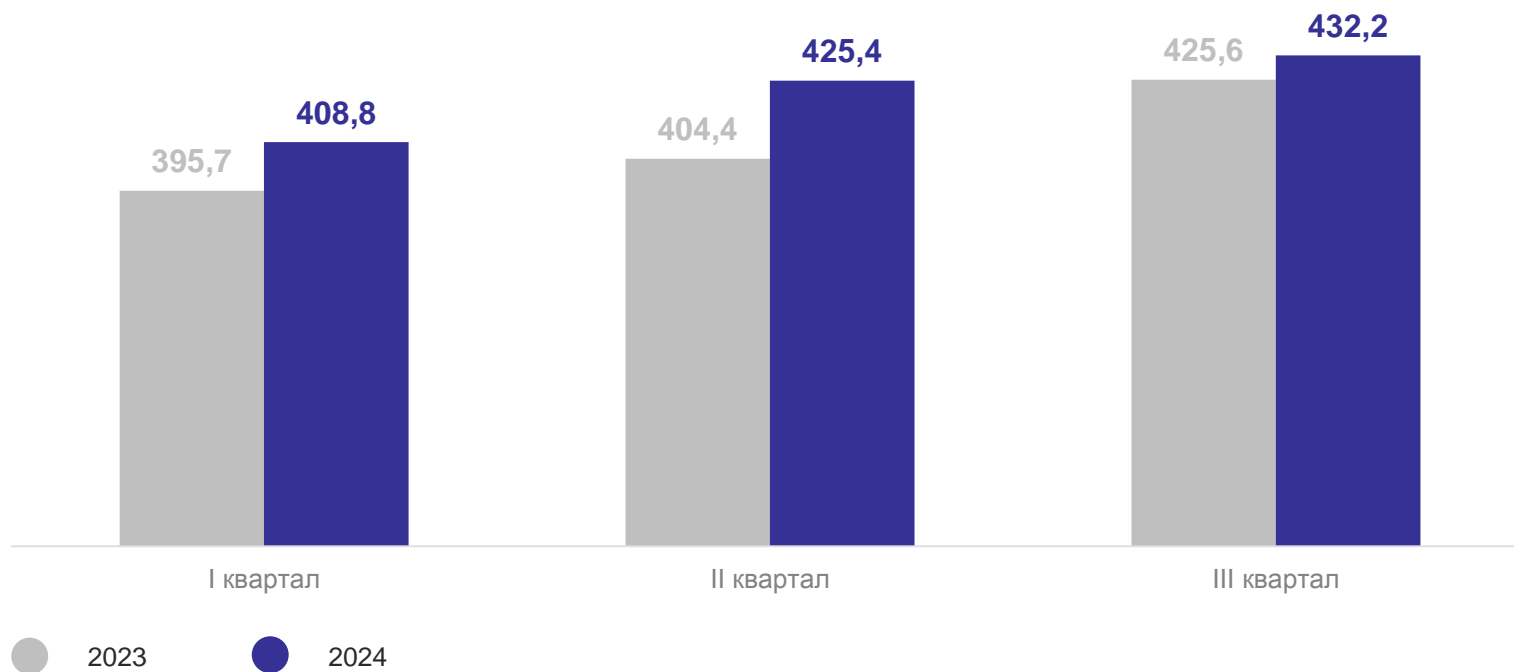
январь – сентябрь 2024 г.

**1 266,4**

изменение

**103,3%**

к январю – сентябрю 2023 г.



# СТРУКТУРА ПРОИЗВОДСТВА ОСНОВНЫХ ПРОДУКТОВ ЖИВОТНОВОДСТВА ПО КАТЕГОРИЯМ ХОЗЯЙСТВ

за январь – сентябрь, в % к общему объему производства в хозяйствах всех категорий

ЧЕЛЯБИНСКСТАТ

