ТЕРРИТОРИАЛЬНЫЙ ОРГАН
ФЕДЕРАЛЬНОЙ СЛУЖБЫ
ГОСУДАРСТВЕННОЙ СТАТИСТИКИ
ПО ЧЕЛЯБИНСКОЙ ОБЛАСТИ

ПОГОЛОВЬЕ СКОТА И ПТИЦЫ, ПРОИЗВОДСТВО СКОТА И ПТИЦЫ НА УБОЙ, МОЛОКА, ЯИЦ В ХОЗЯЙСТВАХ ВСЕХ КАТЕГОРИЙ

за январь – декабрь 2023 года

СОДЕРЖАНИЕ

Производство основных продуктов животноводства	3
Поголовье скота и птицы	7
Структура производства продукции животноводства	10
Структура поголовья по категориям хозяйств	11

1 Производство основных продуктов животноводства

ПРОИЗВОДСТВО СКОТА И ПТИЦЫ НА УБОЙ (В ЖИВОМ ВЕСЕ)

в хозяйствах всех категорий, тысяч тонн

ЧЕЛЯБИНСКСТАТ

Январь – декабрь 2023 года

402,7

Январь – декабрь 2022 года

452,8

изменение

88,9%

к январю – декабрю 2022 года

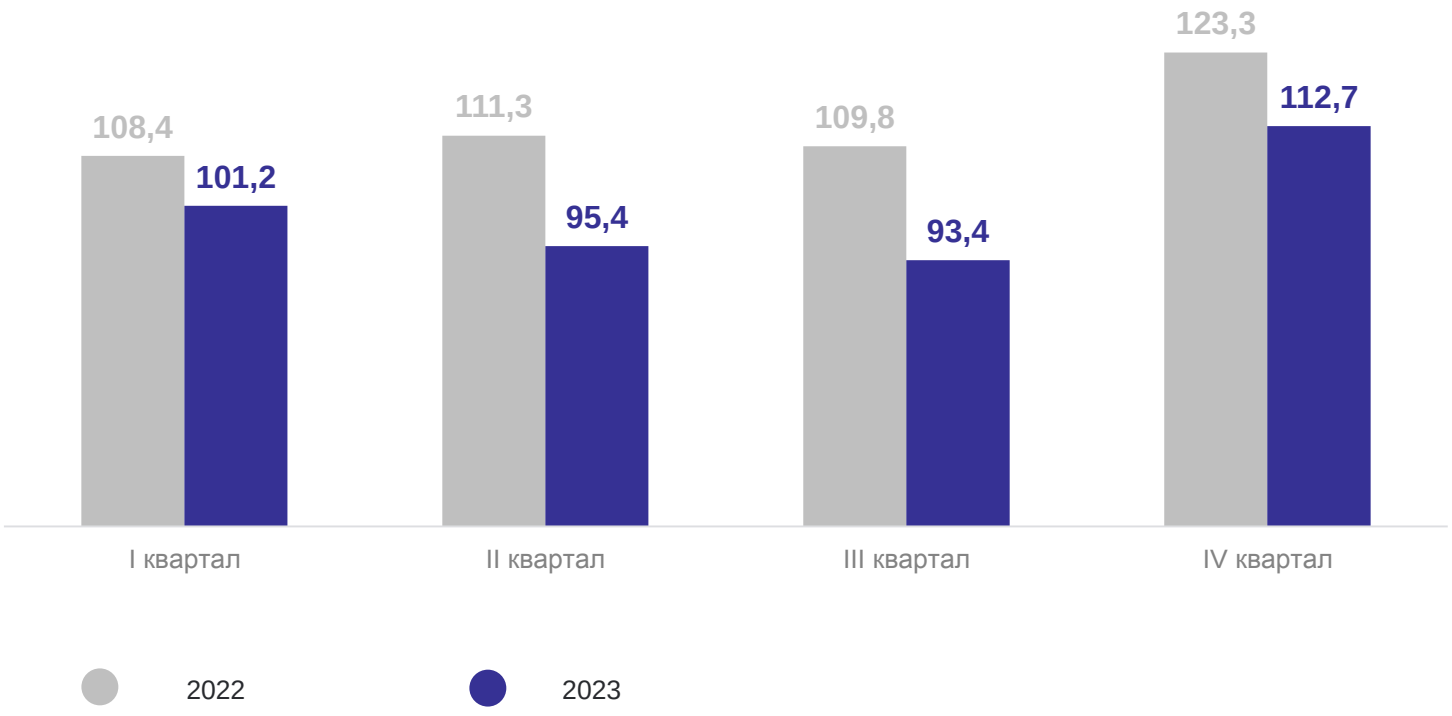

ПРОИЗВОДСТВО СКОТА И ПТИЦЫ НА УБОЙ (В ЖИВОМ ВЕСЕ)

в хозяйствах всех категорий, за январь – декабрь, в % к общему объему производства

ЧЕЛЯБИНСКСТАТ

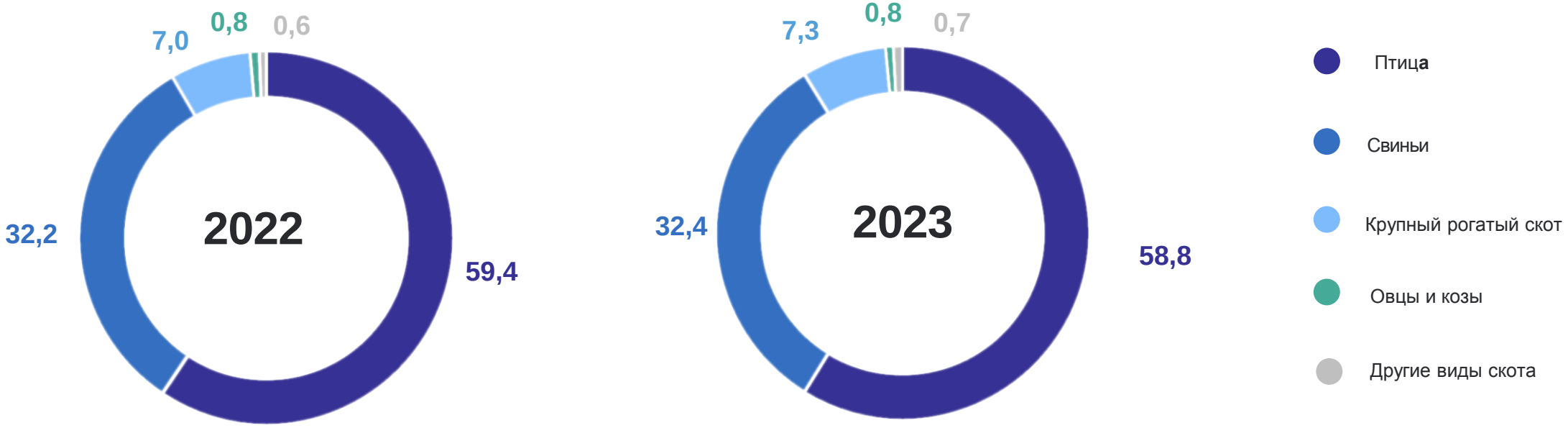

ПРОИЗВОДСТВО МОЛОКА

в хозяйствах всех категорий, тысяч тонн

ЧЕЛЯБИНСКСТАТ

Январь – декабрь
2023 года

367,2

Январь – декабрь
2022 года

374,7

изменение

98,0%

к январю – декабрю 2022 года

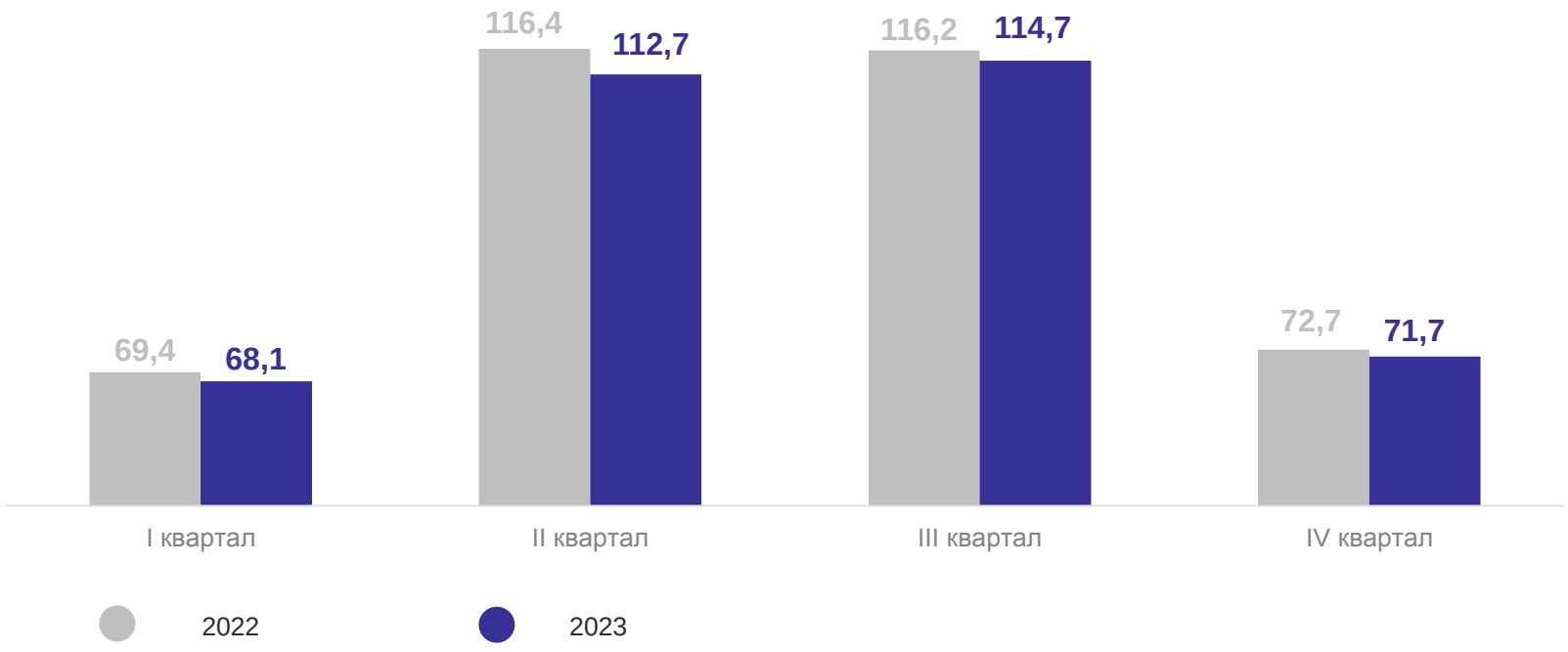

ПРОИЗВОДСТВО ЯИЦ

в хозяйствах всех категорий, миллионов штук

ЧЕЛЯБИНСКСТАТ

Январь – декабрь
2023 года

1 641,7

Январь – декабрь
2022 года

1 662,0

изменение

98,8%

к январю – декабрю 2022 года

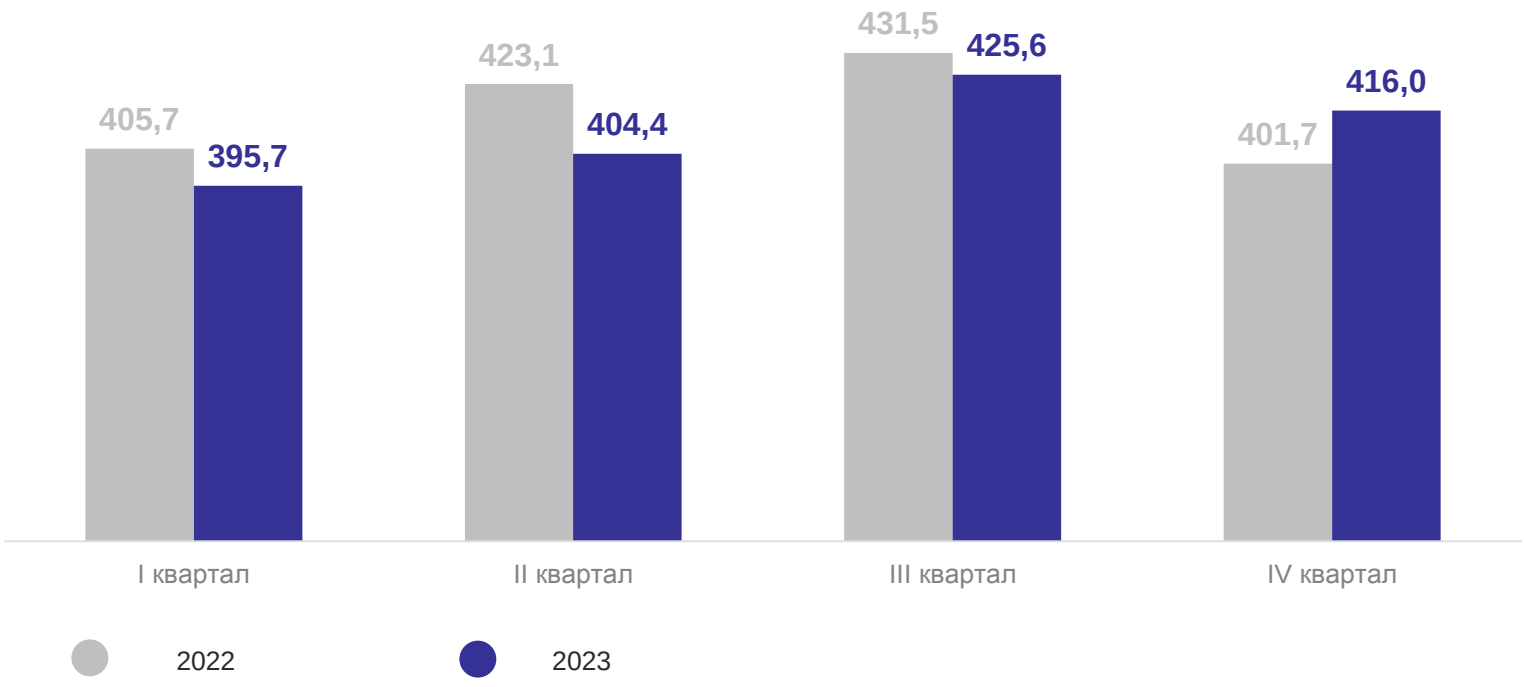

2 Поголовье скота и птицы

ПОГОЛОВЬЕ КРУПНОГО РОГАТОГО СКОТА

в хозяйствах всех категорий, на начало месяца, тысяч голов

ЧЕЛЯБИНСКСТАТ

1 января 2024 года
в % к 1 января 2023 года

Крупный рогатый скот

96,2%

Коровы

92,6%

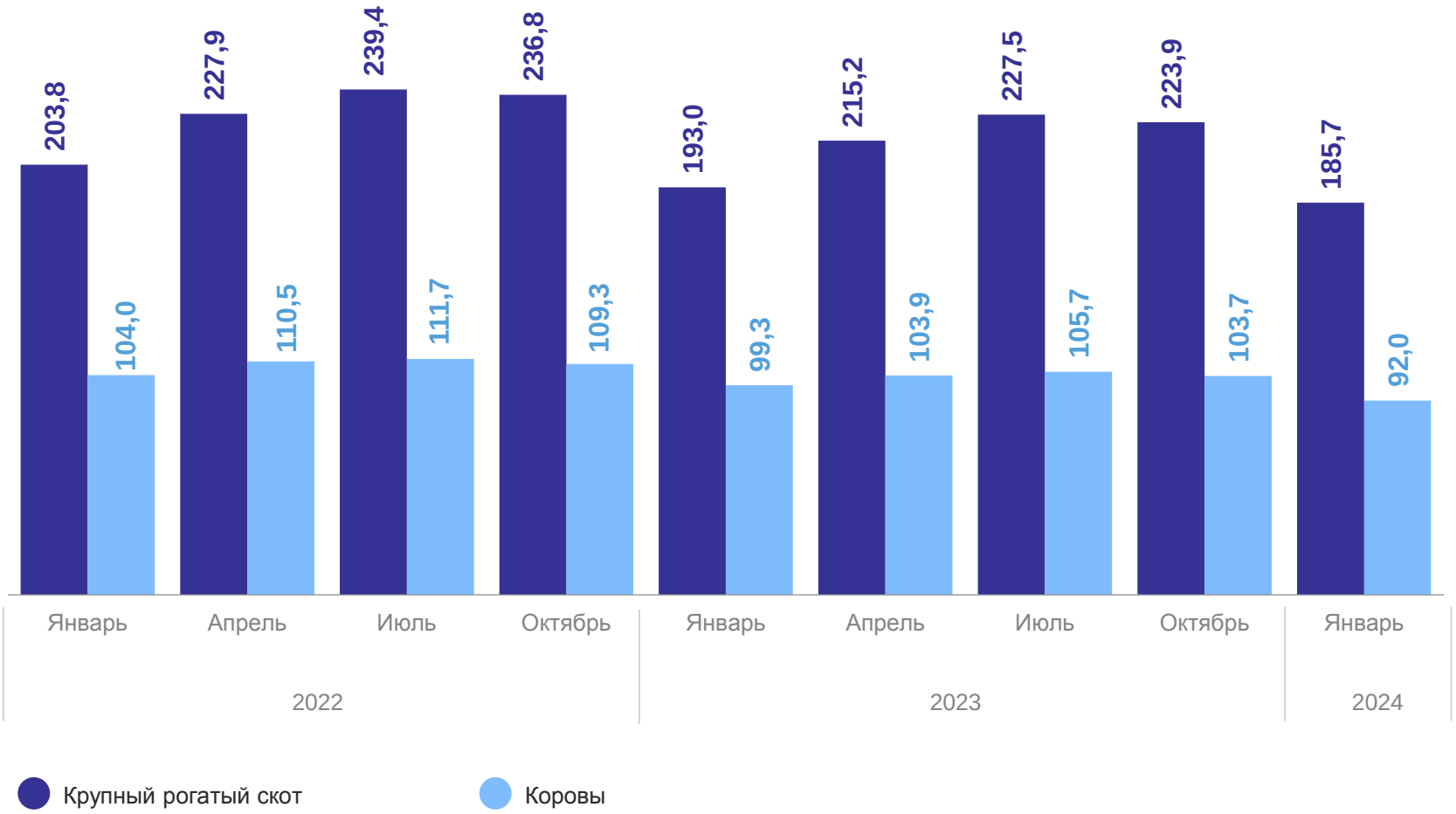

ПОГОЛОВЬЕ СВИНЕЙ, ОВЕЦ И КОЗ

в хозяйствах всех категорий, на начало месяца, тысяч голов

ЧЕЛЯБИНСКСТАТ

1 января 2024 года
в % к 1 января 2023 года

Свиньи

82,3%

Овцы и козы

94,9%

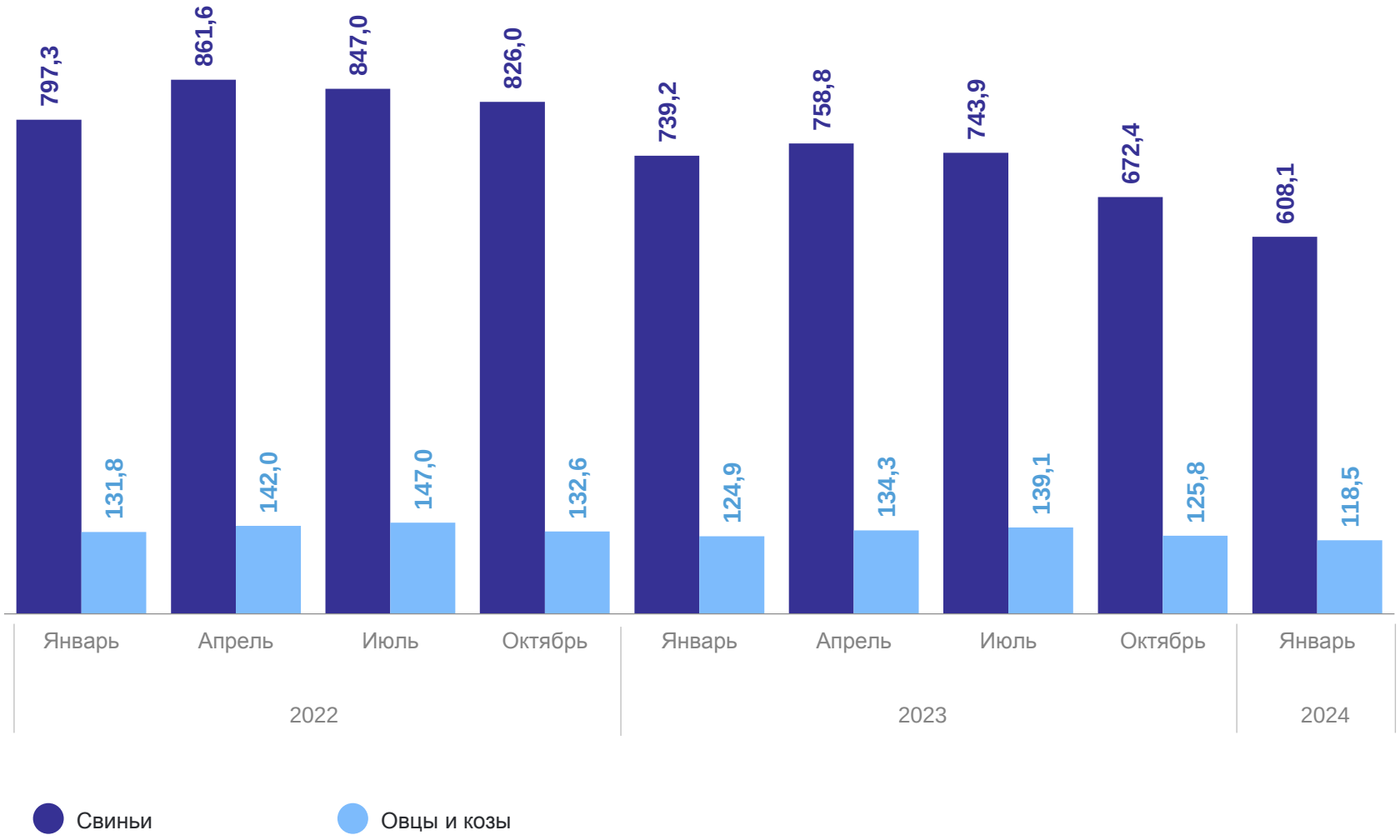

ПОГОЛОВЬЕ ПТИЦЫ

в хозяйствах всех категорий, миллионов голов

ЧЕЛЯБИНСКСТАТ

На 1 января 2024 года

Сельскохозяйственные организации

19,6 млн голов

Хозяйства населения

460,0 тыс. голов

Крестьянские (фермерские) хозяйства и индивидуальные предприниматели

5,7 тыс. голов

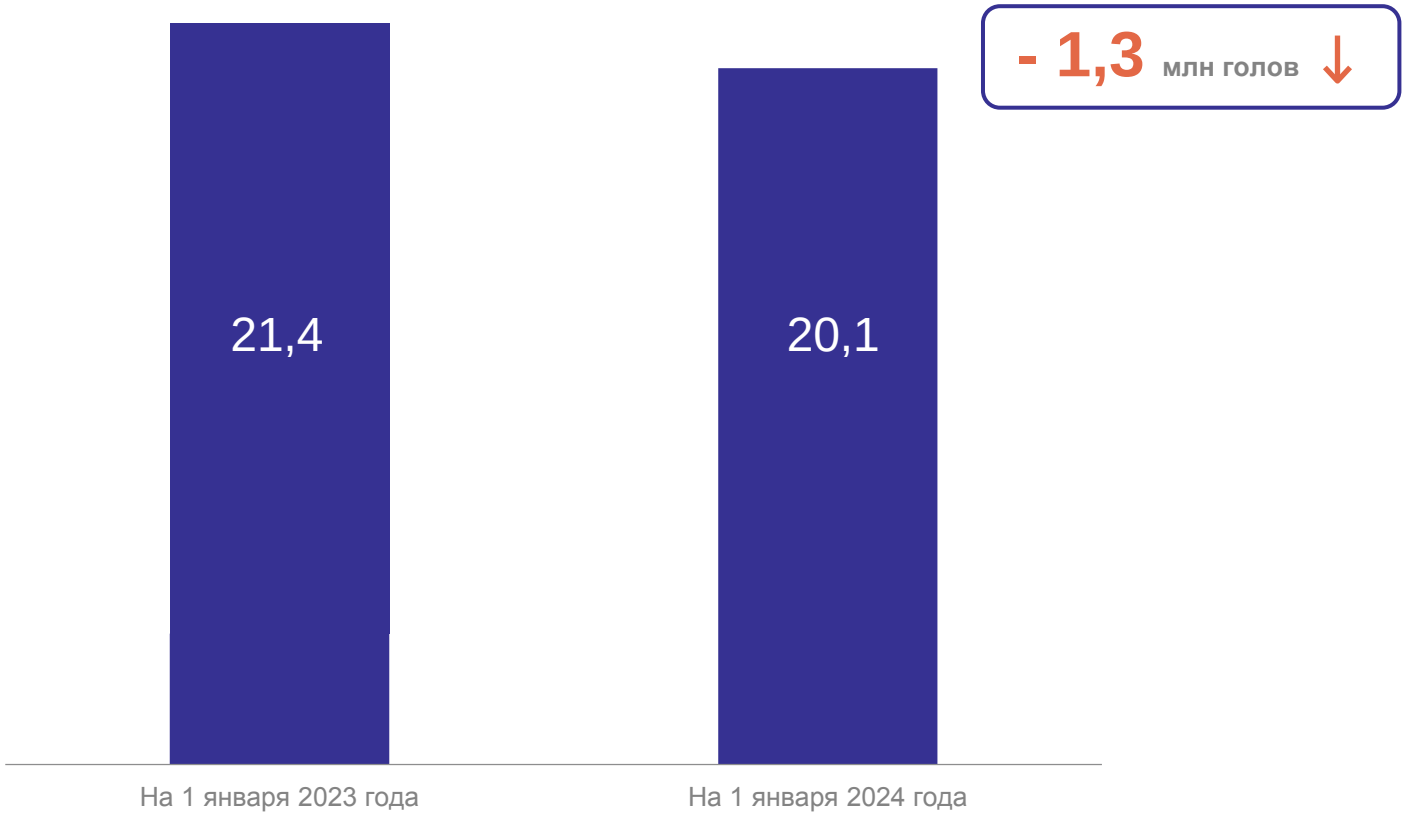

3 Структура производства продукции животноводства

СТРУКТУРА ПРОИЗВОДСТВА ОСНОВНЫХ ПРОДУКТОВ ЖИВОТНОВОДСТВА ПО КАТЕГОРИЯМ ХОЗЯЙСТВ

за январь – декабрь, в % к общему объему производства в хозяйствах всех категорий

ЧЕЛЯБИНСКСТАТ

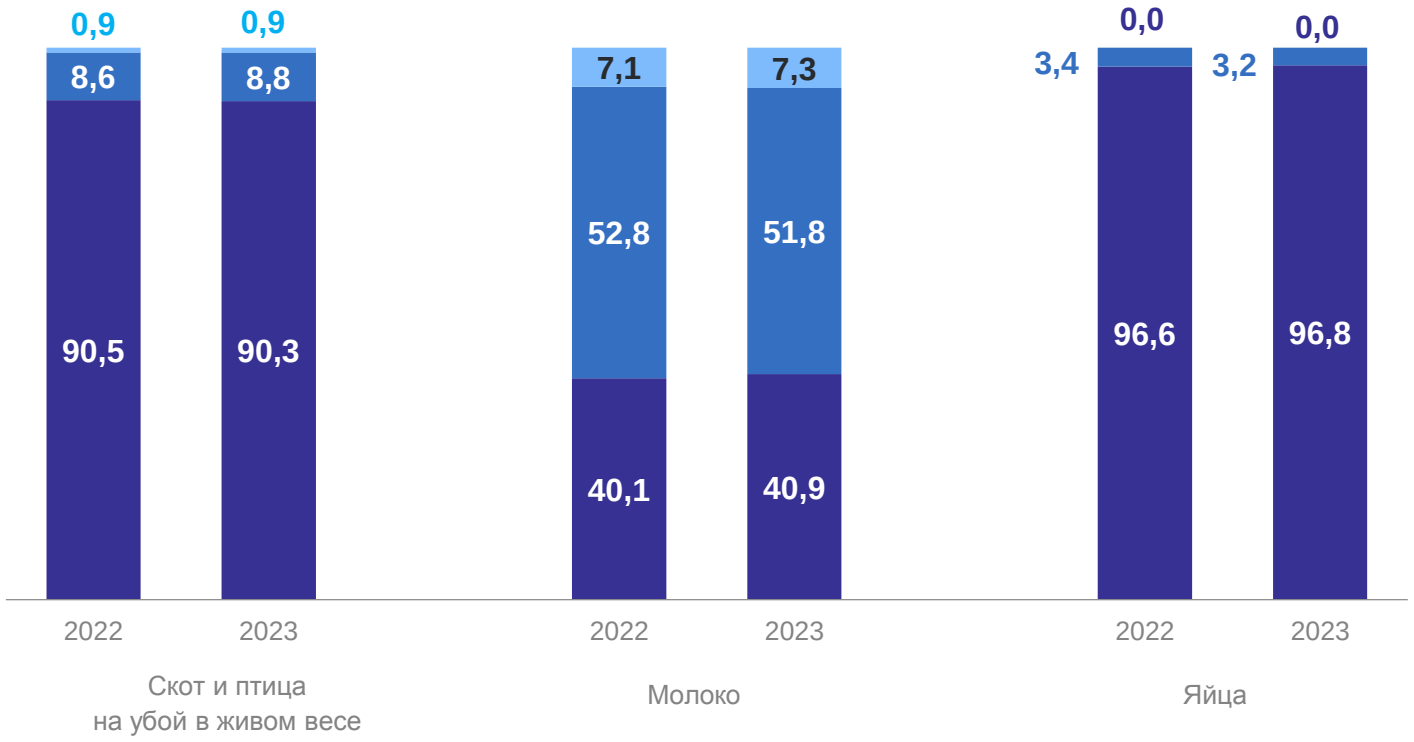

- Сельскохозяйственные организации
- Хозяйства населения
- Крестьянские (фермерские) хозяйства и индивидуальные предприниматели

4 Структура поголовья по категориям хозяйств

СТРУКТУРА ПОГОЛОВЬЯ КРУПНОГО РОГАТОГО СКОТА И СВИНЕЙ ПО КАТЕГОРИЯМ ХОЗЯЙСТВ

ЧЕЛЯБИНСКСТАТ

на 1 января 2024 года, в % от поголовья скота в хозяйствах всех категорий

Крупный рогатый скот

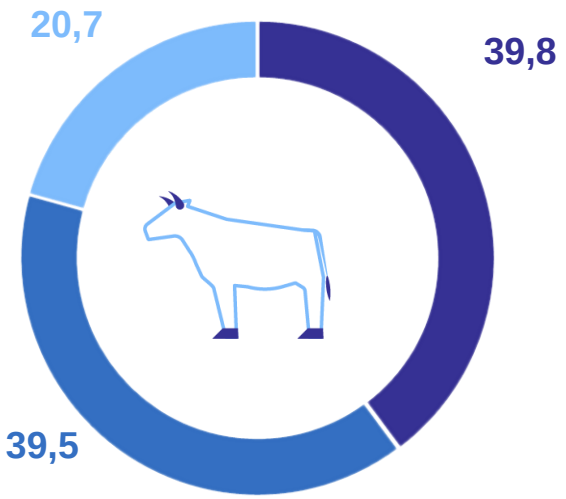

В том числе коровы

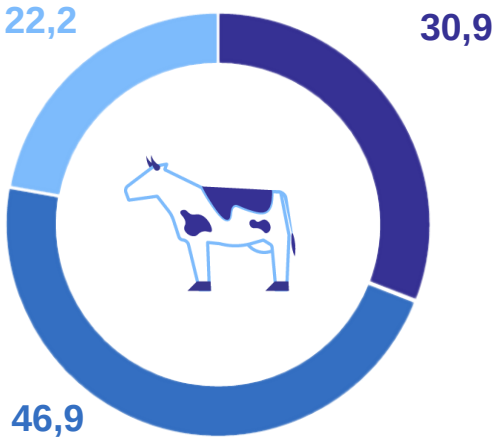

Свиньи

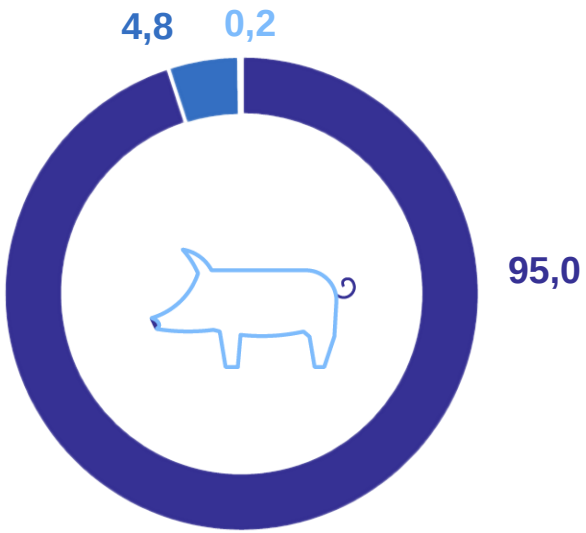

Сельскохозяйственные организации

Хозяйства населения

Крестьянские (фермерские) хозяйства и индивидуальные предприниматели

СТРУКТУРА ПОГОЛОВЬЯ ПТИЦЫ, ОВЕЦ И КОЗ ПО КАТЕГОРИЯМ ХОЗЯЙСТВ

на 1 января 2024 года, в % от поголовья скота в хозяйствах всех категорий

ЧЕЛЯБИНСКСТАТ

Птица

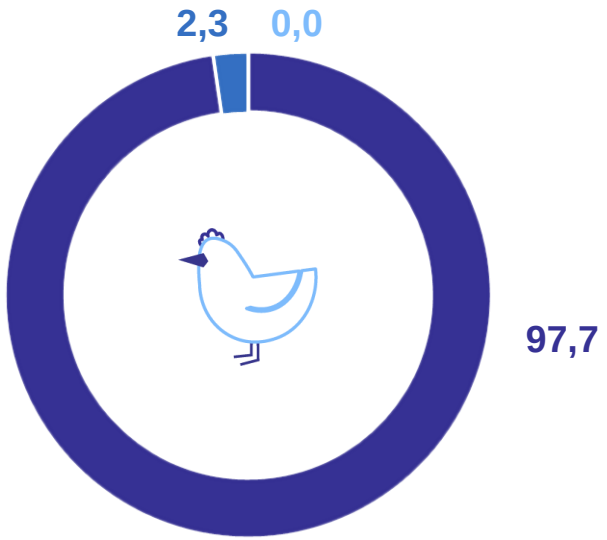

Овцы и козы

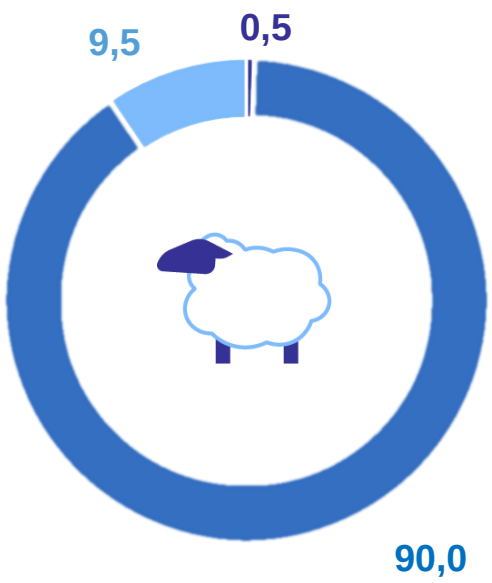

- Сельскохозяйственные организации
- Хозяйства населения
- Крестьянские (фермерские) хозяйства и индивидуальные предприниматели