



ТЕРРИТОРИАЛЬНЫЙ ОРГАН
ФЕДЕРАЛЬНОЙ СЛУЖБЫ
ГОСУДАРСТВЕННОЙ СТАТИСТИКИ
ПО ЧЕЛЯБИНСКОЙ ОБЛАСТИ

СОСТОЯНИЕ ЖИВОТНОВОДСТВА В СЕЛЬСКОХОЗЯЙСТВЕННЫХ ОРГАНИЗАЦИЯХ

за январь – октябрь 2024 года

СОДЕРЖАНИЕ

Производство скота и птицы на убой (в живом весе)	3
Производства скота и птицы на убой (в живом весе) в муниципальных образованиях	4
Структура производства скота и птицы на убой (в живом весе) по видам	5
Производство молока крупного рогатого скота	6
Производство молока крупного рогатого скота в муниципальных образованиях	7
Производство яиц куриных	8
Надой молока в расчете на одну корову молочного стада	9
Надой молока в расчете на одну корову молочного стада в муниципальных образованиях	10
Поголовье скота и птицы	11
Поголовье скота и птицы в муниципальных образованиях	12

ПРОИЗВОДСТВО СКОТА И ПТИЦЫ НА УБОЙ (В ЖИВОМ ВЕСЕ)*

ТЫСЯЧ ТОНН

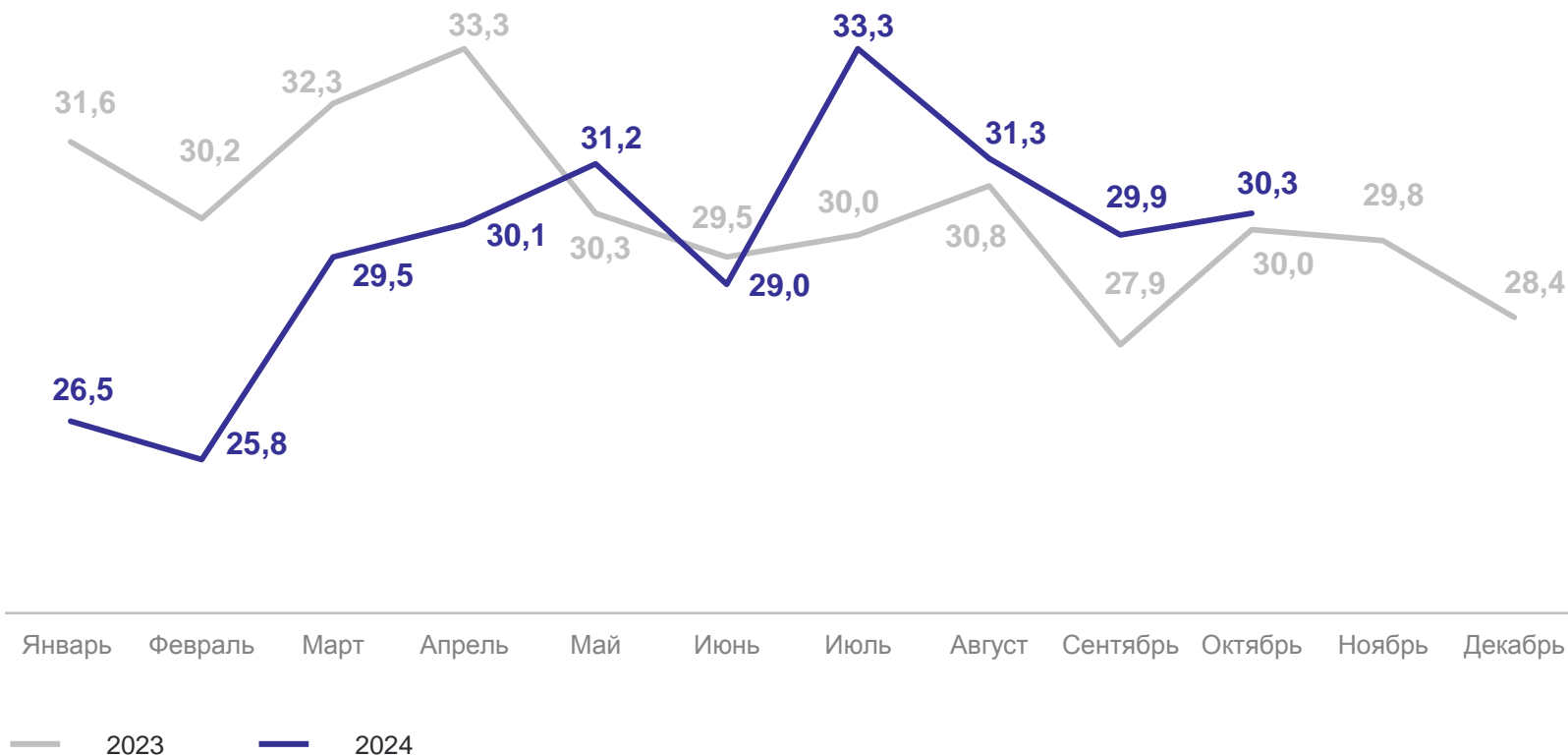
ЧЕЛЯБИНСКСТАТ

январь – октябрь 2024 г.

296,9

к январю – октябрю 2023 г.

97,0%



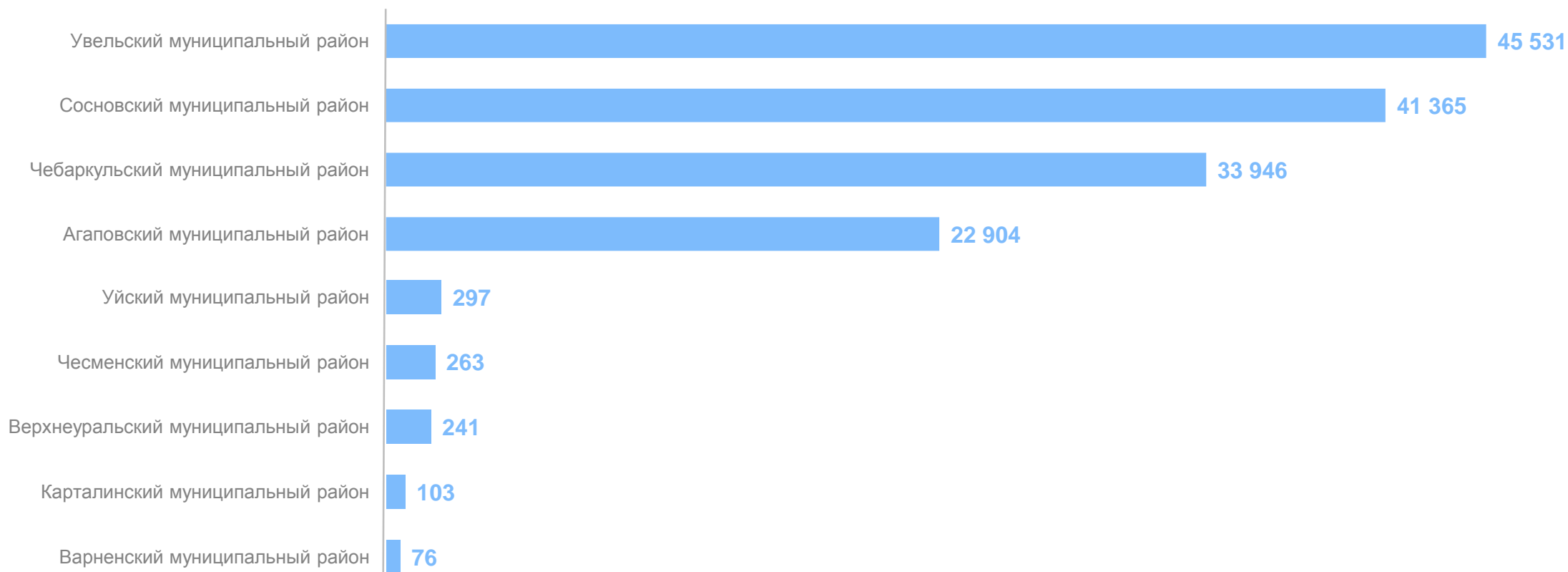
*Данные по месяцам округлены до тысяч тонн с учетом получения суммы слагаемых, равной итогу с начала года.

ПРОИЗВОДСТВО СКОТА И ПТИЦЫ НА УБОЙ (В ЖИВОМ ВЕСЕ) В МУНИЦИПАЛЬНЫХ ОБРАЗОВАНИЯХ

за январь – октябрь 2024 года, тонн

ЧЕЛЯБИНСКСТАТ

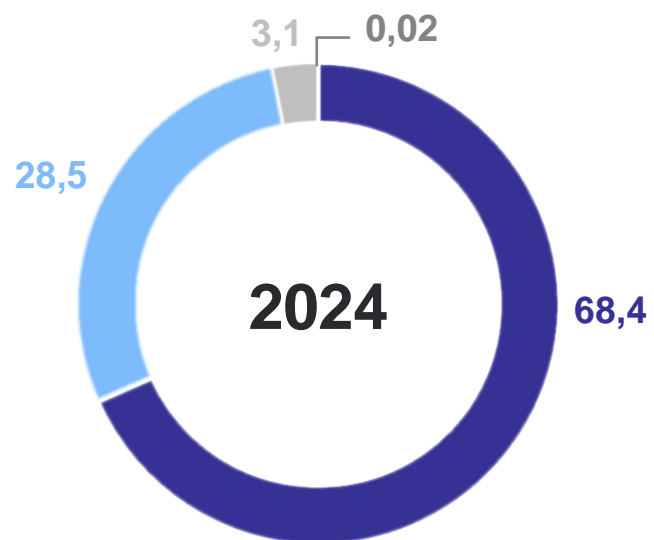
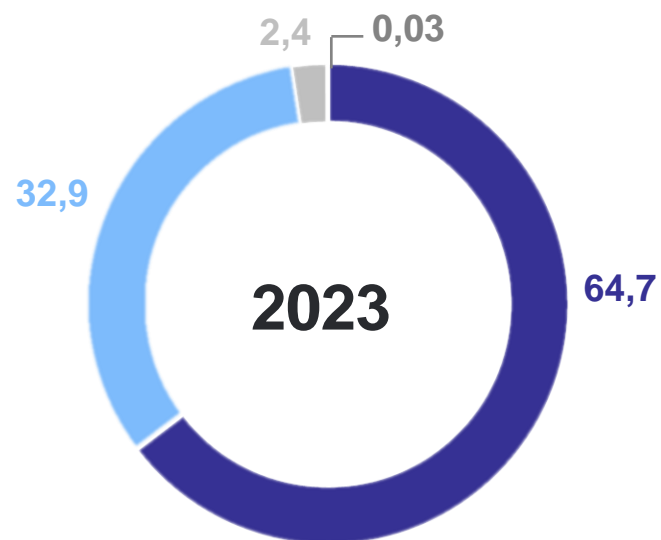
Муниципальные образования с наибольшими и наименьшими значениями



СТРУКТУРА ПРОИЗВОДСТВА СКОТА И ПТИЦЫ НА УБОЙ (В ЖИВОМ ВЕСЕ) ПО ВИДАМ

за январь – октябрь, в % от общего производства

ЧЕЛЯБИНСКСТАТ



- Птица
- Свиньи
- Крупный рогатый скот
- Другие виды скота

ПРОИЗВОДСТВО МОЛОКА КРУПНОГО РОГАТОГО СКОТА*

ТЫСЯЧ ТОНН

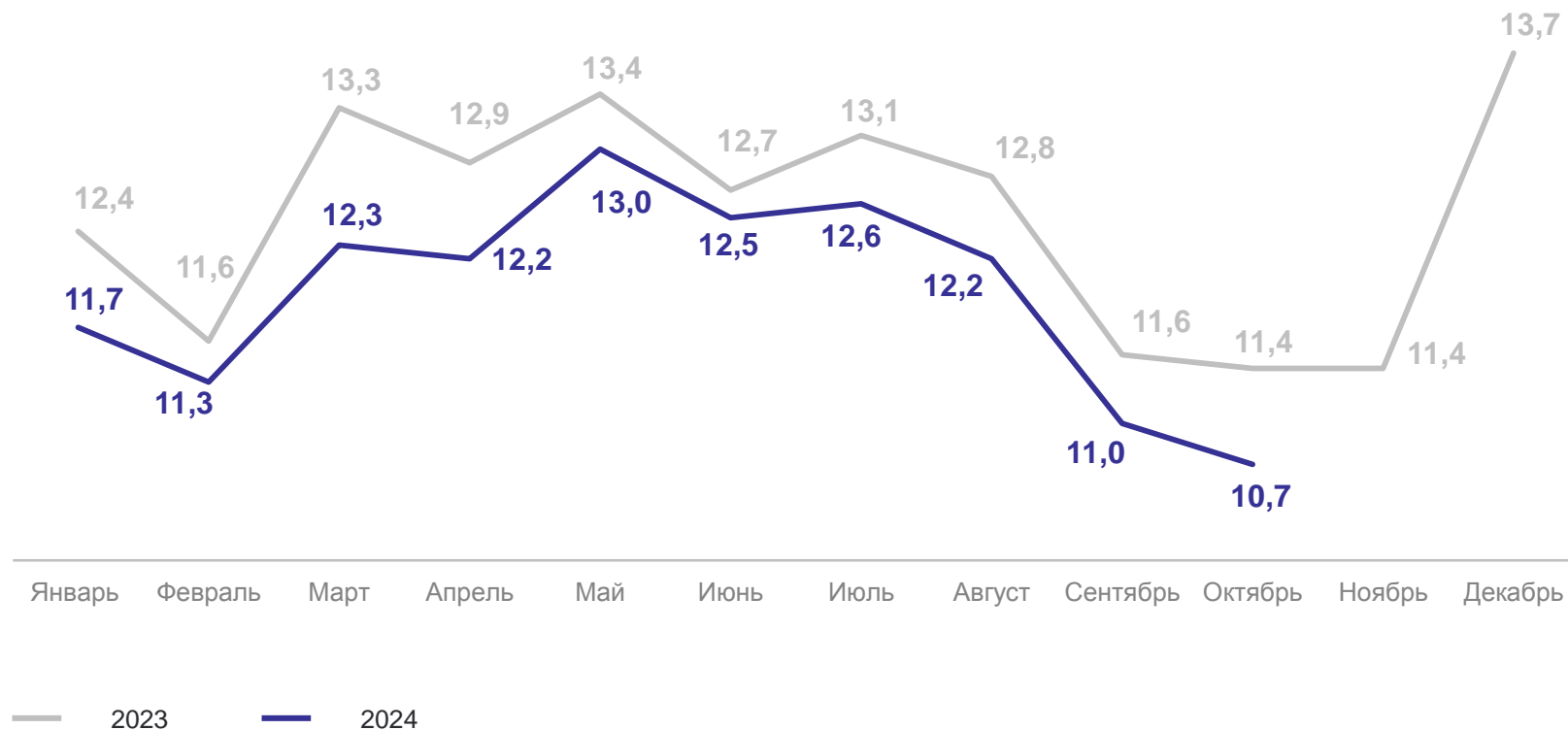
ЧЕЛЯБИНСКСТАТ

январь – октябрь 2024 г.

119,5

к январю – октябрю 2023 г.

95,4%



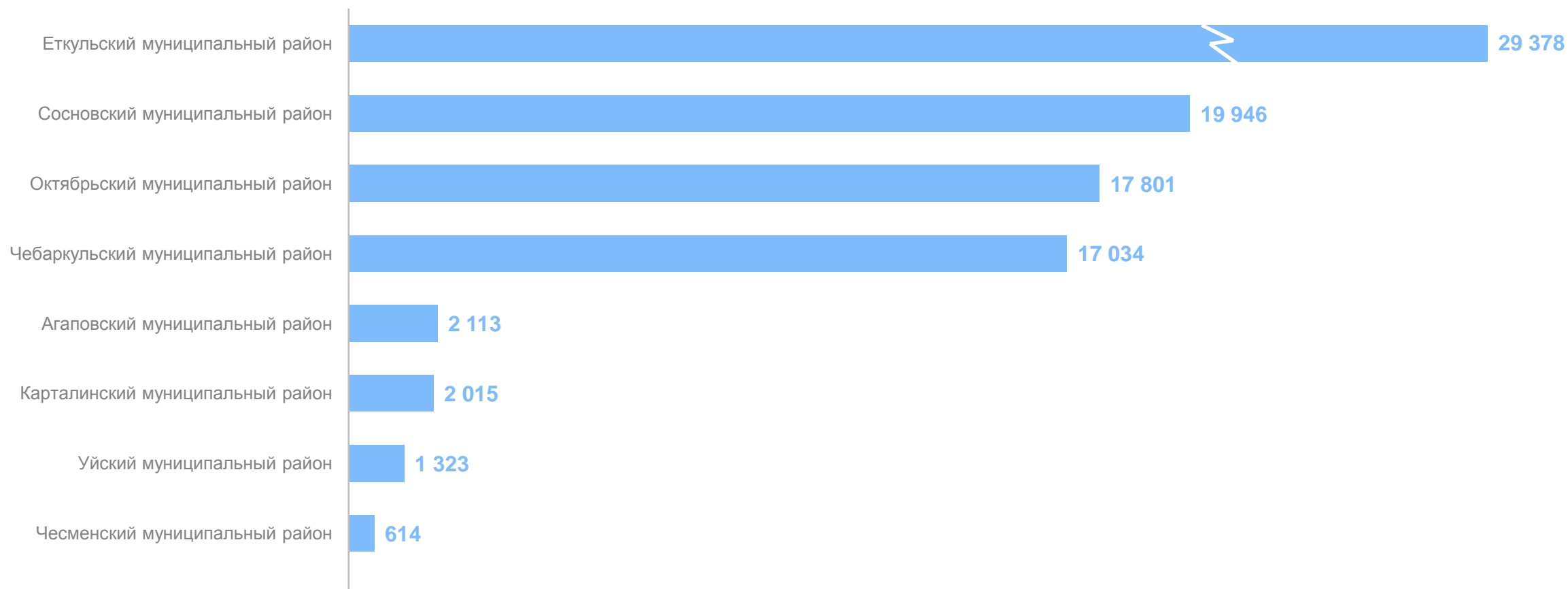
*Данные по месяцам округлены до тысяч тонн с учетом получения суммы слагаемых, равной итогу с начала года.

ПРОИЗВОДСТВО МОЛОКА КРУПНОГО РОГАТОГО СКОТА В МУНИЦИПАЛЬНЫХ ОБРАЗОВАНИЯХ

ЧЕЛЯБИНСКСТАТ

за январь – октябрь 2024 года, тонн

Муниципальные образования с наибольшими и наименьшими значениями



ПРОИЗВОДСТВО ЯИЦ КУРИНЫХ*

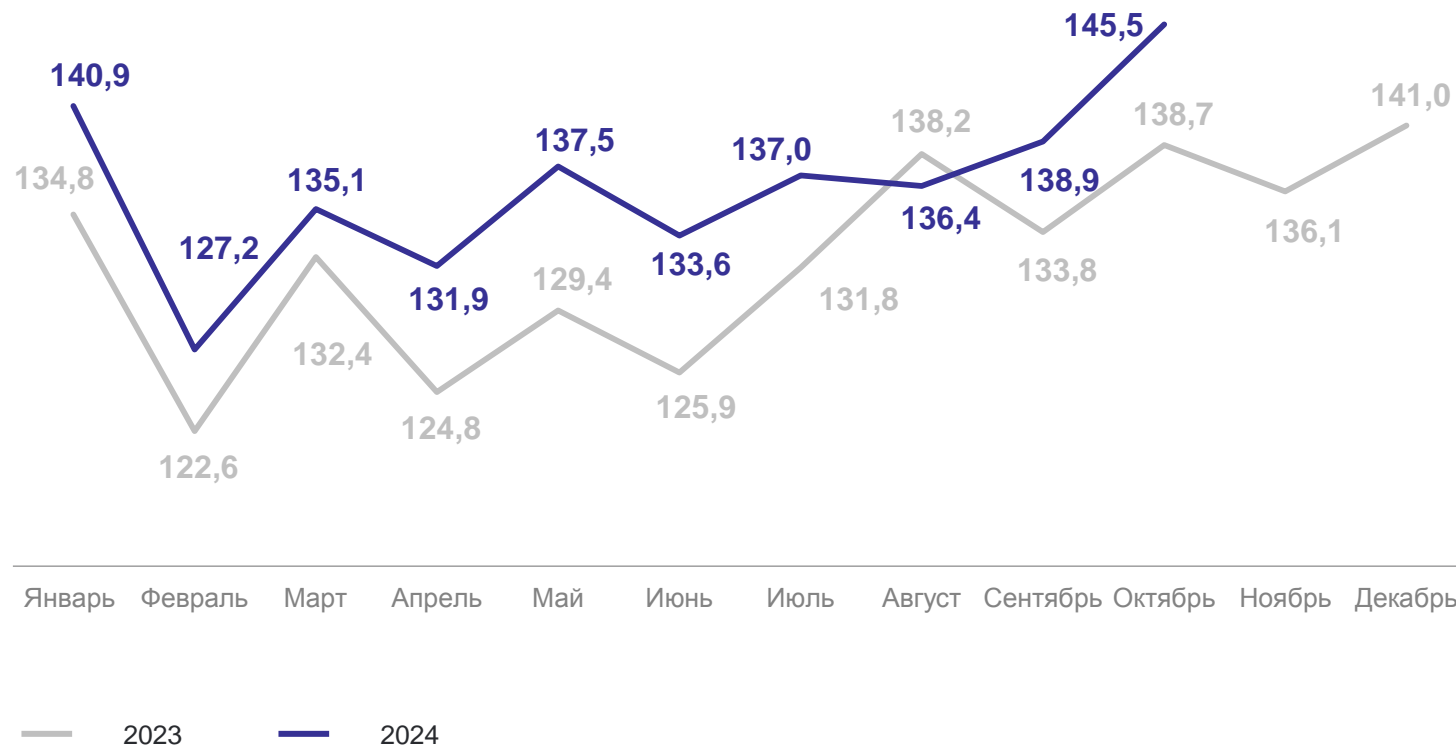
миллионов штук

январь – октябрь 2024 г.

1 364,0

к январю – октябрю 2023 г.

103,9%



*Данные по месяцам округлены до миллионов штук с учетом получения суммы слагаемых, равной итогу с начала года.

НАДОЙ МОЛОКА В РАСЧЕТЕ НА ОДНУ КОРОВУ МОЛОЧНОГО СТАДА

килограммов

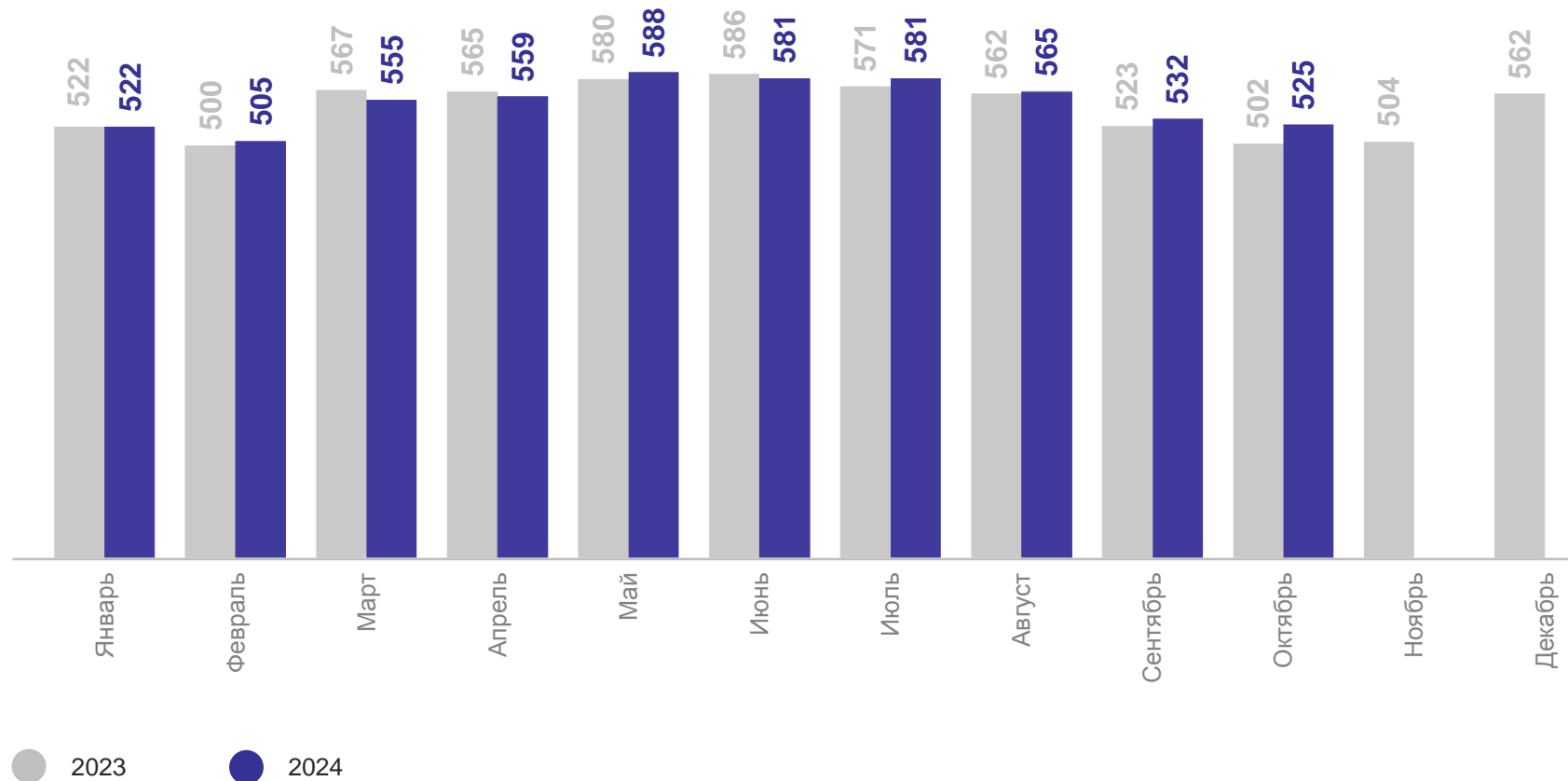
ЧЕЛЯБИНСКСТАТ

январь – октябрь 2024 г.

5 513

к январю – октябрю 2023 г.

100,6%

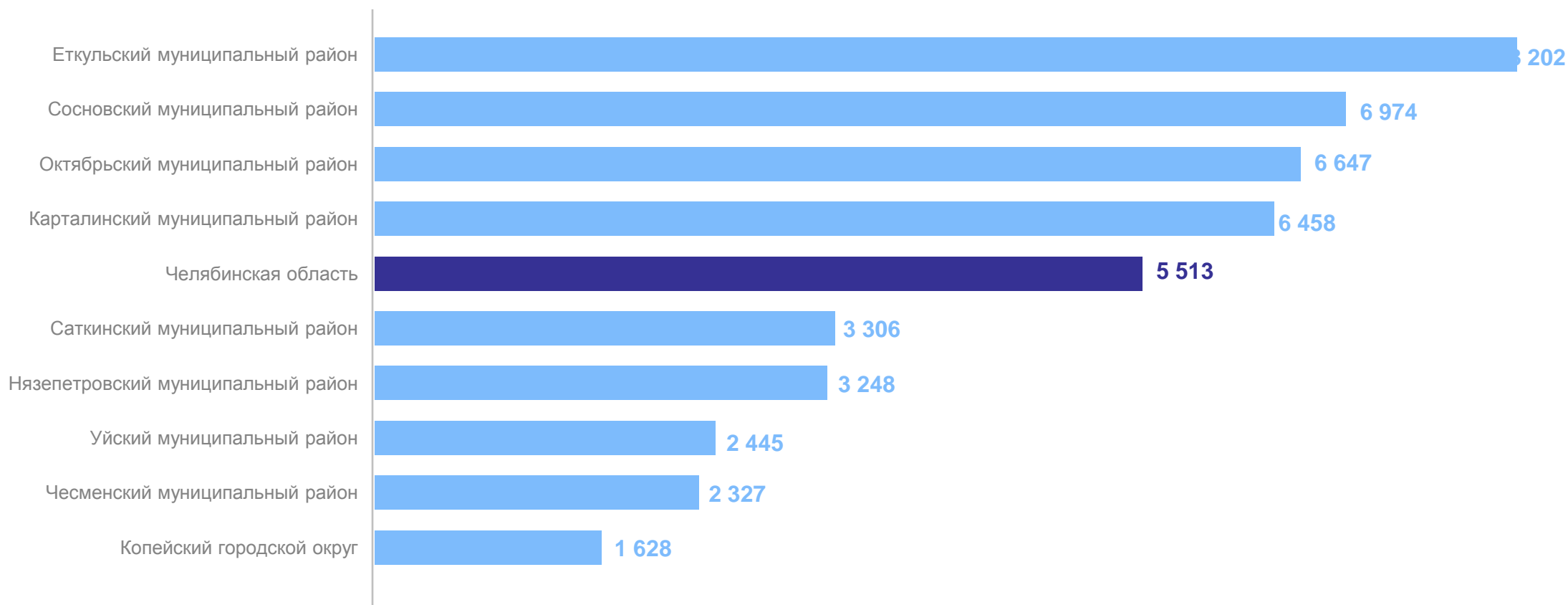


НАДОЙ МОЛОКА В РАСЧЕТЕ НА ОДНУ КОРОВУ МОЛОЧНОГО СТАДА В МУНИЦИПАЛЬНЫХ ОБРАЗОВАНИЯХ

ЧЕЛЯБИНСКСТАТ

за январь – октябрь 2024 года, килограммов

Муниципальные образования с наибольшими и наименьшими значениями



ПОГОЛОВЬЕ СКОТА И ПТИЦЫ

на 1 ноября, голов

ЧЕЛЯБИНСКСТАТ

2024 год в % к 2023 году

86,7 ↓

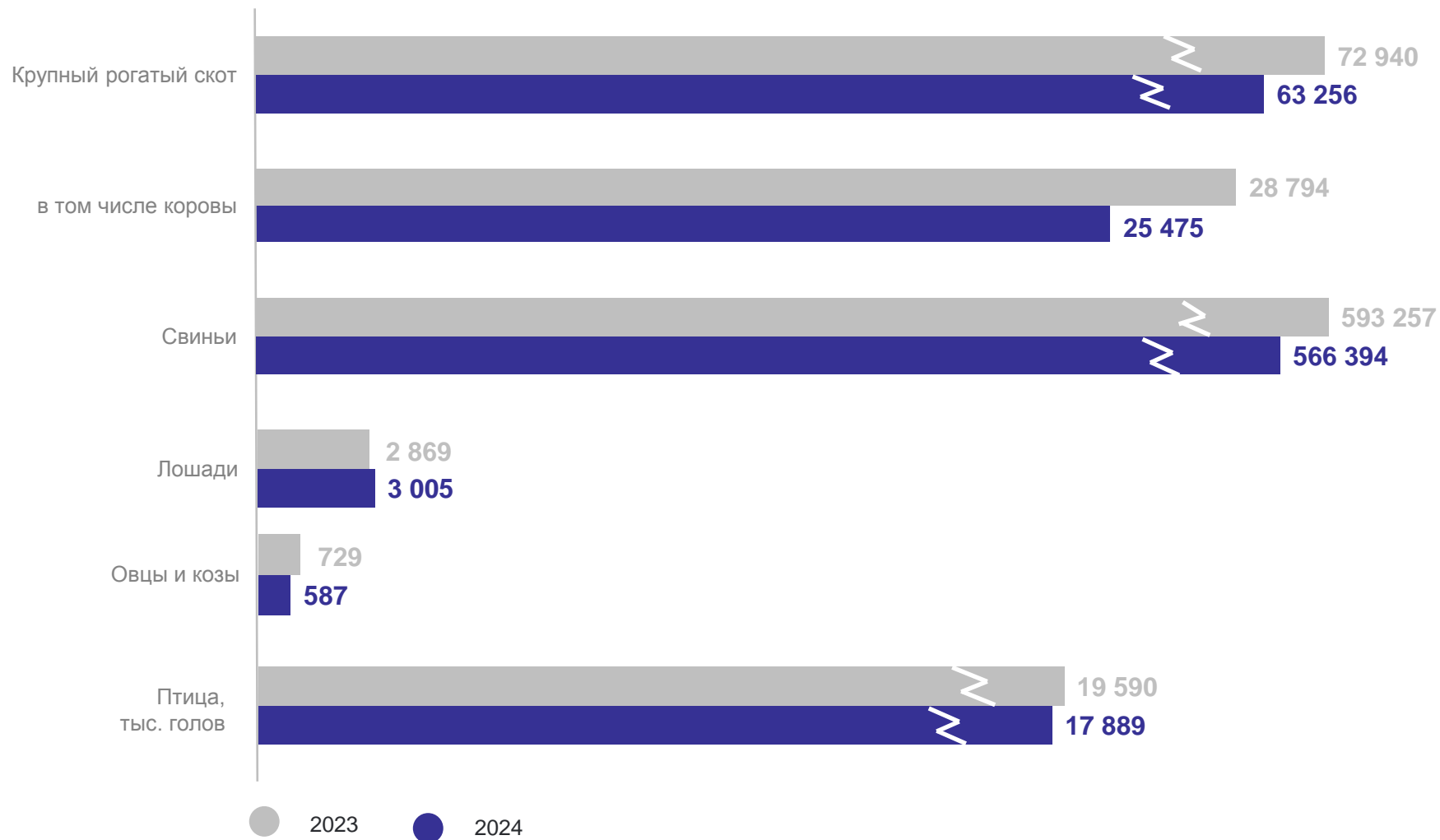
88,5 ↓

95,5 ↓

104,7 ↑

80,5 ↓

91,3 ↓



ПОГОЛОВЬЕ КРУПНОГО РОГАТОГО СКОТА В МУНИЦИПАЛЬНЫХ ОБРАЗОВАНИЯХ

на 1 ноября 2024 года, голов

ЧЕЛЯБИНСКСТАТ

Муниципальные образования с наибольшими и наименьшими значениями

