



ТЕРРИТОРИАЛЬНЫЙ ОРГАН
ФЕДЕРАЛЬНОЙ СЛУЖБЫ
ГОСУДАРСТВЕННОЙ СТАТИСТИКИ
ПО ЧЕЛЯБИНСКОЙ ОБЛАСТИ

РЕАЛИЗАЦИЯ ПРОДУКЦИИ СЕЛЬСКОХОЗЯЙСТВЕННЫМИ ОРГАНИЗАЦИЯМИ

за январь – август 2024 года

СОДЕРЖАНИЕ

Отгружено зерновых и зернобобовых культур	3
Отгружено масличных культур	4
Отгружено картофеля	5
Отгружено овощей	6
Отгружено скота и птицы (в живом весе)	7
Реализация скота и птицы (в живом весе) по видам	8
Отгружено молока крупного рогатого скота	9
Отгружено куриных яиц	10
Товарность сельскохозяйственной продукции	11
Остаток сельскохозяйственной продукции	12

ОТГРУЖЕНО ЗЕРНОВЫХ И ЗЕРНОБОБОВЫХ КУЛЬТУР*

ТЫСЯЧ ТОНН

ЧЕЛЯБИНСКСТАТ

Январь – август 2024 года

257,2

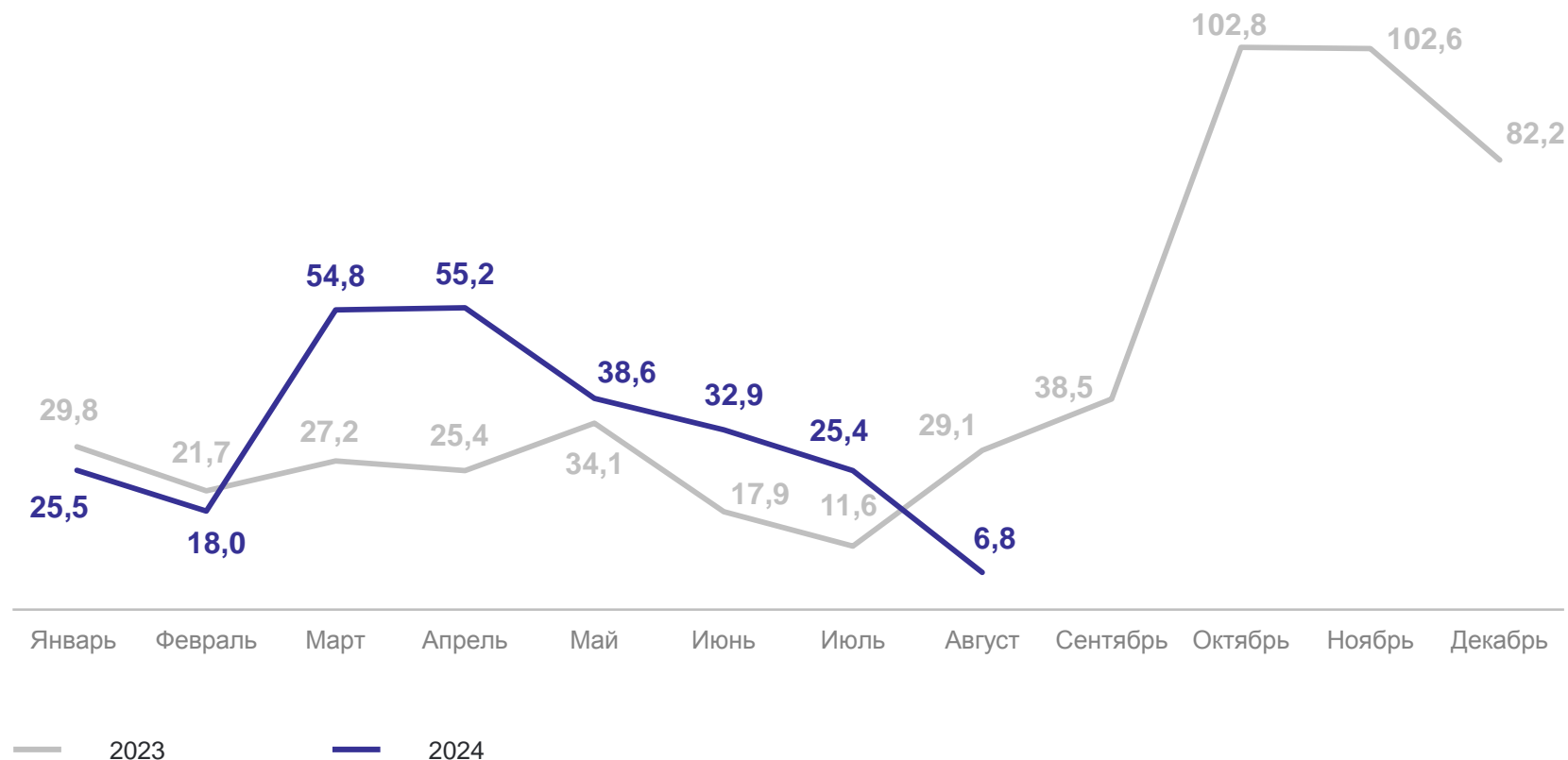
Январь – август 2023 года

196,8

изменение

130,7%

к январю – августу 2023 года



*Данные по месяцам округлены до тысяч тонн с учетом получения суммы слагаемых, равной итогу с начала года.

ОТГРУЖЕНО МАСЛИЧНЫХ КУЛЬТУР*

ТЫСЯЧ ТОНН

ЧЕЛЯБИНСКСТАТ

Январь – август 2024 года

35,5

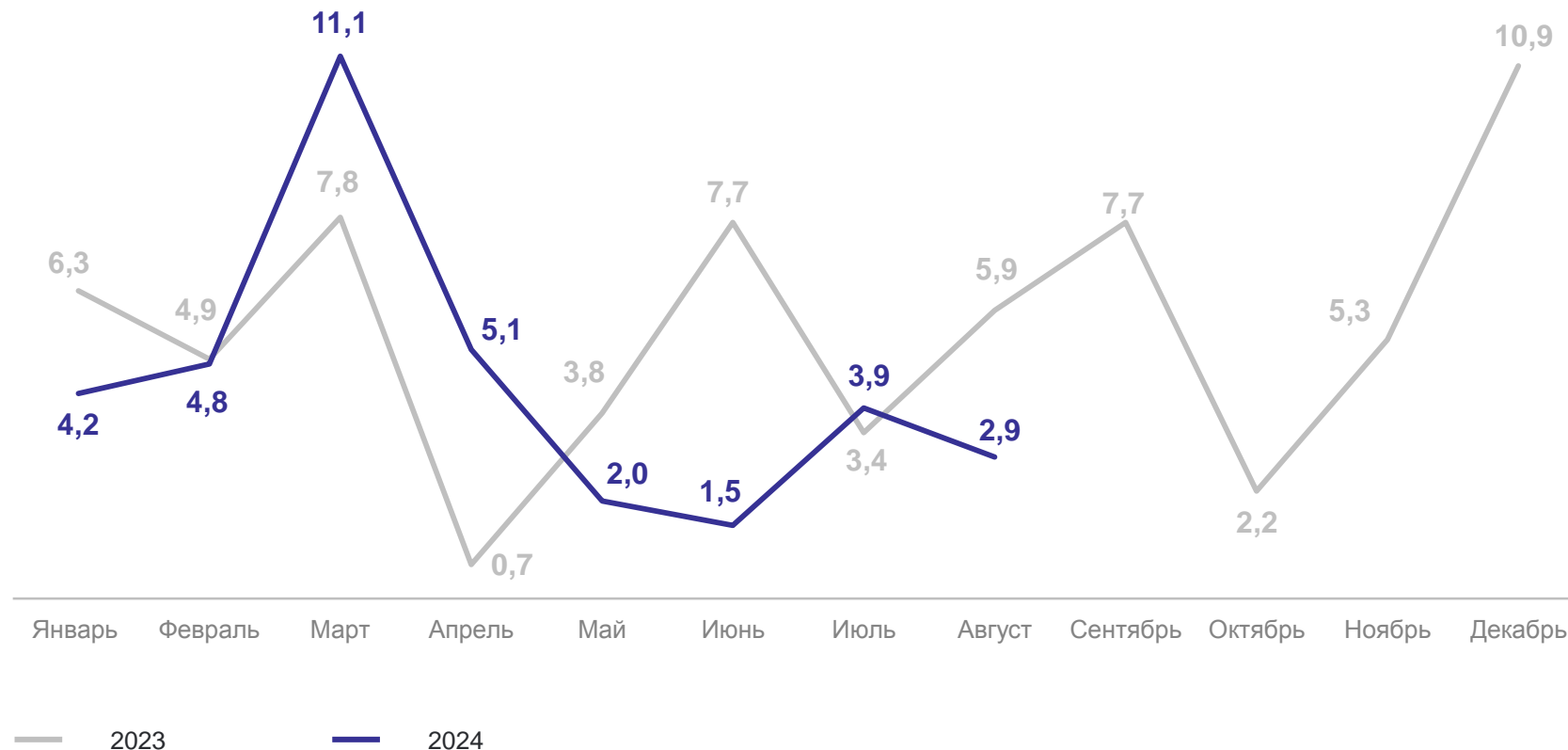
Январь – август 2023 года

40,5

изменение

87,7%

к январю – августу 2023 года



*Данные по месяцам округлены до тысяч тонн с учетом получения суммы слагаемых, равной итогу с начала года.

ОТГРУЖЕНО КАРТОФЕЛЯ*

ТЫСЯЧ ТОНН

Январь – август 2024 года

3,4

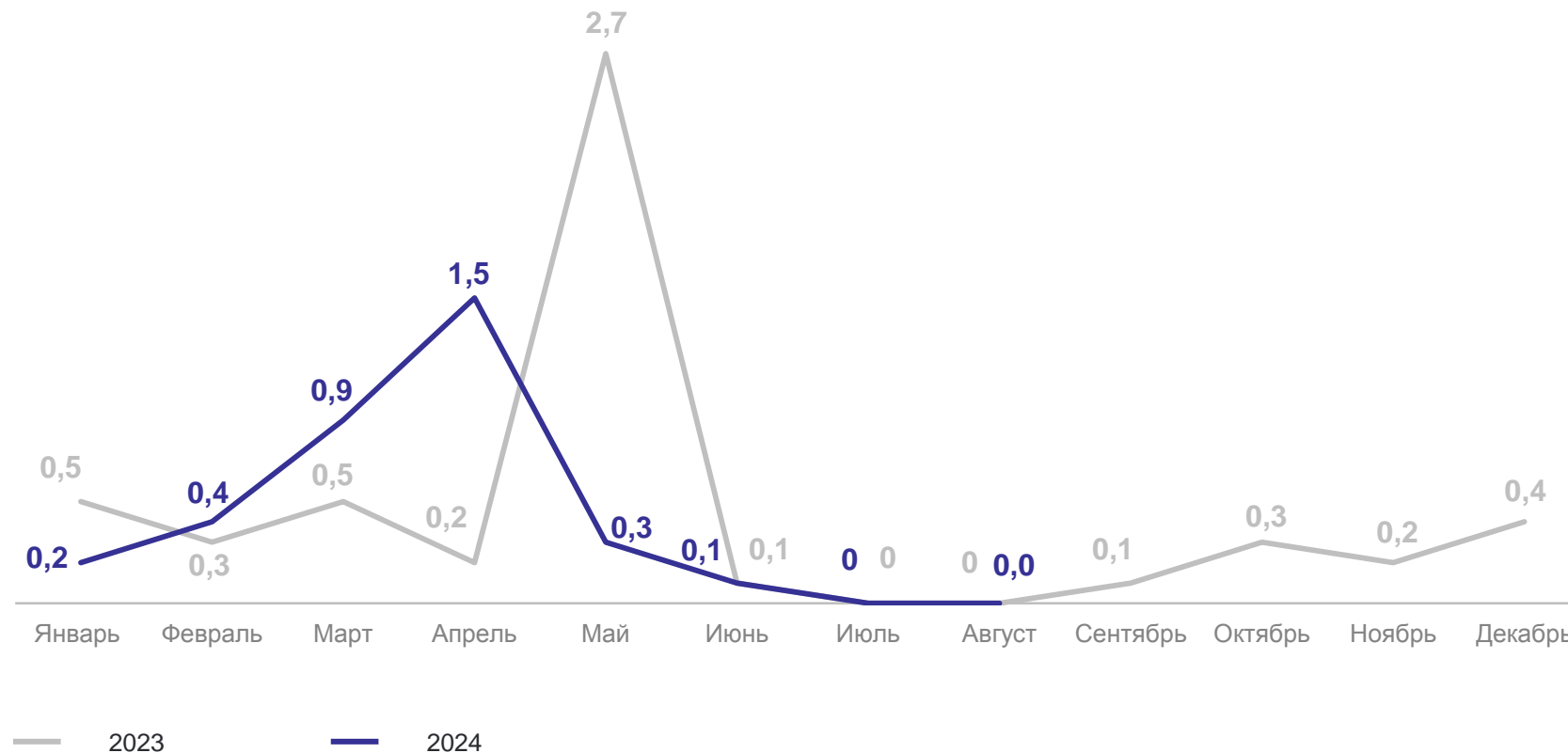
Январь – август 2023 года

4,3

изменение

79,1%

к январю – августу 2023 года



*Данные по месяцам округлены до тысяч тонн с учетом получения суммы слагаемых, равной итогу с начала года.

ОТГРУЖЕНО ОВОЩЕЙ*

ТЫСЯЧ ТОНН

Январь – август 2024 года

25,7

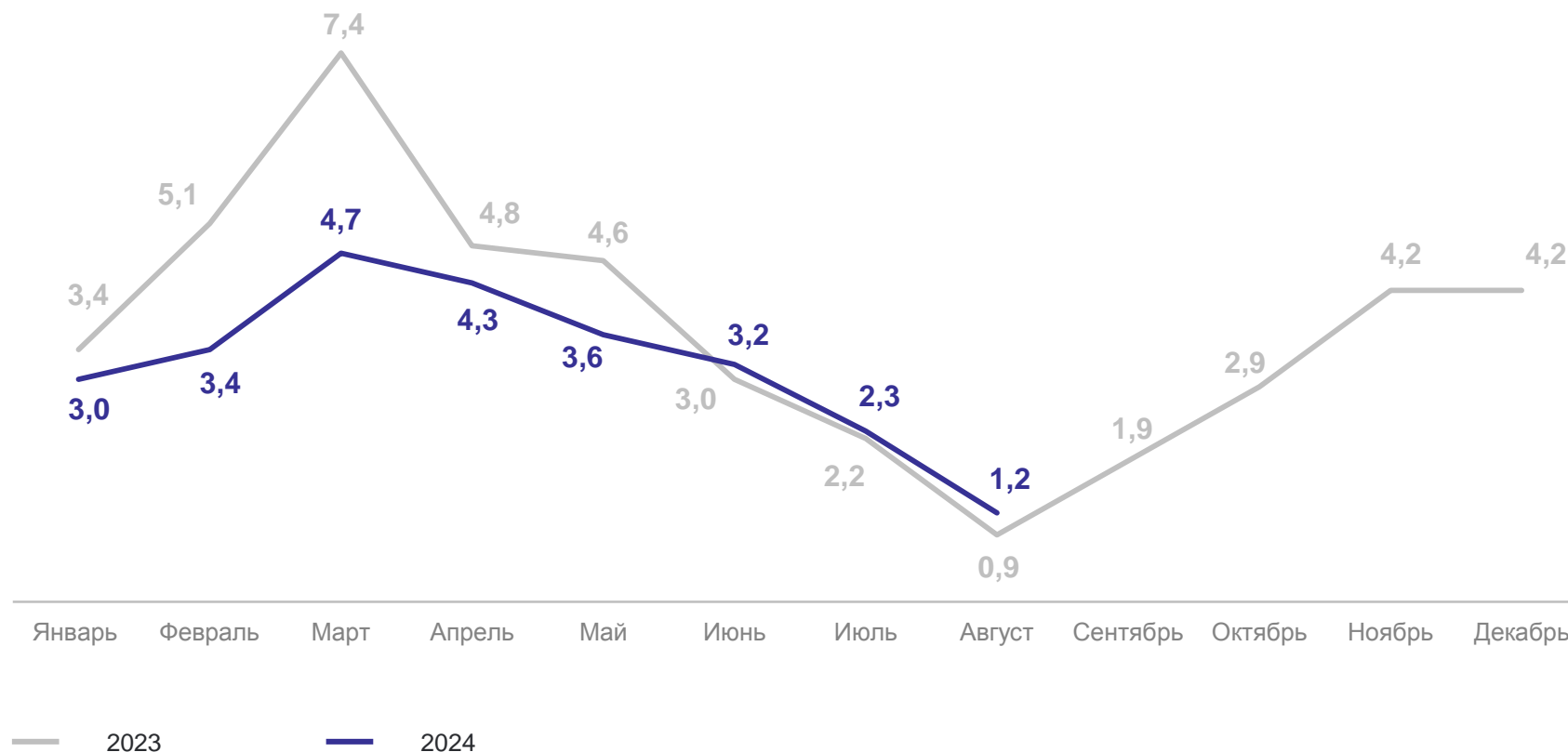
Январь – август 2023 года

31,4

изменение

81,8%

к январю – августу 2023 года



*Данные по месяцам округлены до тысяч тонн с учетом получения суммы слагаемых, равной итогу с начала года.

ОТГРУЖЕНО СКОТА И ПТИЦЫ (В ЖИВОМ ВЕСЕ)*

ТЫСЯЧ ТОНН

ЧЕЛЯБИНСКСТАТ

Январь – август 2024 года

232,5

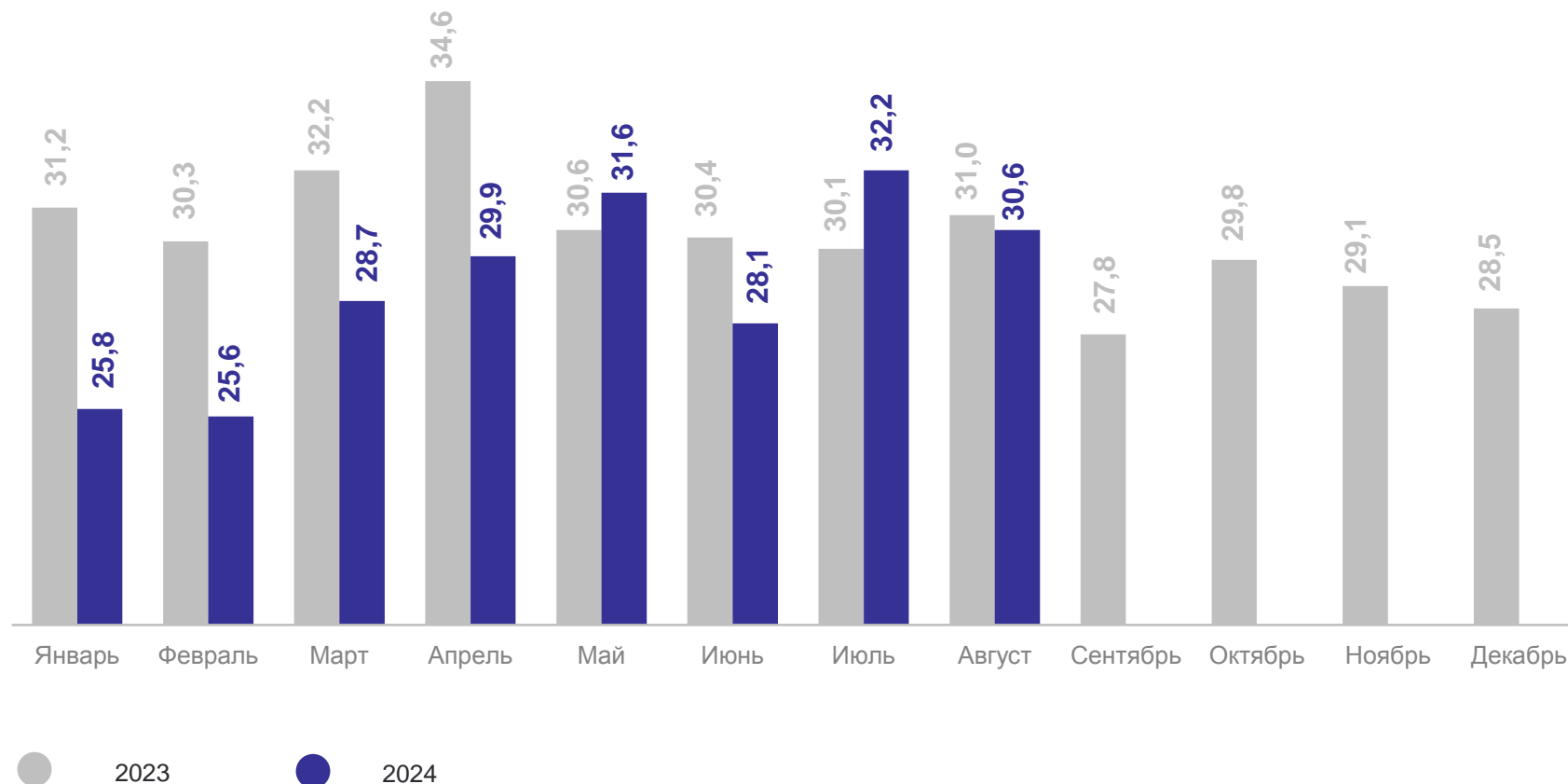
Январь – август 2023 года

250,4

изменение

92,9%

к январю – августу 2023 года

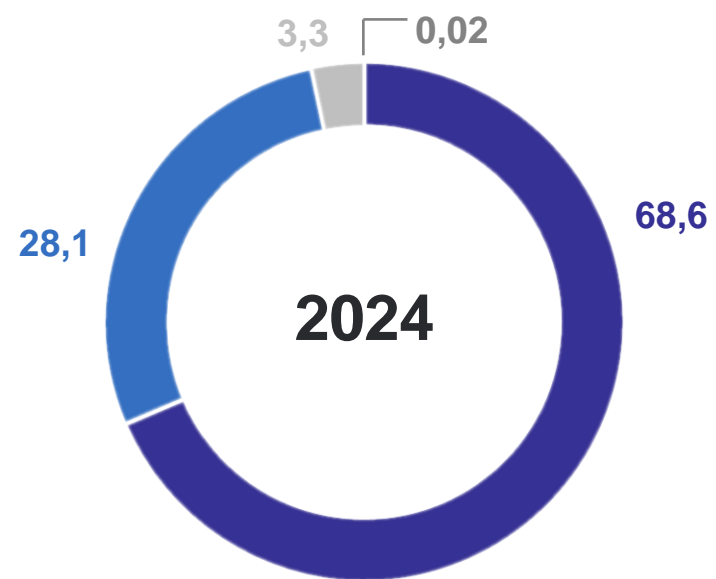
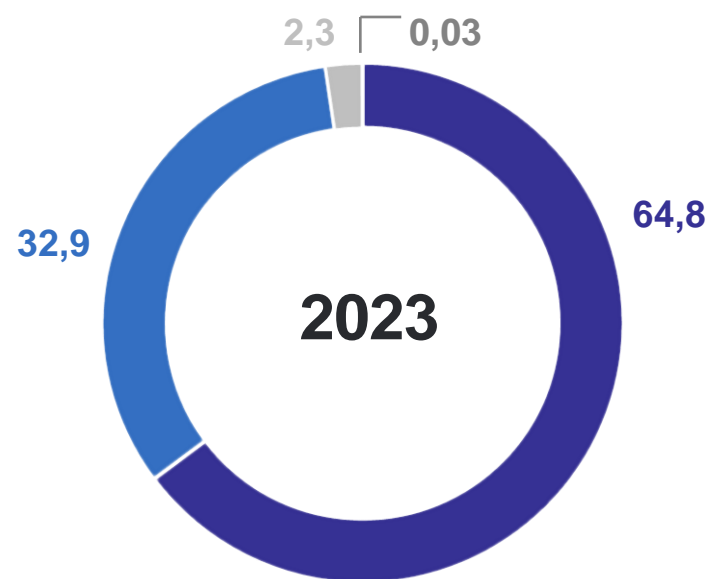


*Данные по месяцам округлены до тысяч тонн с учетом получения суммы слагаемых, равной итогу с начала года.

РЕАЛИЗАЦИЯ СКОТА И ПТИЦЫ (В ЖИВОМ ВЕСЕ) ПО ВИДАМ

ЧЕЛЯБИНСКСТАТ

за январь – август, в % от общей реализации скота и птицы (в живом весе)



- Птица
- Свиньи
- Крупный рогатый скот
- Другие виды скота

ОТГРУЖЕНО МОЛОКА КРУПНОГО РОГАТОГО СКОТА*

ТЫСЯЧ ТОНН

ЧЕЛЯБИНСКСТАТ

Январь – август 2024 года

92,0

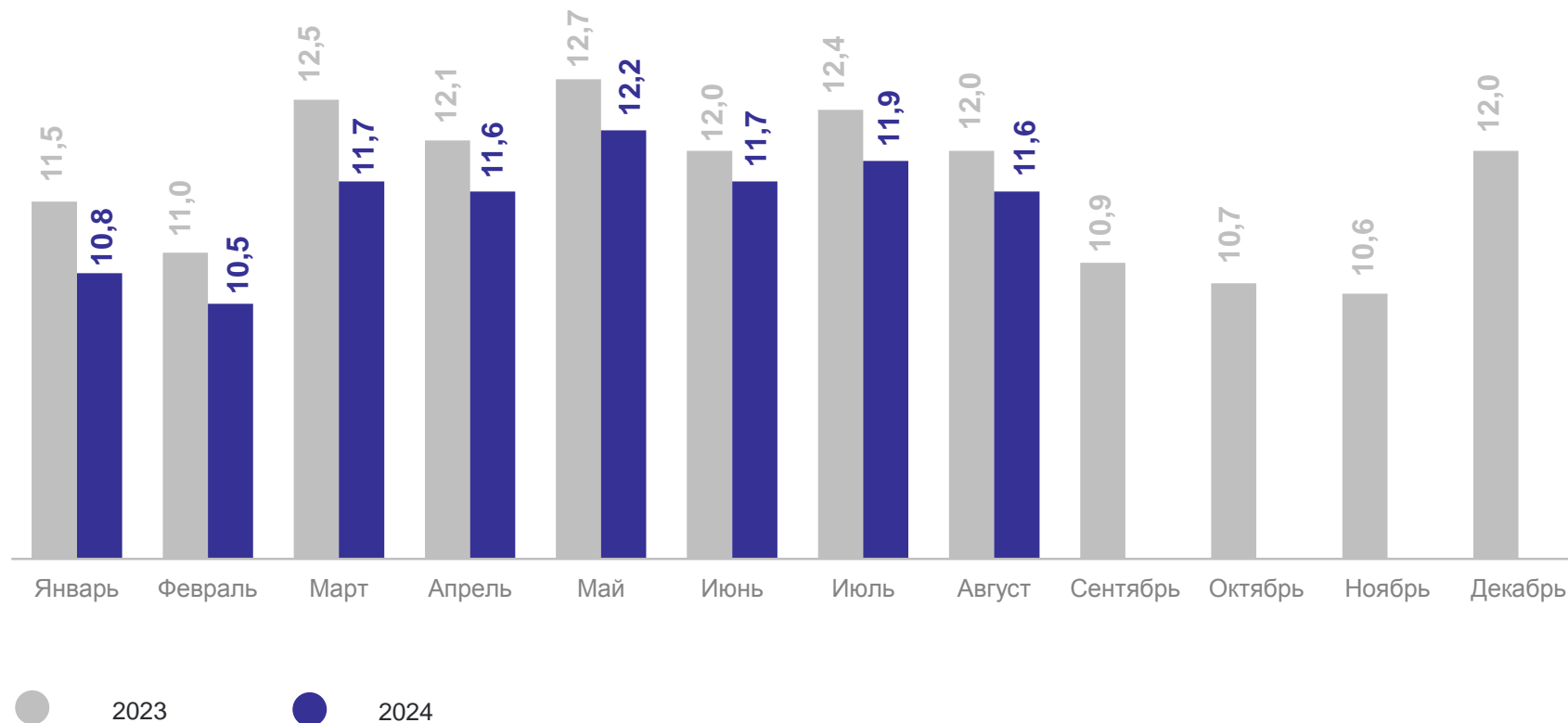
Январь – август 2023 года

96,2

изменение

95,6%

к январю – августу 2023 года



*Данные по месяцам округлены до тысяч тонн с учетом получения суммы слагаемых, равной итогу с начала года.

ОТГРУЖЕНО КУРИНЫХ ЯИЦ*

миллионов штук

ЧЕЛЯБИНСКСТАТ

Январь – август 2024 года

973,0

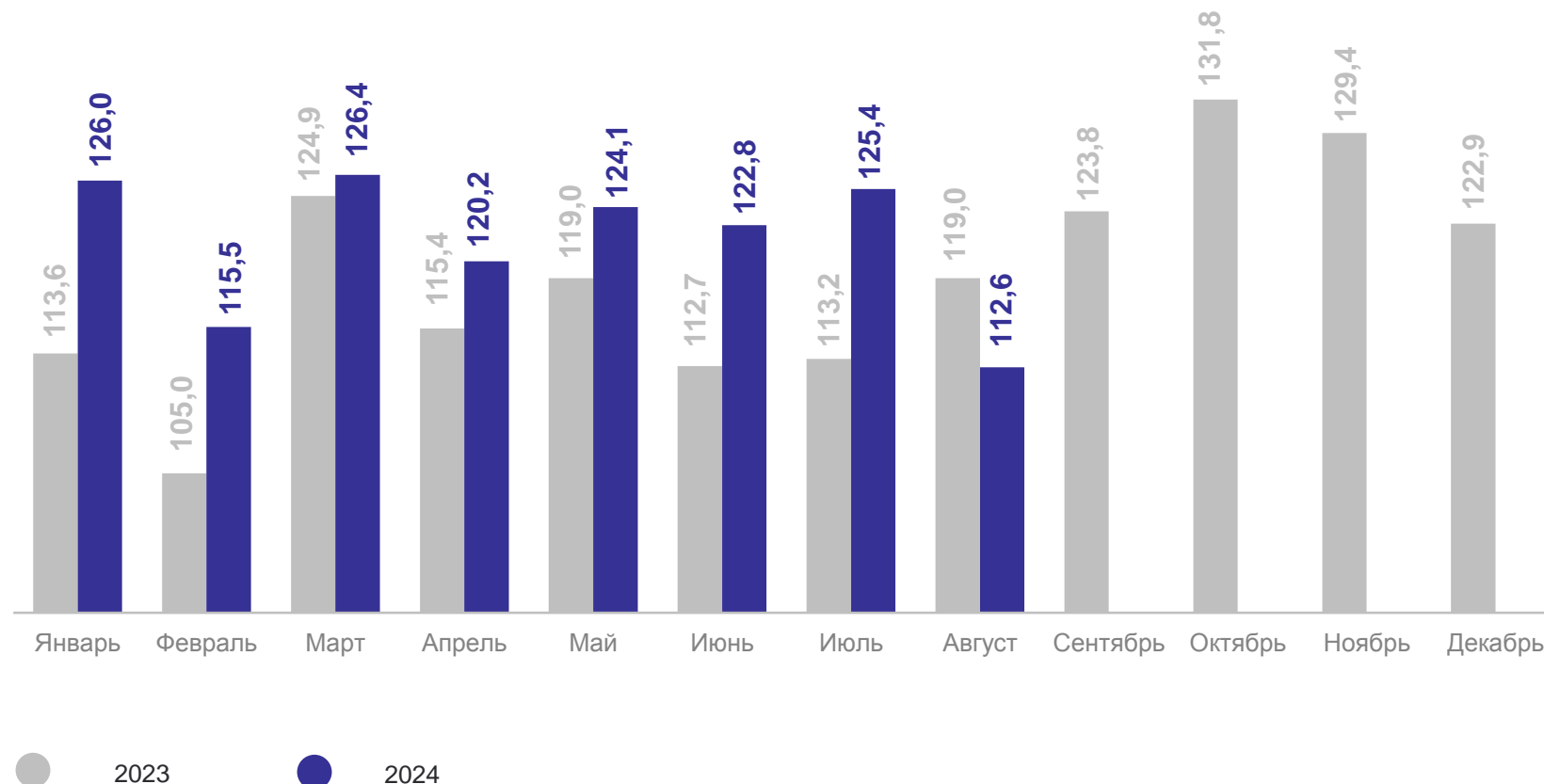
Январь – август 2023 года

922,8

изменение

105,4%

к январю – августу 2023 года



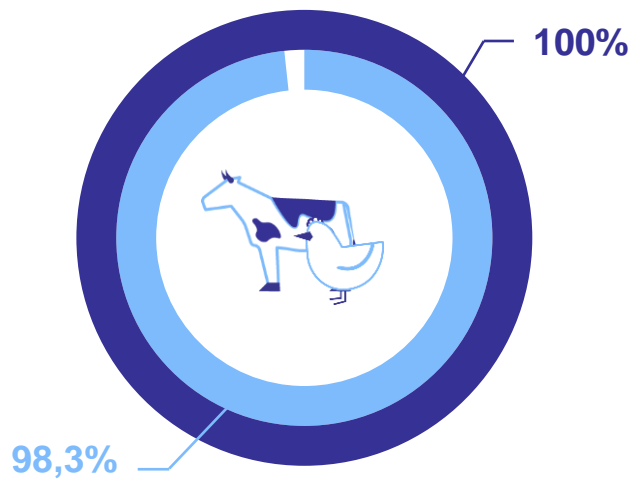
*Данные по месяцам округлены до миллионов штук с учетом получения суммы слагаемых, равной итогу с начала года.

ТОВАРНОСТЬ СЕЛЬСКОХОЗЯЙСТВЕННОЙ ПРОДУКЦИИ


за январь – август 2024 года

ЧЕЛЯБИНСКСТАТ

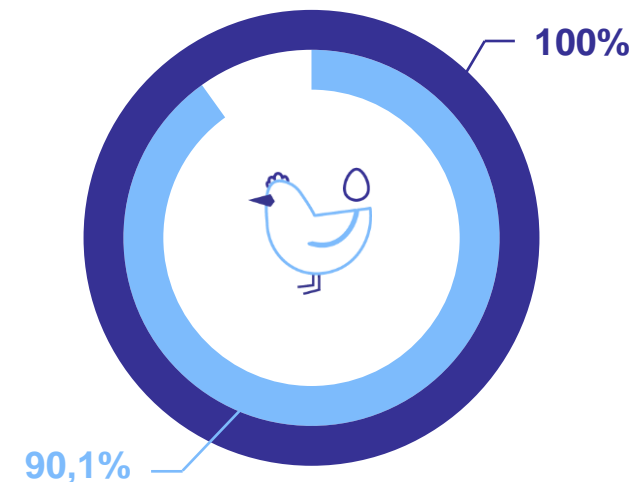
Скот и птица
в живом весе



Молоко крупного
рогатого скота



Куриные яйца



● Производство

● Реализация

ОСТАТОК СЕЛЬСКОХОЗЯЙСТВЕННОЙ ПРОДУКЦИИ

на конец августа

ЧЕЛЯБИНСКСТАТ

2024 год в % к 2023 году

54,8 ↓

71,3 ↓

27,6 ↓

187,0 ↑

178,6 ↑

116,5 ↑

