



ТЕРРИТОРИАЛЬНЫЙ ОРГАН
ФЕДЕРАЛЬНОЙ СЛУЖБЫ
ГОСУДАРСТВЕННОЙ СТАТИСТИКИ
ПО ЧЕЛЯБИНСКОЙ ОБЛАСТИ

РЕАЛИЗАЦИЯ ПРОДУКЦИИ СЕЛЬСКОХОЗЯЙСТВЕННЫМИ ОРГАНИЗАЦИЯМИ

за январь – апрель 2024 года

СОДЕРЖАНИЕ

Отгружено зерновых и зернобобовых культур	3
Отгружено масличных культур	4
Отгружено картофеля	5
Отгружено овощей	6
Отгружено скота и птицы (в живом весе)	7
Реализация скота и птицы (в живом весе) по видам	8
Отгружено молока крупного рогатого скота	9
Отгружено куриных яиц	10
Товарность сельскохозяйственной продукции	11
Остаток сельскохозяйственной продукции	12

ОТГРУЖЕНО ЗЕРНОВЫХ И ЗЕРНОБОБОВЫХ КУЛЬТУР*

ТЫСЯЧ ТОНН

ЧЕЛЯБИНСКСТАТ

Январь – апрель 2024 года

153,5

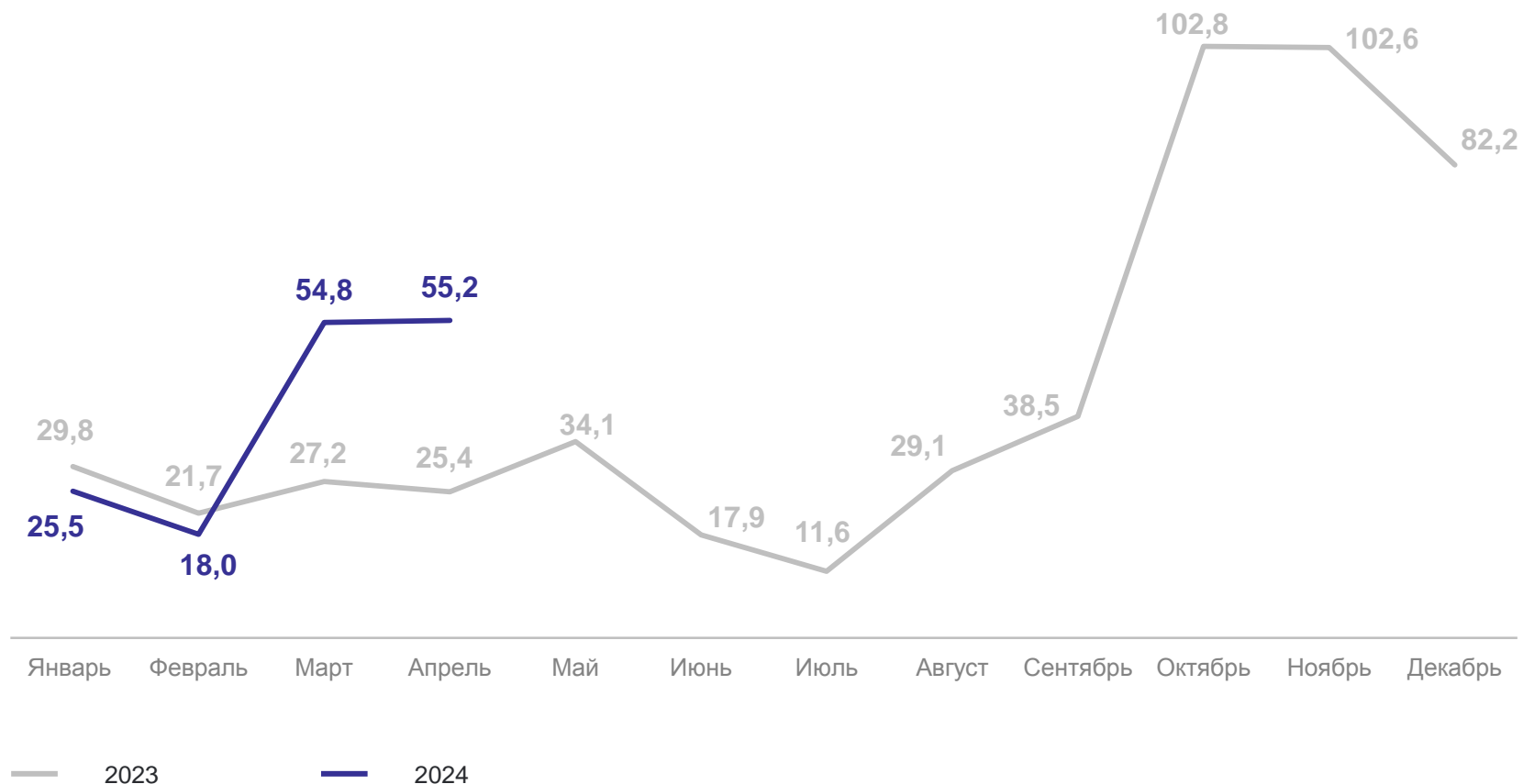
Январь – апрель 2023 года

104,1

изменение

147,5%

к январю – апрелю 2023 года



*Данные по месяцам округлены до тысяч тонн с учетом получения суммы слагаемых, равной итогу с начала года.

ОТГРУЖЕНО МАСЛИЧНЫХ КУЛЬТУР*

ТЫСЯЧ ТОНН

ЧЕЛЯБИНСКСТАТ

Январь – апрель 2024 года

25,2

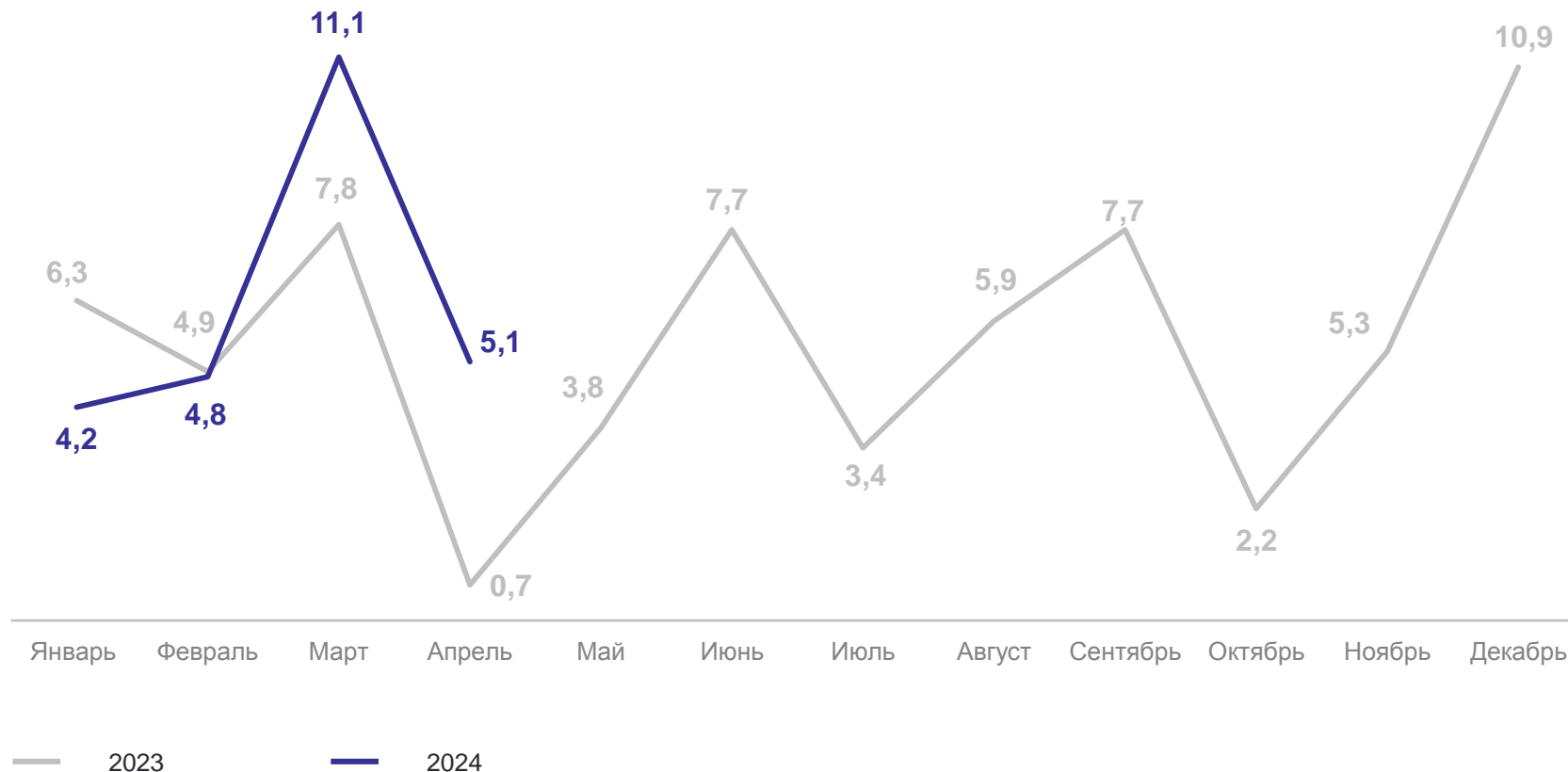
Январь – апрель 2023 года

19,7

изменение

127,9%

к январю – апрелю 2023 года



*Данные по месяцам округлены до тысяч тонн с учетом получения суммы слагаемых, равной итогу с начала года.

ОТГРУЖЕНО КАРТОФЕЛЯ*

ТЫСЯЧ ТОНН

ЧЕЛЯБИНСКСТАТ

Январь – апрель 2024 года

3,0

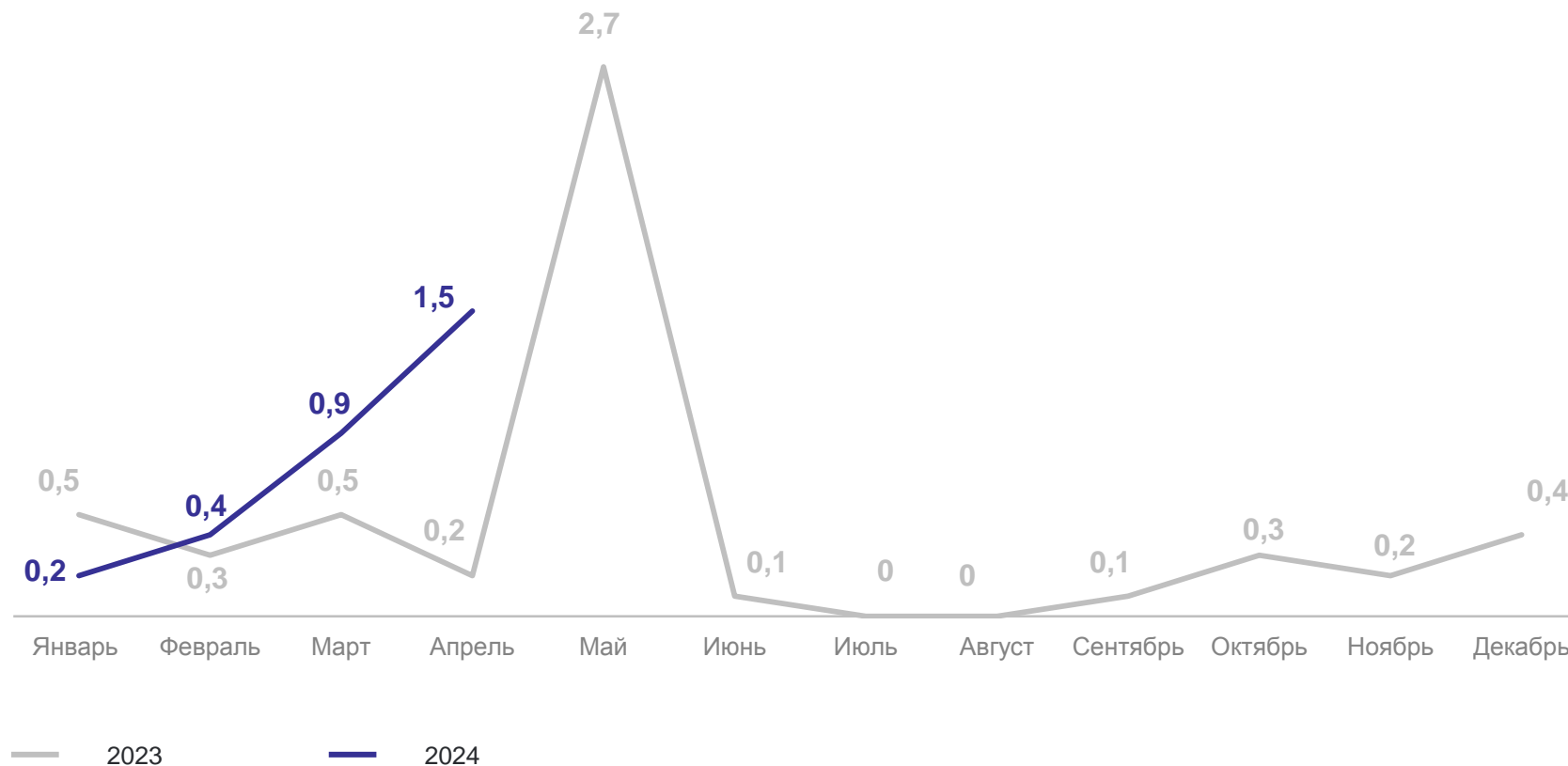
Январь – апрель 2023 года

1,5

изменение

в 2,0 раза

больше января – апреля
2023 года



*Данные по месяцам округлены до тысяч тонн с учетом получения суммы слагаемых, равной итогу с начала года.

ОТГРУЖЕНО ОВОЩЕЙ*

ТЫСЯЧ ТОНН

ЧЕЛЯБИНСКСТАТ

Январь – апрель 2024 года

15,4

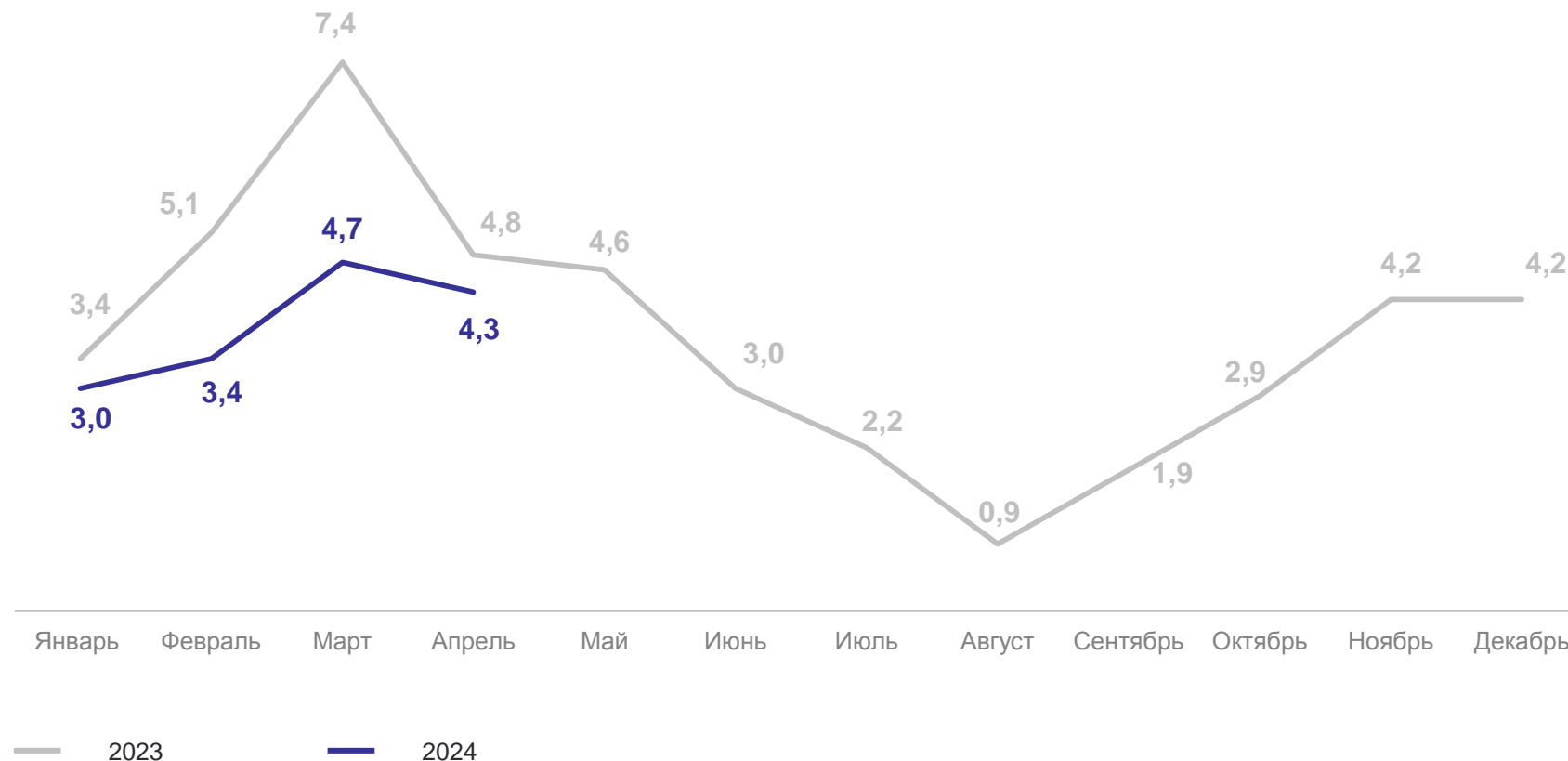
Январь – апрель 2023 года

20,7

изменение

74,4%

к январю – апрелю 2023 года



*Данные по месяцам округлены до тысяч тонн с учетом получения суммы слагаемых, равной итогу с начала года.

ОТГРУЖЕНО СКОТА И ПТИЦЫ (В ЖИВОМ ВЕСЕ)*

ТЫСЯЧ ТОНН

ЧЕЛЯБИНСКСТАТ

Январь – апрель 2024 года

110,0

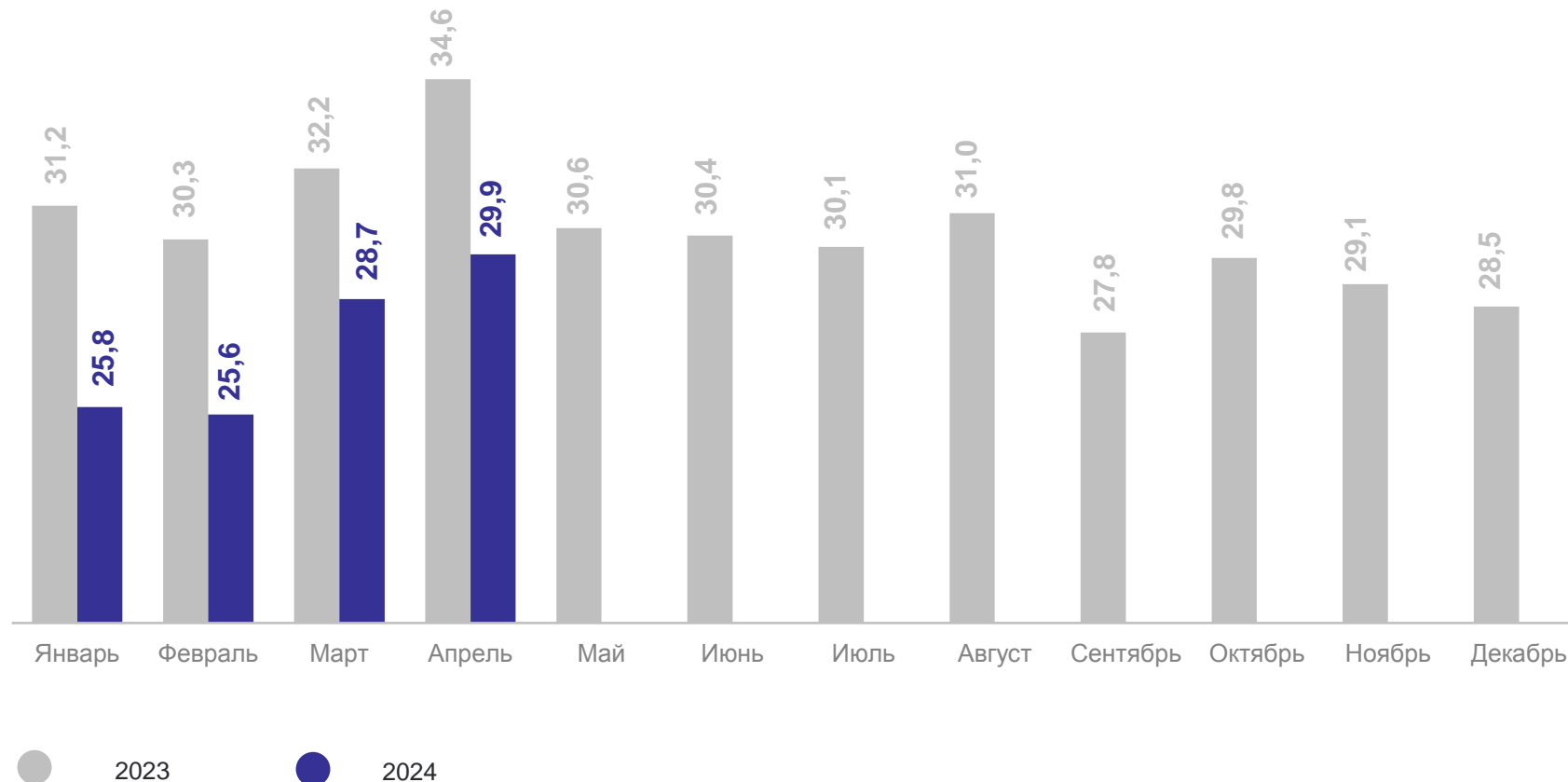
Январь – апрель 2023 года

128,3

изменение

85,7%

к январю – апрелю 2023 года

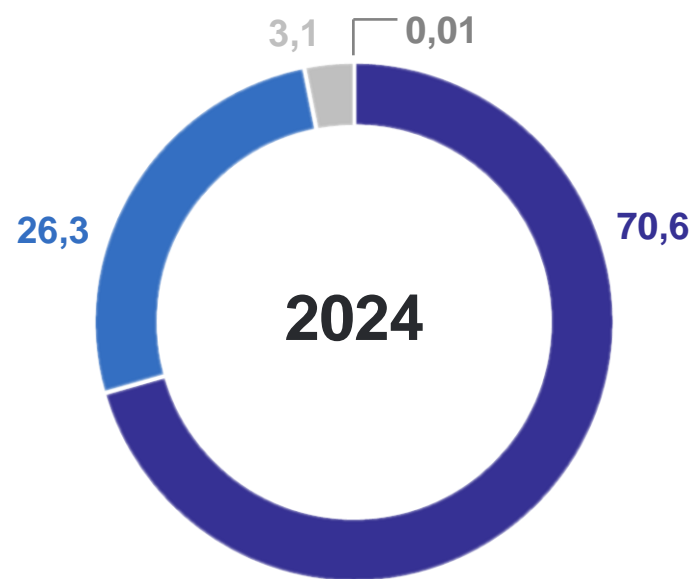
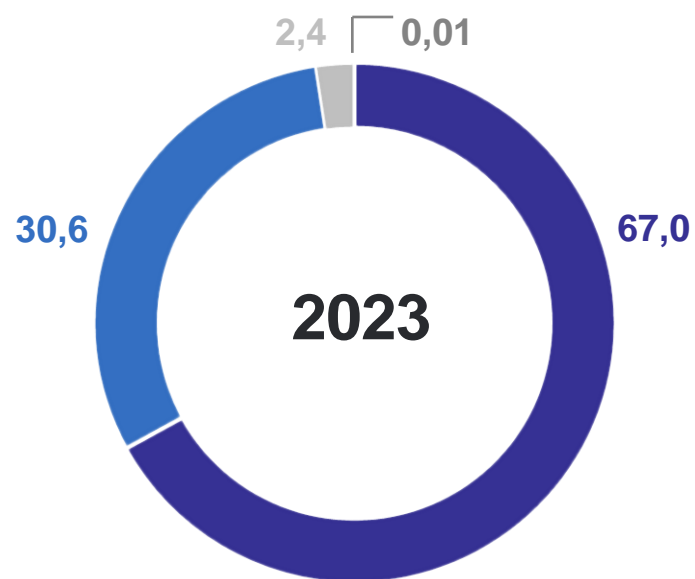


*Данные по месяцам округлены до тысяч тонн с учетом получения суммы слагаемых, равной итогу с начала года.

РЕАЛИЗАЦИЯ СКОТА И ПТИЦЫ (В ЖИВОМ ВЕСЕ) ПО ВИДАМ

ЧЕЛЯБИНСКСТАТ

за январь – апрель, в % от общей реализации скота и птицы (в живом весе)



- Птица
- Свиньи
- Крупный рогатый скот
- Другие виды скота

ОТГРУЖЕНО МОЛОКА КРУПНОГО РОГАТОГО СКОТА*

ТЫСЯЧ ТОНН

ЧЕЛЯБИНСКСТАТ

Январь – апрель 2024 года

44,6

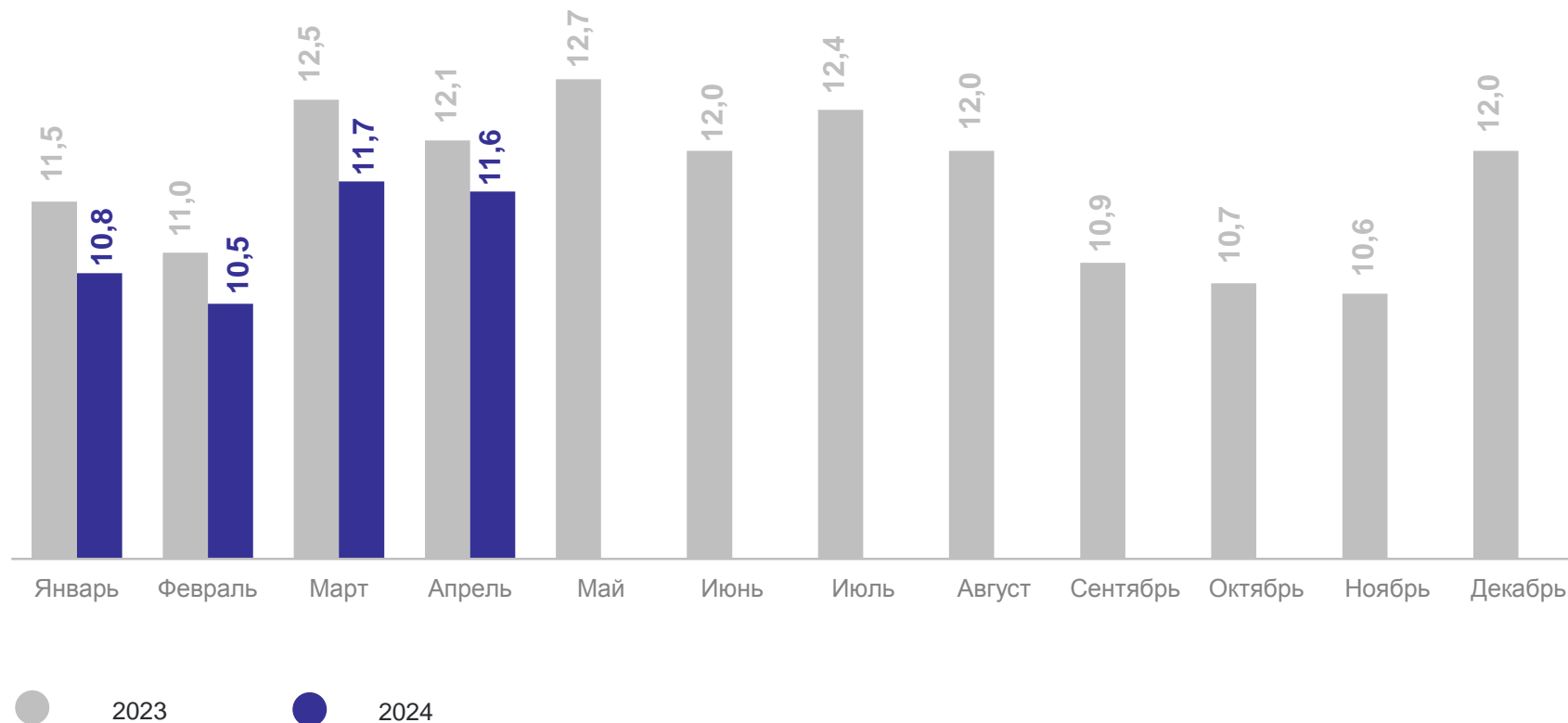
Январь – апрель 2023 года

47,1

изменение

94,7%

к январю – апрелю 2023 года



*Данные по месяцам округлены до тысяч тонн с учетом получения суммы слагаемых, равной итогу с начала года.

ОТГРУЖЕНО КУРИНЫХ ЯИЦ*

миллионов штук

ЧЕЛЯБИНСКСТАТ

Январь – апрель 2024 года

488,1

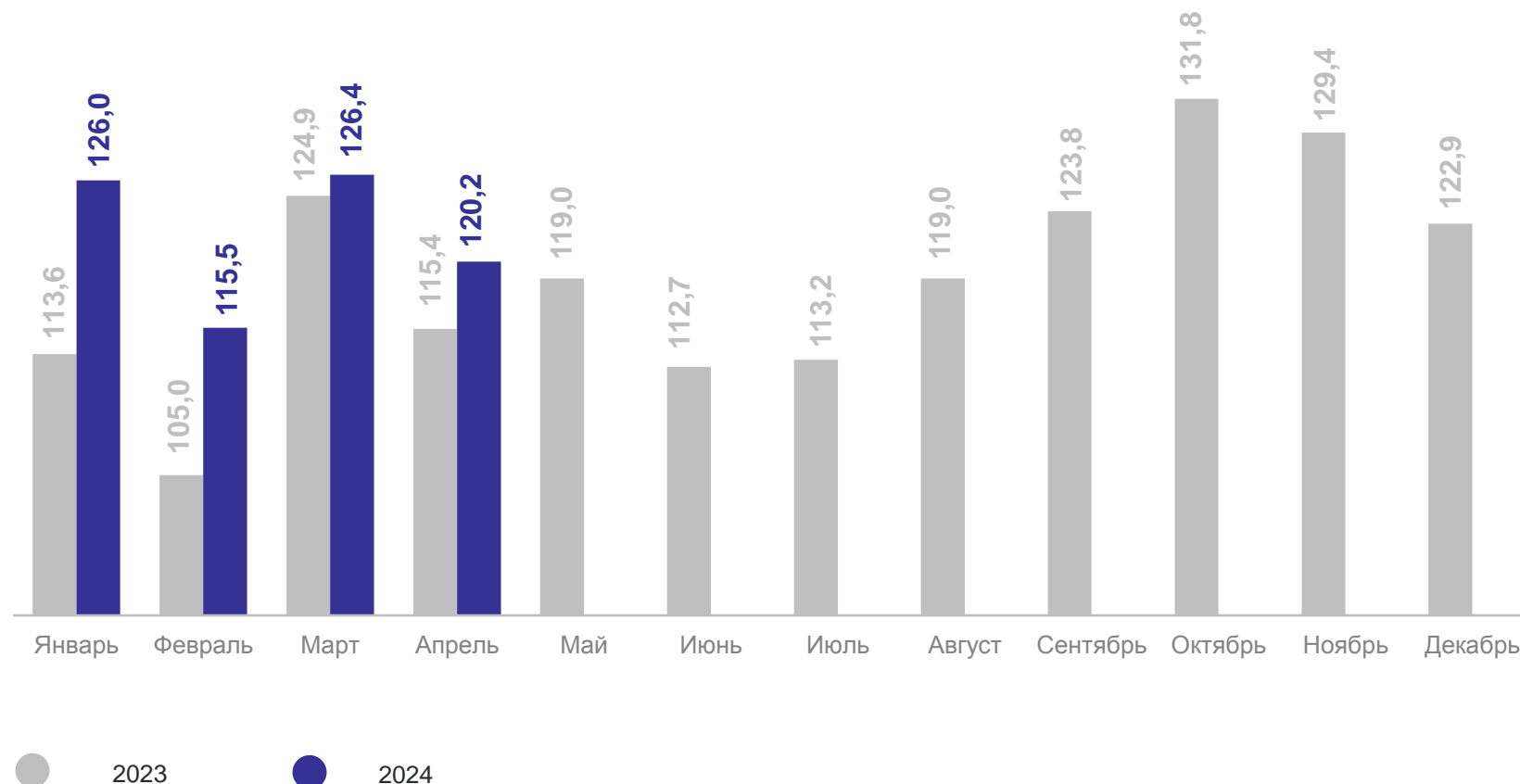
Январь – апрель 2023 года

458,9

изменение

106,4%

к январю – апрелю 2023 года



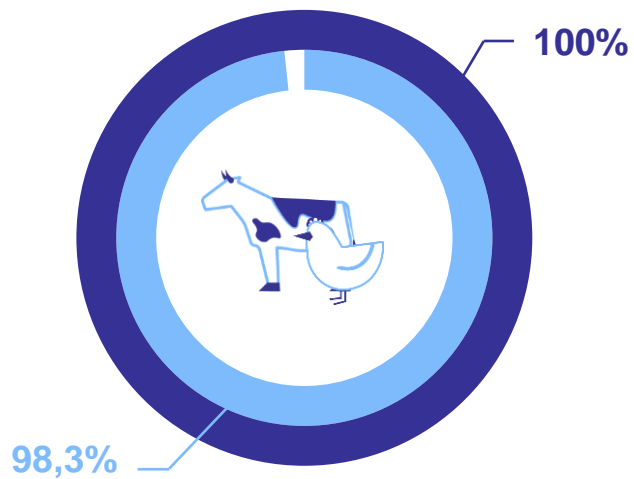
*Данные по месяцам округлены до тысяч тонн с учетом получения суммы слагаемых, равной итогу с начала года.

ТОВАРНОСТЬ СЕЛЬСКОХОЗЯЙСТВЕННОЙ ПРОДУКЦИИ

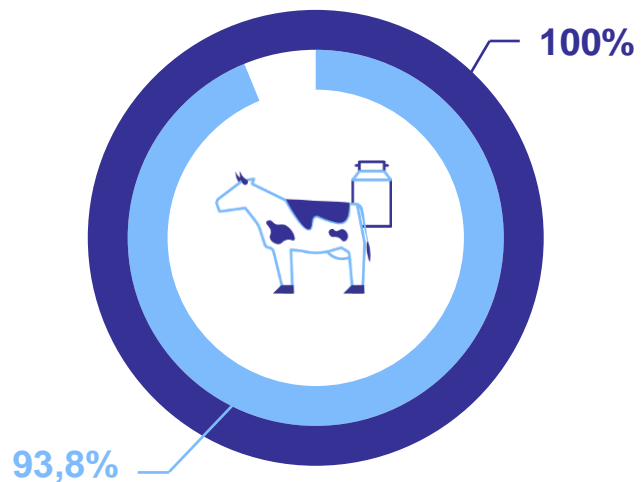
за январь – апрель 2024 года

ЧЕЛЯБИНСКСТАТ

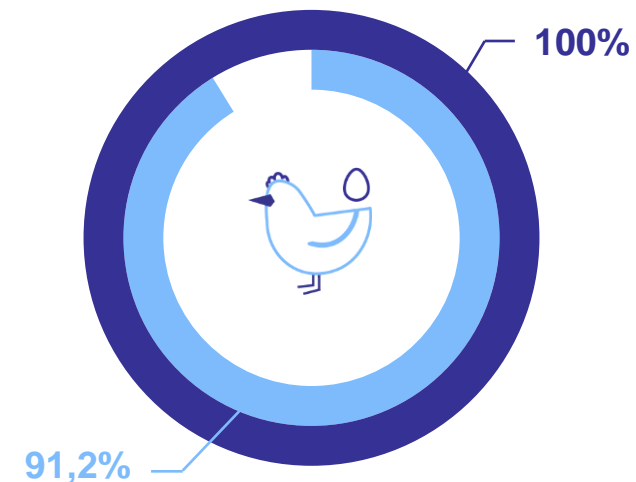
Скот и птица
в живом весе



Молоко крупного
рогатого скота



Куриные яйца



● Производство

● Реализация

ОСТАТОК СЕЛЬСКОХОЗЯЙСТВЕННОЙ ПРОДУКЦИИ

на конец апреля

ЧЕЛЯБИНСКСТАТ

2024 год в % к 2023 году

114,7 ↑

80,7 ↓

85,7 ↓

85,6 ↓

112,3 ↑

114,8 ↑

