



ТЕРРИТОРИАЛЬНЫЙ ОРГАН  
ФЕДЕРАЛЬНОЙ СЛУЖБЫ  
ГОСУДАРСТВЕННОЙ СТАТИСТИКИ  
ПО ЧЕЛЯБИНСКОЙ ОБЛАСТИ

# РЕАЛИЗАЦИЯ ПРОДУКЦИИ СЕЛЬСКОХОЗЯЙСТВЕННЫМИ ОРГАНИЗАЦИЯМИ

за январь – июль 2024 года

# СОДЕРЖАНИЕ

Отгружено зерновых и зернобобовых культур	3
Отгружено масличных культур	4
Отгружено картофеля	5
Отгружено овощей	6
Отгружено скота и птицы (в живом весе)	7
Реализация скота и птицы (в живом весе) по видам	8
Отгружено молока крупного рогатого скота	9
Отгружено куриных яиц	10
Товарность сельскохозяйственной продукции	11
Остаток сельскохозяйственной продукции	12

# ОТГРУЖЕНО ЗЕРНОВЫХ И ЗЕРНОБОБОВЫХ КУЛЬТУР\*

ТЫСЯЧ ТОНН

ЧЕЛЯБИНСКСТАТ

Январь – июль 2024 года

**250,4**

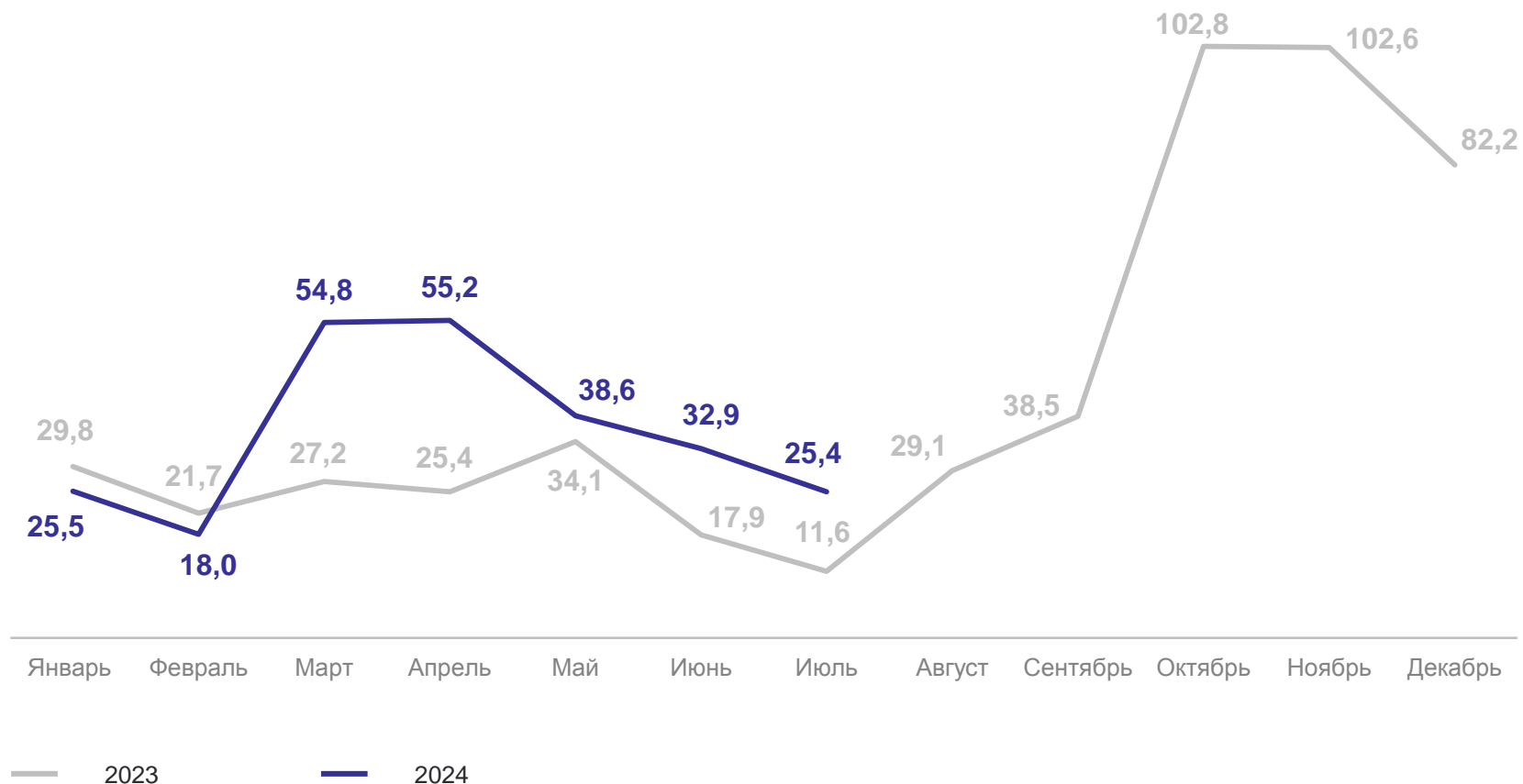
Январь – июль 2023 года

**167,7**

изменение

**149,3%**

к январю – июлю 2023 года



\*Данные по месяцам округлены до тысяч тонн с учетом получения суммы слагаемых, равной итогу с начала года.

# ОТГРУЖЕНО МАСЛИЧНЫХ КУЛЬТУР\*

ТЫСЯЧ ТОНН

ЧЕЛЯБИНСКСТАТ

Январь – июль 2024 года

**32,6**

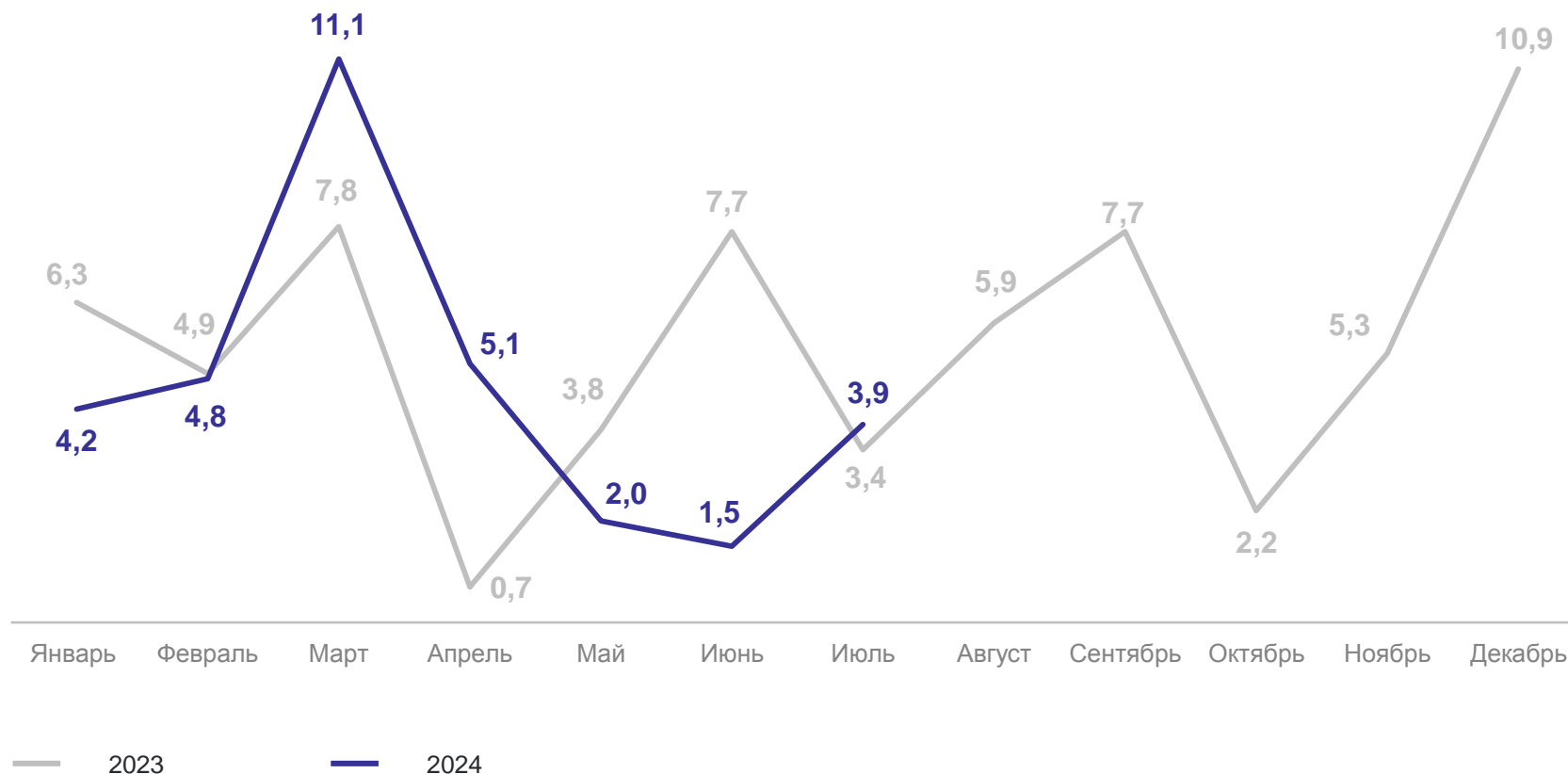
Январь – июль 2023 года

**34,6**

изменение

**94,2%**

к январю – июлю 2023 года



\*Данные по месяцам округлены до тысяч тонн с учетом получения суммы слагаемых, равной итогу с начала года.

# ОТГРУЖЕНО КАРТОФЕЛЯ\*

ТЫСЯЧ ТОНН

ЧЕЛЯБИНСКСТАТ

Январь – июль 2024 года

**3,4**

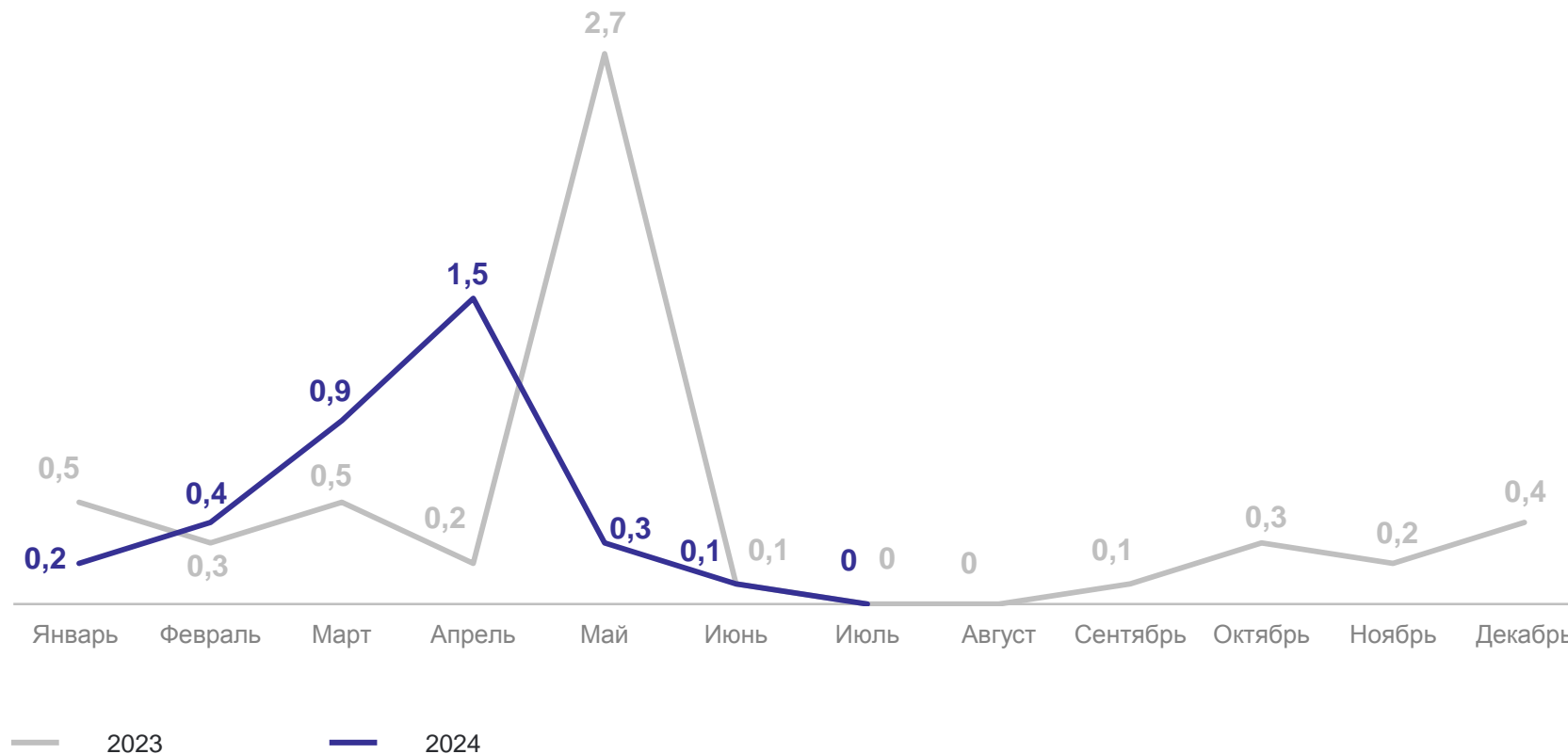
Январь – июль 2023 года

**4,3**

изменение

**79,1%**

к январю – июлю 2023 года



\*Данные по месяцам округлены до тысяч тонн с учетом получения суммы слагаемых, равной итогу с начала года.

# ОТГРУЖЕНО ОВОЩЕЙ\*

ТЫСЯЧ ТОНН

ЧЕЛЯБИНСКСТАТ

Январь – июль 2024 года

**24,5**

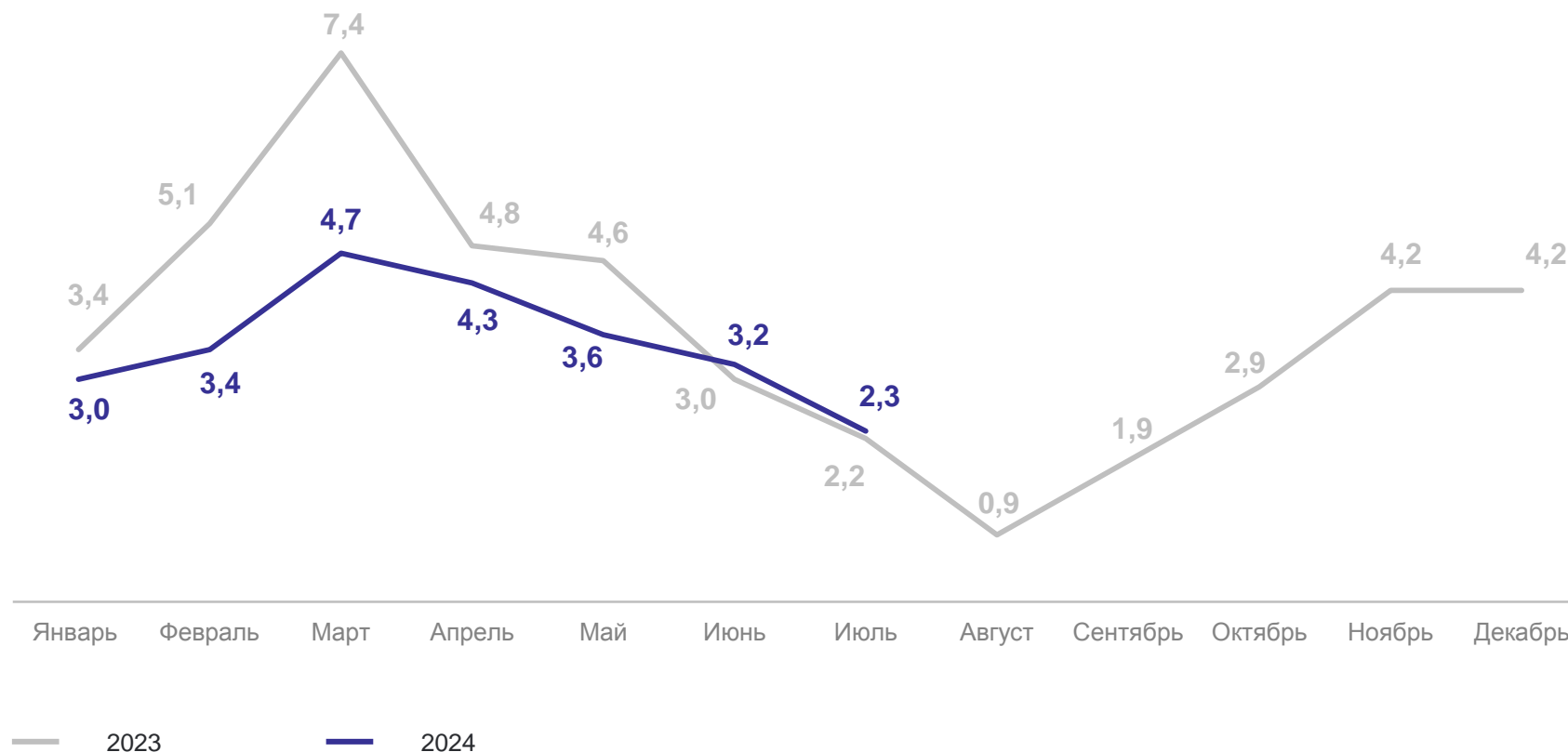
Январь – июль 2023 года

**30,5**

изменение

**80,3%**

к январю – июлю 2023 года



\*Данные по месяцам округлены до тысяч тонн с учетом получения суммы слагаемых, равной итогу с начала года.

# ОТГРУЖЕНО СКОТА И ПТИЦЫ (В ЖИВОМ ВЕСЕ)\*

ТЫСЯЧ ТОНН

ЧЕЛЯБИНСКСТАТ

Январь – июль 2024 года

**201,9**

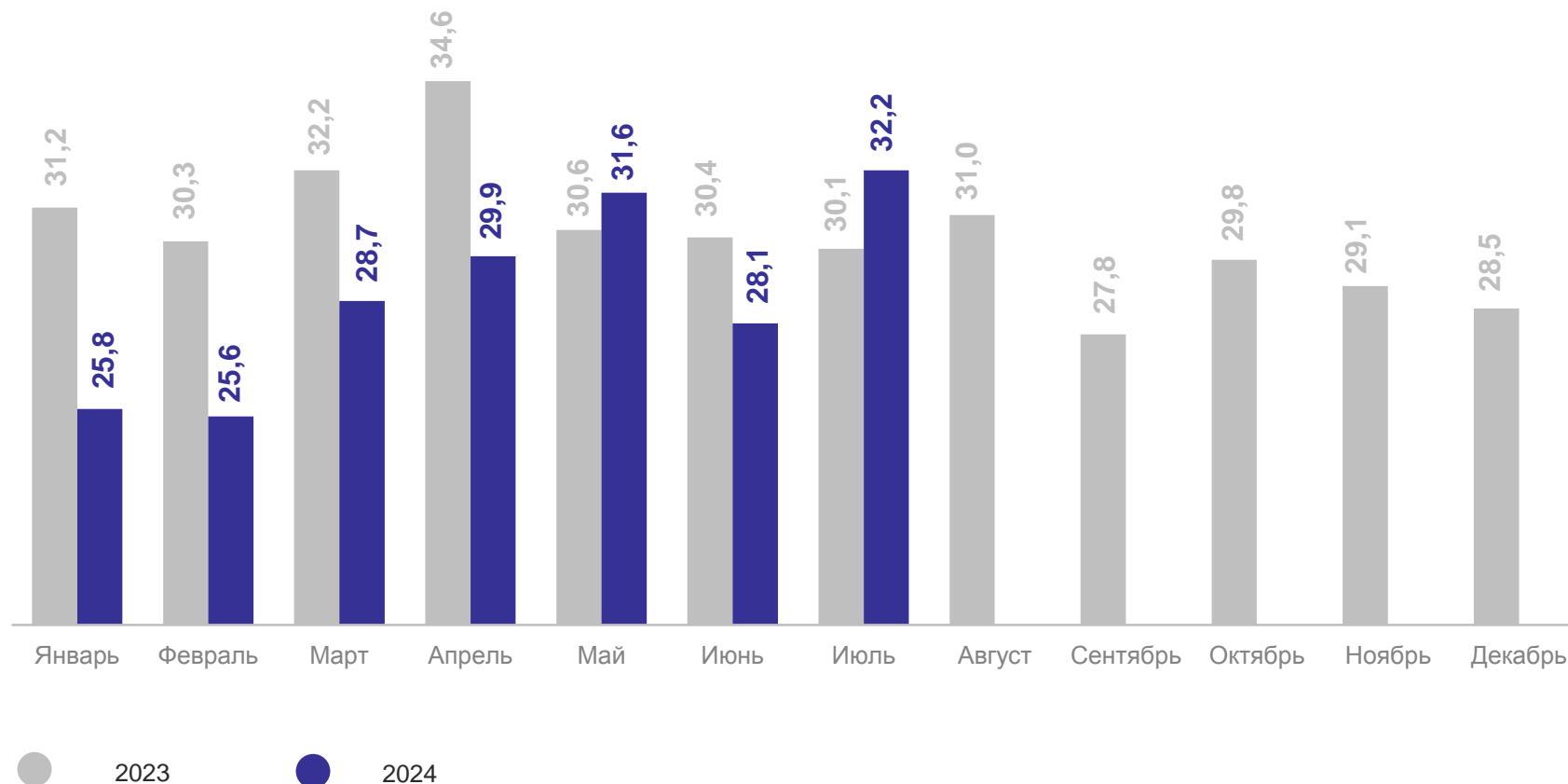
Январь – июль 2023 года

**219,4**

изменение

**92,0%**

к январю – июлю 2023 года

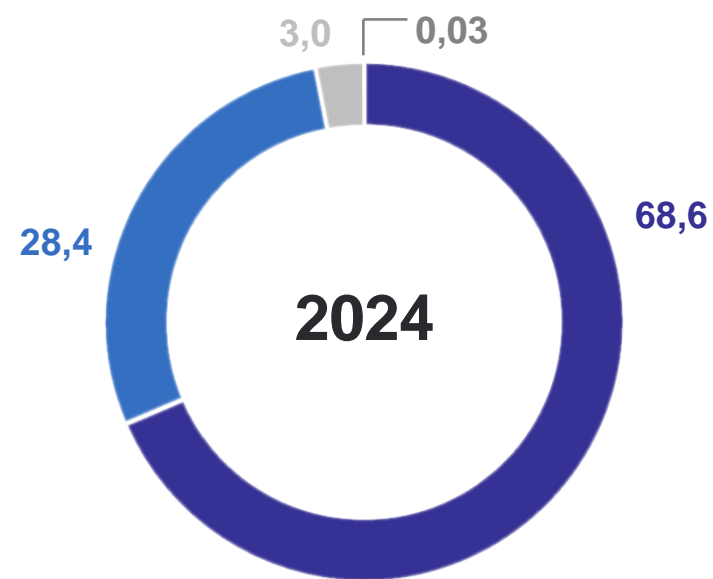
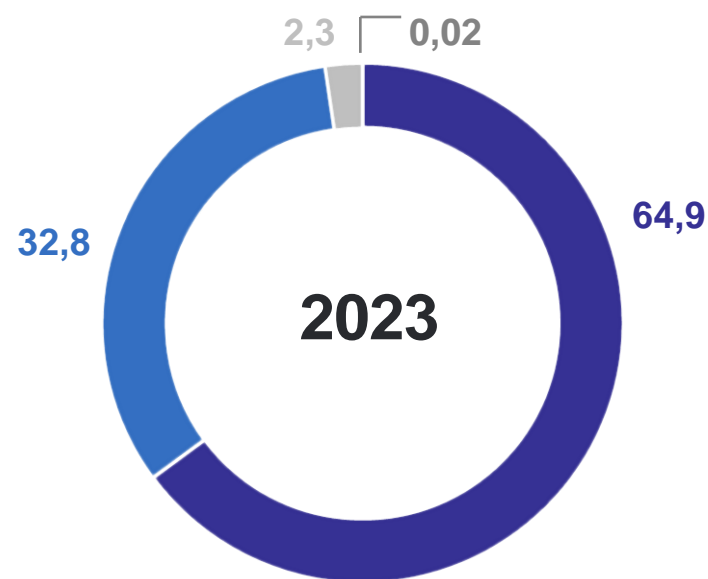


\*Данные по месяцам округлены до тысяч тонн с учетом получения суммы слагаемых, равной итогу с начала года.

# РЕАЛИЗАЦИЯ СКОТА И ПТИЦЫ (В ЖИВОМ ВЕСЕ) ПО ВИДАМ

ЧЕЛЯБИНСКСТАТ

за январь – июль, в % от общей реализации скота и птицы (в живом весе)



- Птица
- Свины
- Крупный рогатый скот
- Другие виды скота



# ОТГРУЖЕНО МОЛОКА КРУПНОГО РОГАТОГО СКОТА\*

ТЫСЯЧ ТОНН

ЧЕЛЯБИНСКСТАТ

Январь – июль 2024 года

**80,4**

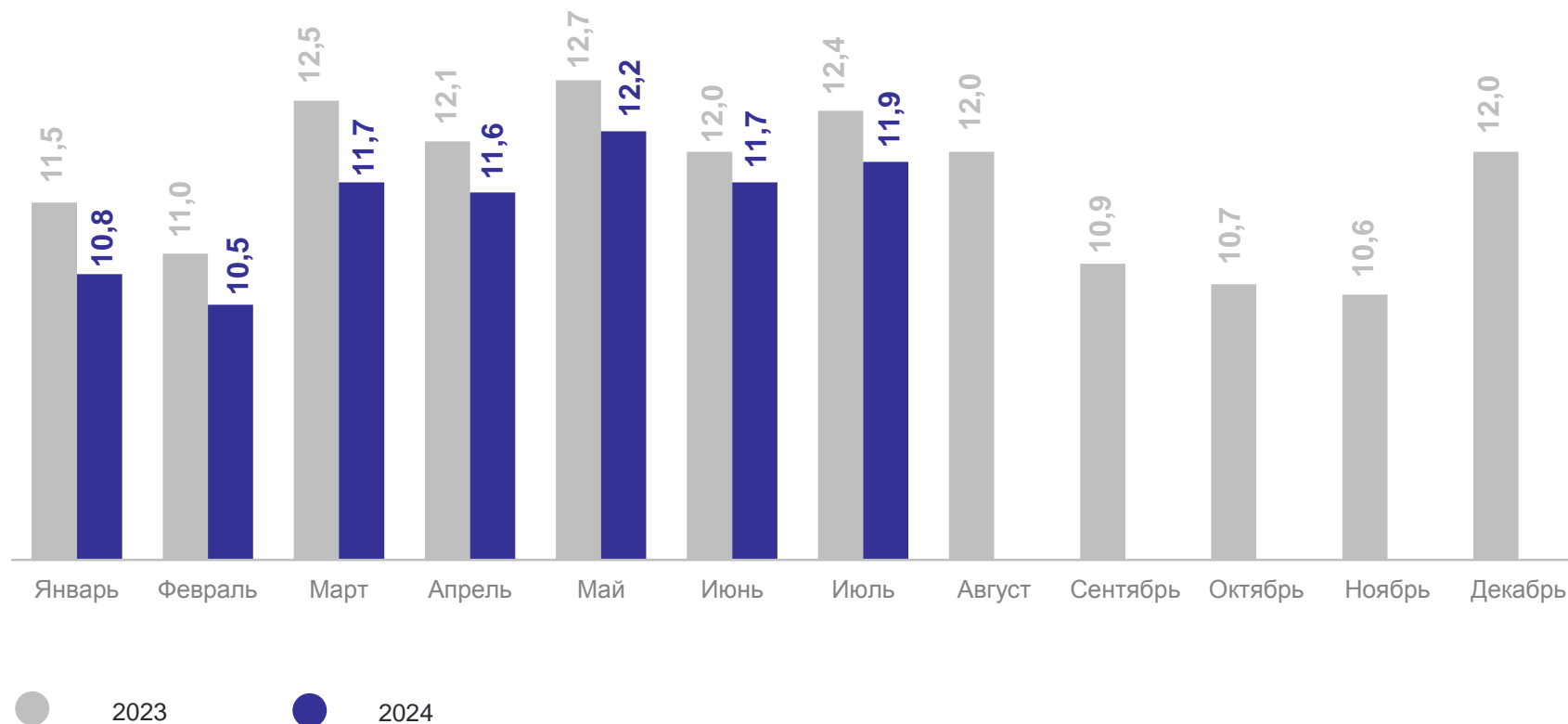
Январь – июль 2023 года

**84,2**

изменение

**95,5%**

к январю – июлю 2023 года



\*Данные по месяцам округлены до тысяч тонн с учетом получения суммы слагаемых, равной итогу с начала года.

# ОТГРУЖЕНО КУРИНЫХ ЯИЦ\*

миллионов штук

ЧЕЛЯБИНСКСТАТ

Январь – июль 2024 года

860,4

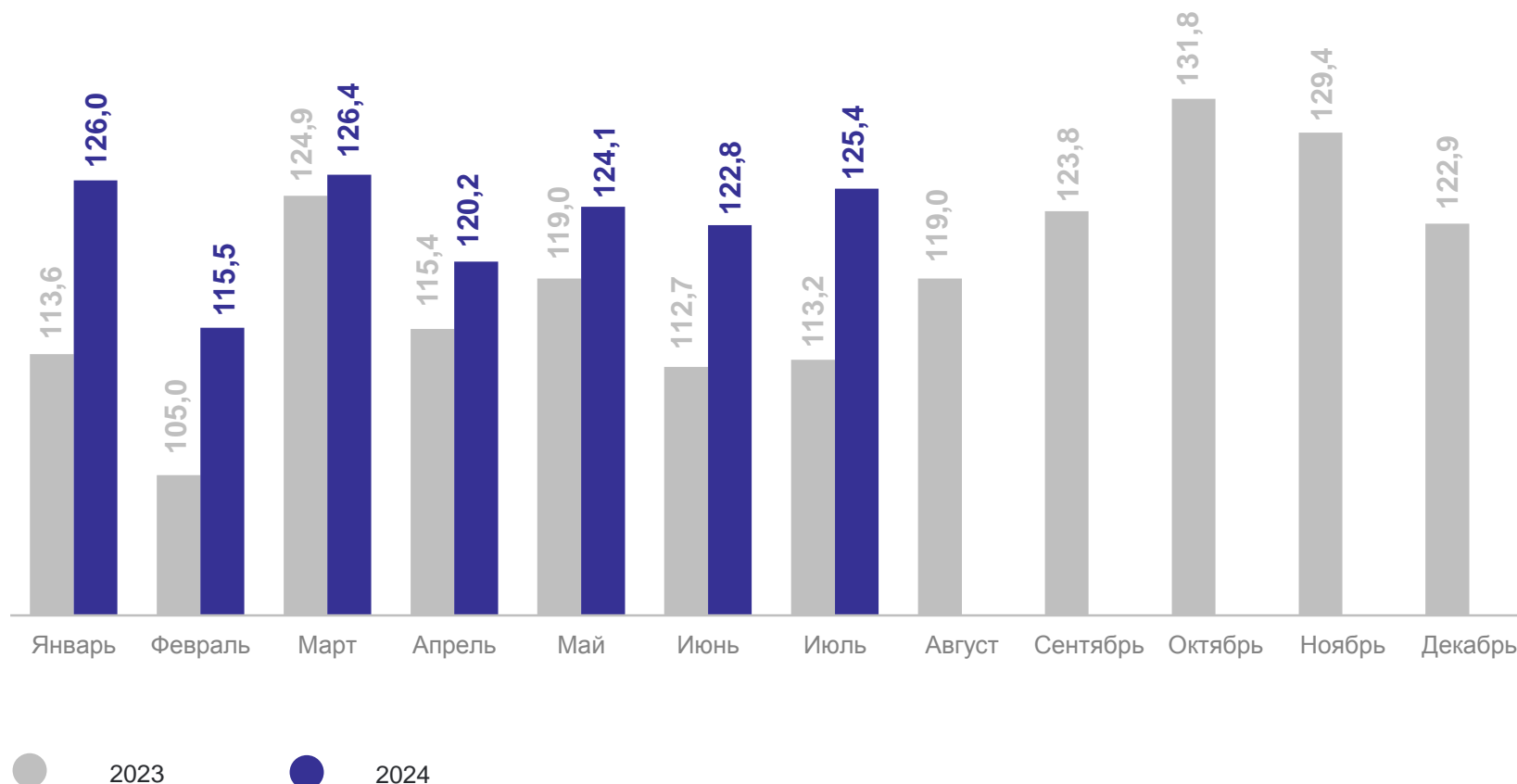
Январь – июль 2023 года

803,8

изменение

107,0%

к январю – июлю 2023 года



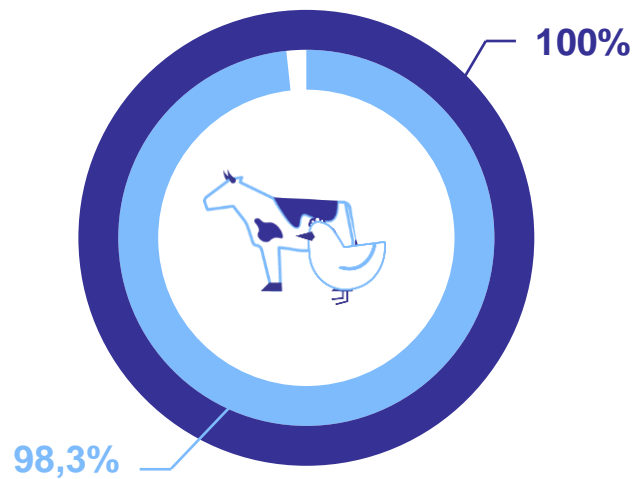
\*Данные по месяцам округлены до миллионов штук с учетом получения суммы слагаемых, равной итогу с начала года.

# ТОВАРНОСТЬ СЕЛЬСКОХОЗЯЙСТВЕННОЙ ПРОДУКЦИИ


за январь – июль 2024 года

ЧЕЛЯБИНСКСТАТ

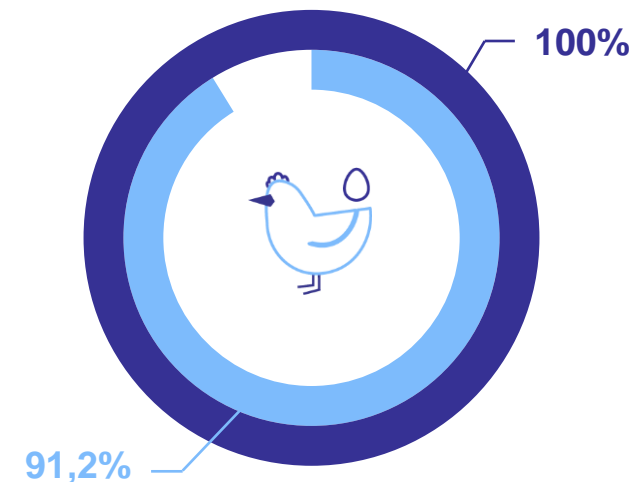
Скот и птица  
в живом весе



Молоко крупного  
рогатого скота



Куриные яйца



● Производство    ● Реализация

# ОСТАТОК СЕЛЬСКОХОЗЯЙСТВЕННОЙ ПРОДУКЦИИ

на конец июля

ЧЕЛЯБИНСКСТАТ

2024 год в % к 2023 году

107,3 ↑

73,5 ↓

18,8 ↓

164,4 ↑

175,6 ↑

92,7 ↓

