



ТЕРРИТОРИАЛЬНЫЙ ОРГАН
ФЕДЕРАЛЬНОЙ СЛУЖБЫ
ГОСУДАРСТВЕННОЙ СТАТИСТИКИ
ПО ЧЕЛЯБИНСКОЙ ОБЛАСТИ

РЕАЛИЗАЦИЯ ПРОДУКЦИИ СЕЛЬСКОХОЗЯЙСТВЕННЫМИ ОРГАНИЗАЦИЯМИ

за январь – июнь 2024 года

СОДЕРЖАНИЕ

Отгружено зерновых и зернобобовых культур	3
Отгружено масличных культур	4
Отгружено картофеля	5
Отгружено овощей	6
Отгружено скота и птицы (в живом весе)	7
Реализация скота и птицы (в живом весе) по видам	8
Отгружено молока крупного рогатого скота	9
Отгружено куриных яиц	10
Товарность сельскохозяйственной продукции	11
Остаток сельскохозяйственной продукции	12

ОТГРУЖЕНО ЗЕРНОВЫХ И ЗЕРНОБОБОВЫХ КУЛЬТУР*

ТЫСЯЧ ТОНН

ЧЕЛЯБИНСКСТАТ

Январь – июнь 2024 года

225,0

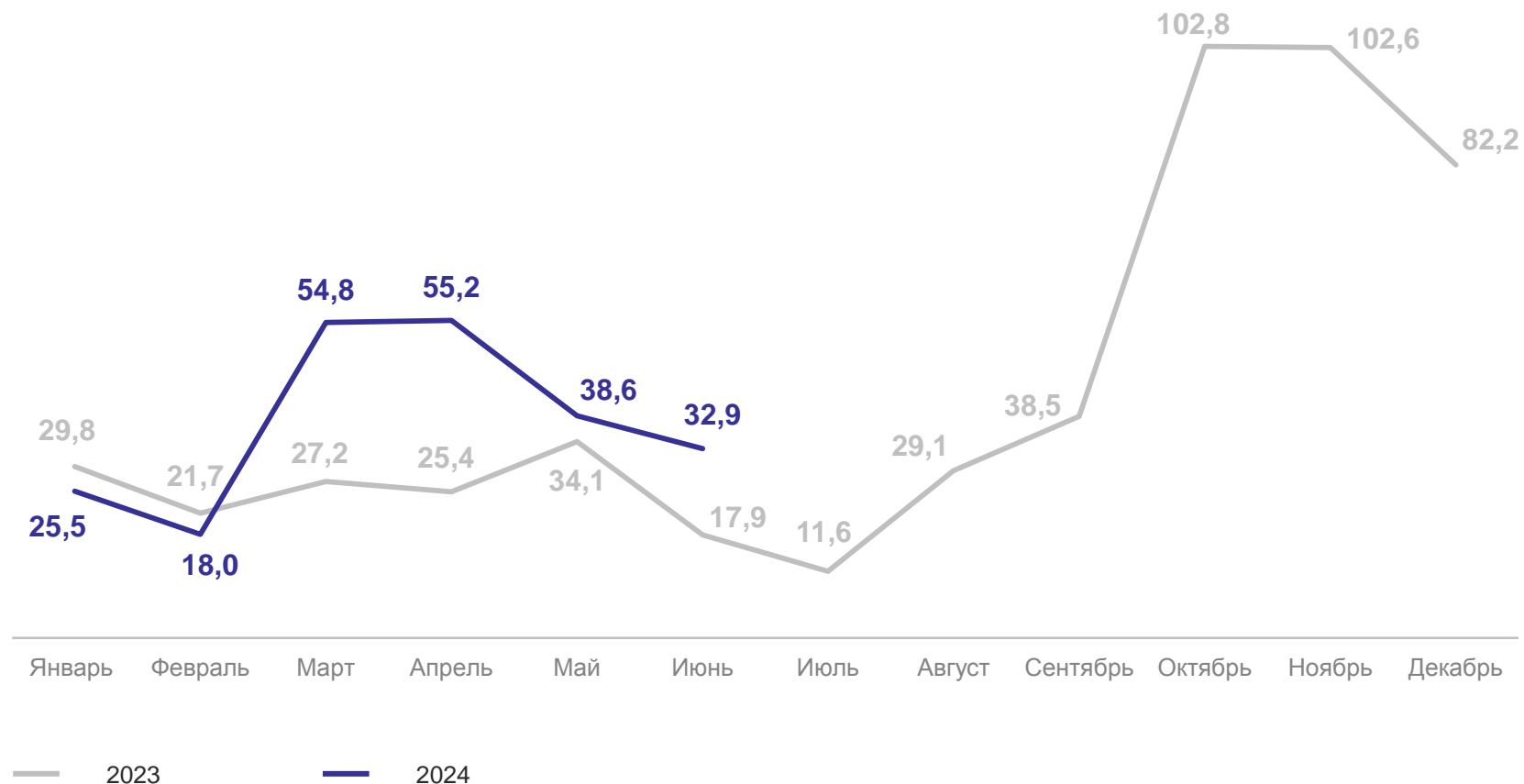
Январь – июнь 2023 года

156,1

изменение

144,1%

к январю – июню 2023 года



*Данные по месяцам округлены до тысяч тонн с учетом получения суммы слагаемых, равной итогу с начала года.

ОТГРУЖЕНО МАСЛИЧНЫХ КУЛЬТУР*

ТЫСЯЧ ТОНН

ЧЕЛЯБИНСКСТАТ

Январь – июнь 2024 года

28,7

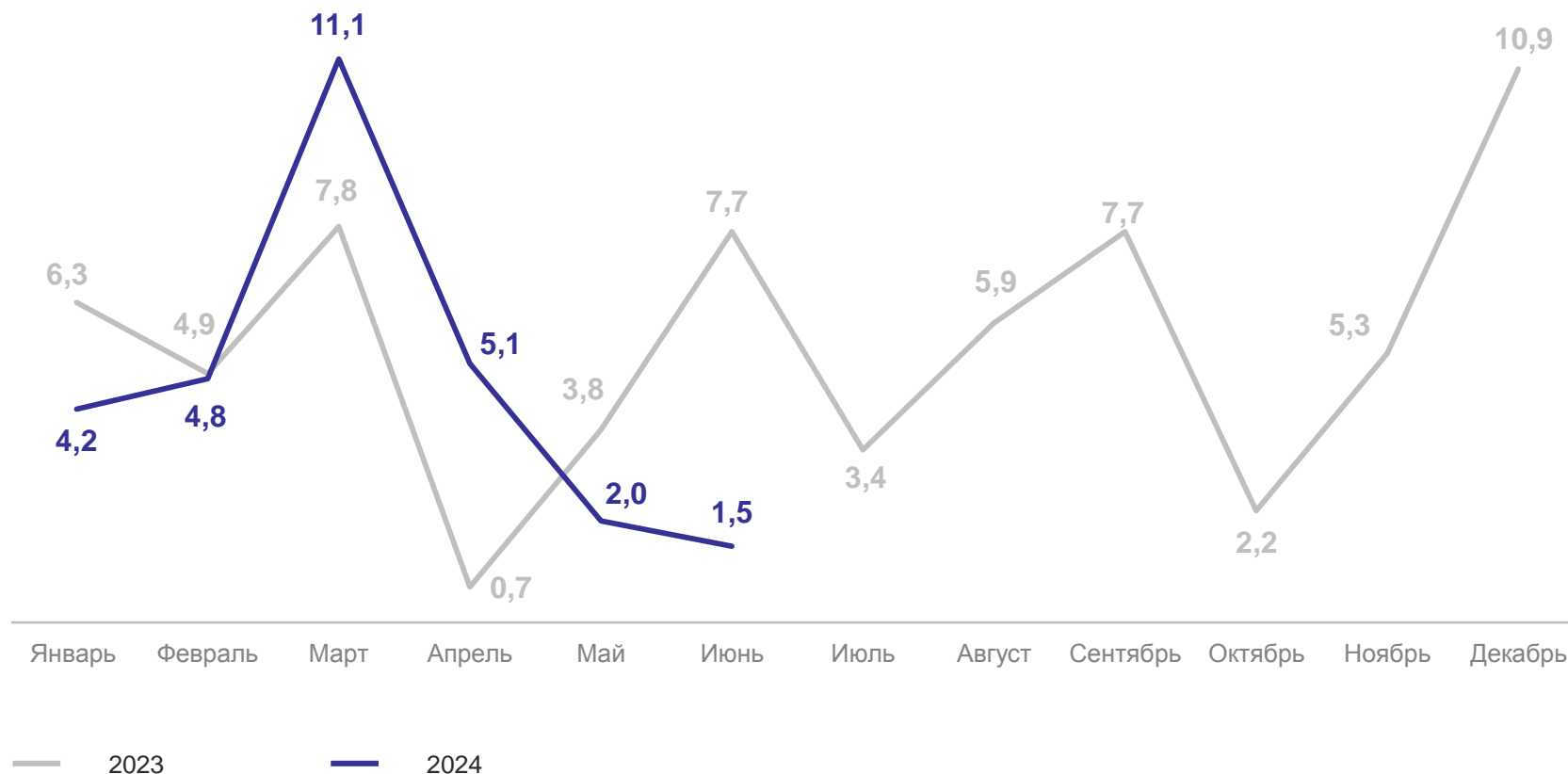
Январь – июнь 2023 года

31,2

изменение

92,0%

к январю – июню 2023 года



*Данные по месяцам округлены до тысяч тонн с учетом получения суммы слагаемых, равной итогу с начала года.

ОТГРУЖЕНО КАРТОФЕЛЯ*

ТЫСЯЧ ТОНН

Январь – июнь 2024 года

3,4

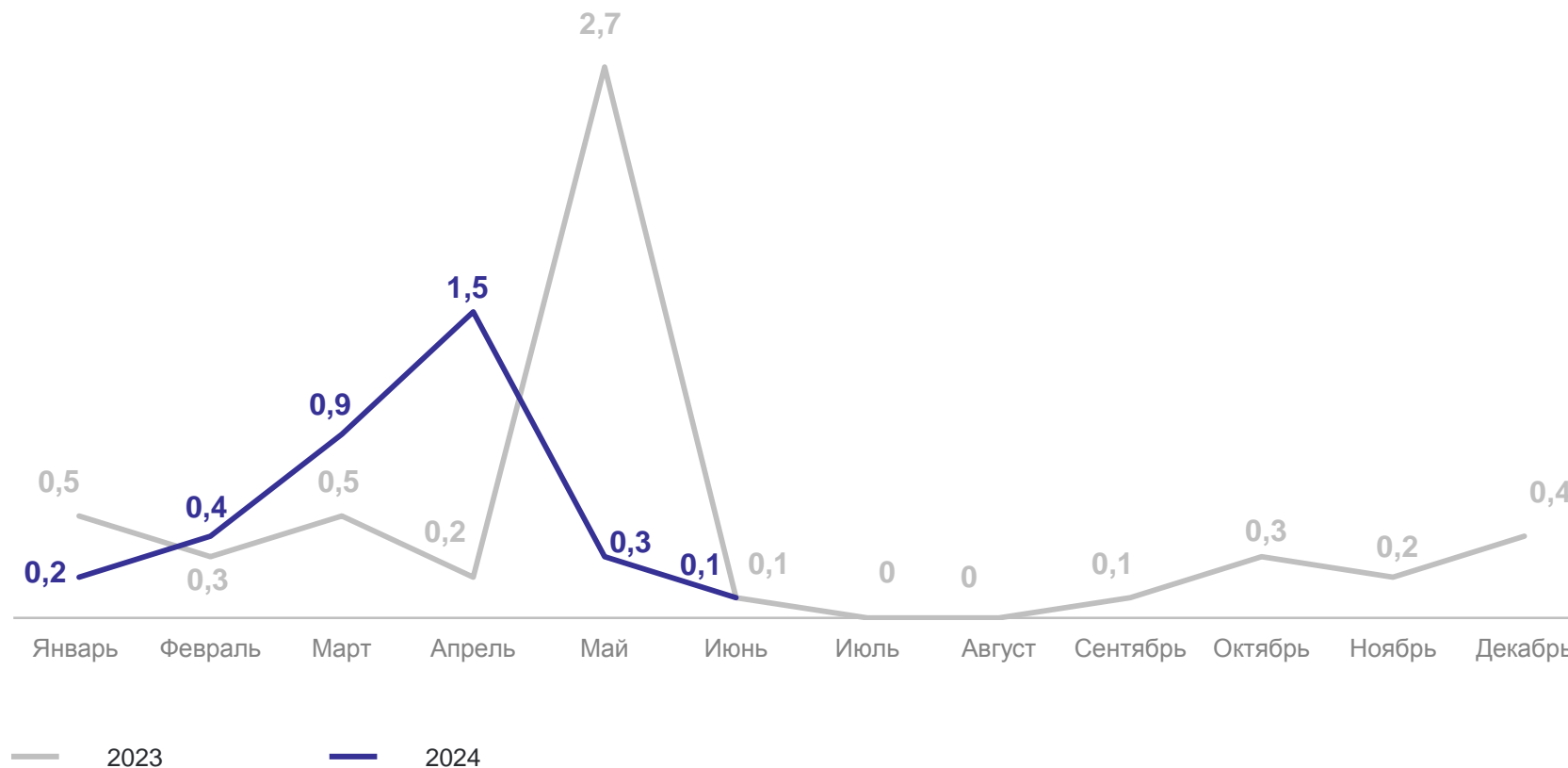
Январь – июнь 2023 года

4,3

изменение

79,1%

к январю – июню 2023 года



*Данные по месяцам округлены до тысяч тонн с учетом получения суммы слагаемых, равной итогу с начала года.

ОТГРУЖЕНО ОВОЩЕЙ*

ТЫСЯЧ ТОНН

ЧЕЛЯБИНСКСТАТ

Январь – июнь 2024 года

22,2

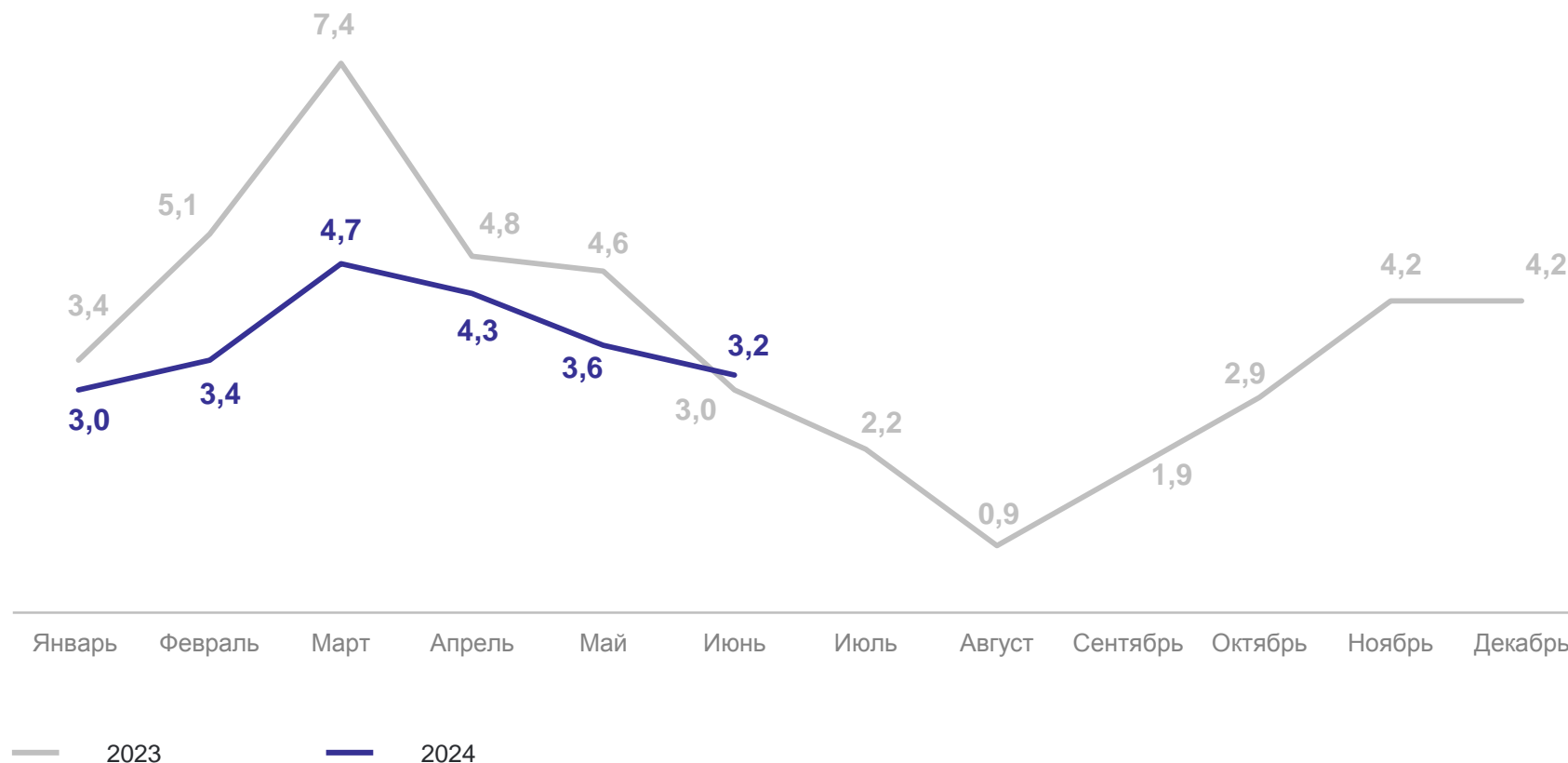
Январь – июнь 2023 года

28,3

изменение

78,4%

к январю – июню 2023 года



*Данные по месяцам округлены до тысяч тонн с учетом получения суммы слагаемых, равной итогу с начала года.

ОТГРУЖЕНО СКОТА И ПТИЦЫ (В ЖИВОМ ВЕСЕ)*

ТЫСЯЧ ТОНН

ЧЕЛЯБИНСКСТАТ

Январь – июнь 2024 года

169,7

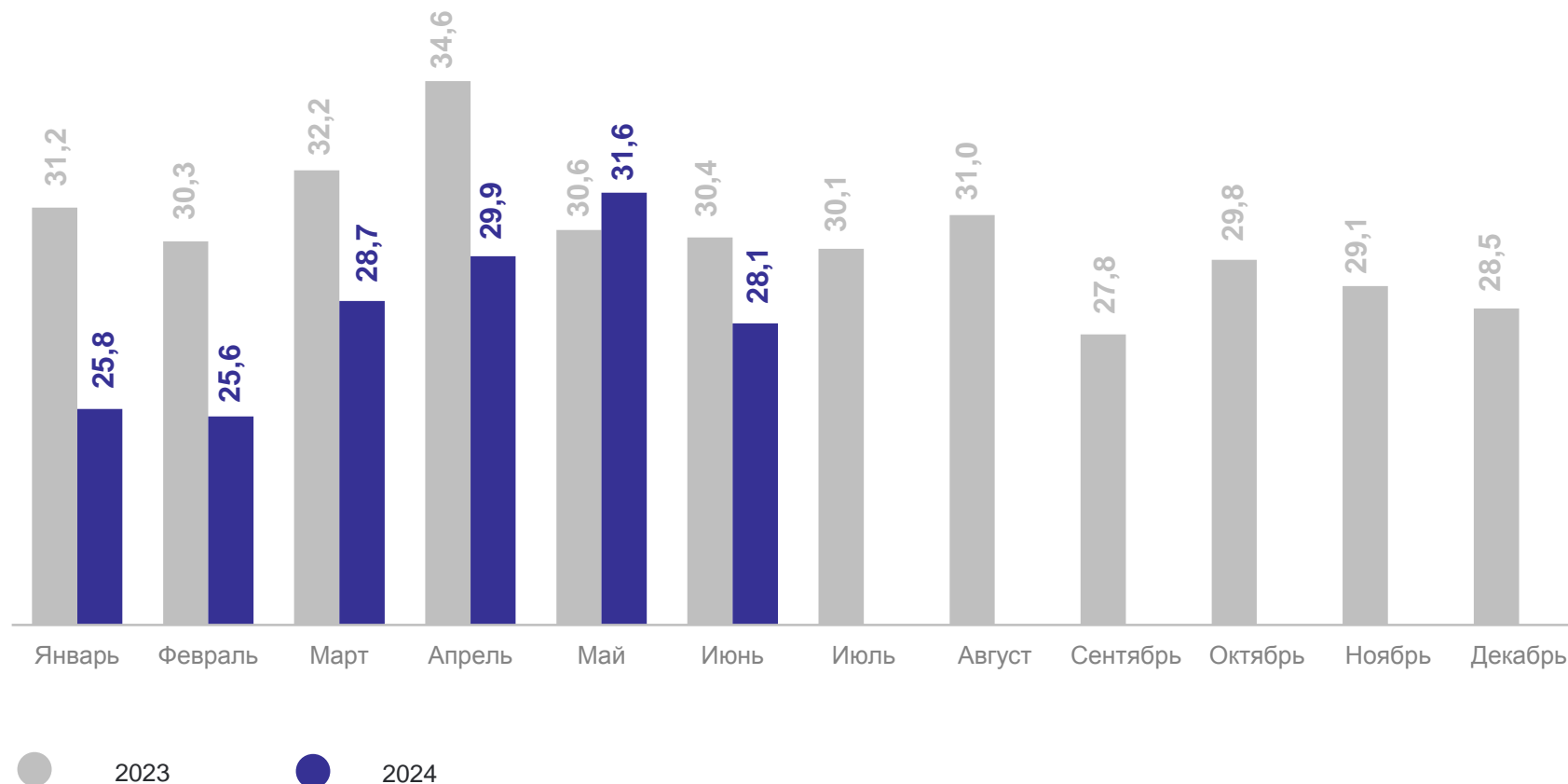
Январь – июнь 2023 года

189,3

изменение

89,6%

к январю – июню 2023 года

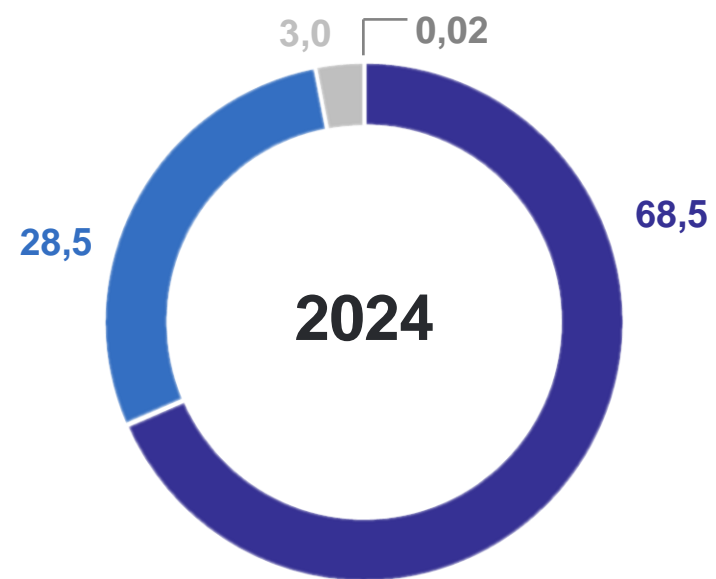
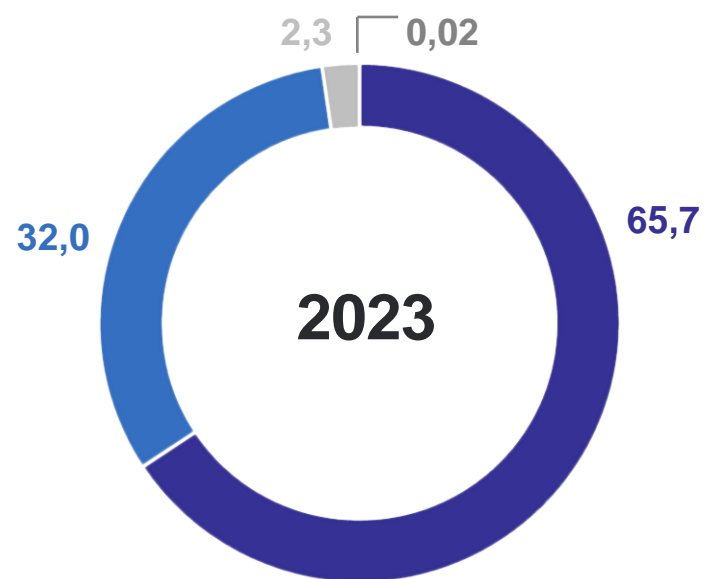


*Данные по месяцам округлены до тысяч тонн с учетом получения суммы слагаемых, равной итогу с начала года.

РЕАЛИЗАЦИЯ СКОТА И ПТИЦЫ (В ЖИВОМ ВЕСЕ) ПО ВИДАМ

ЧЕЛЯБИНСКСТАТ

за январь – июнь, в % от общей реализации скота и птицы (в живом весе)



- Птица
- Свины
- Крупный рогатый скот
- Другие виды скота

ОТГРУЖЕНО МОЛОКА КРУПНОГО РОГАТОГО СКОТА*

ТЫСЯЧ ТОНН

ЧЕЛЯБИНСКСТАТ

Январь – июнь 2024 года

68,5

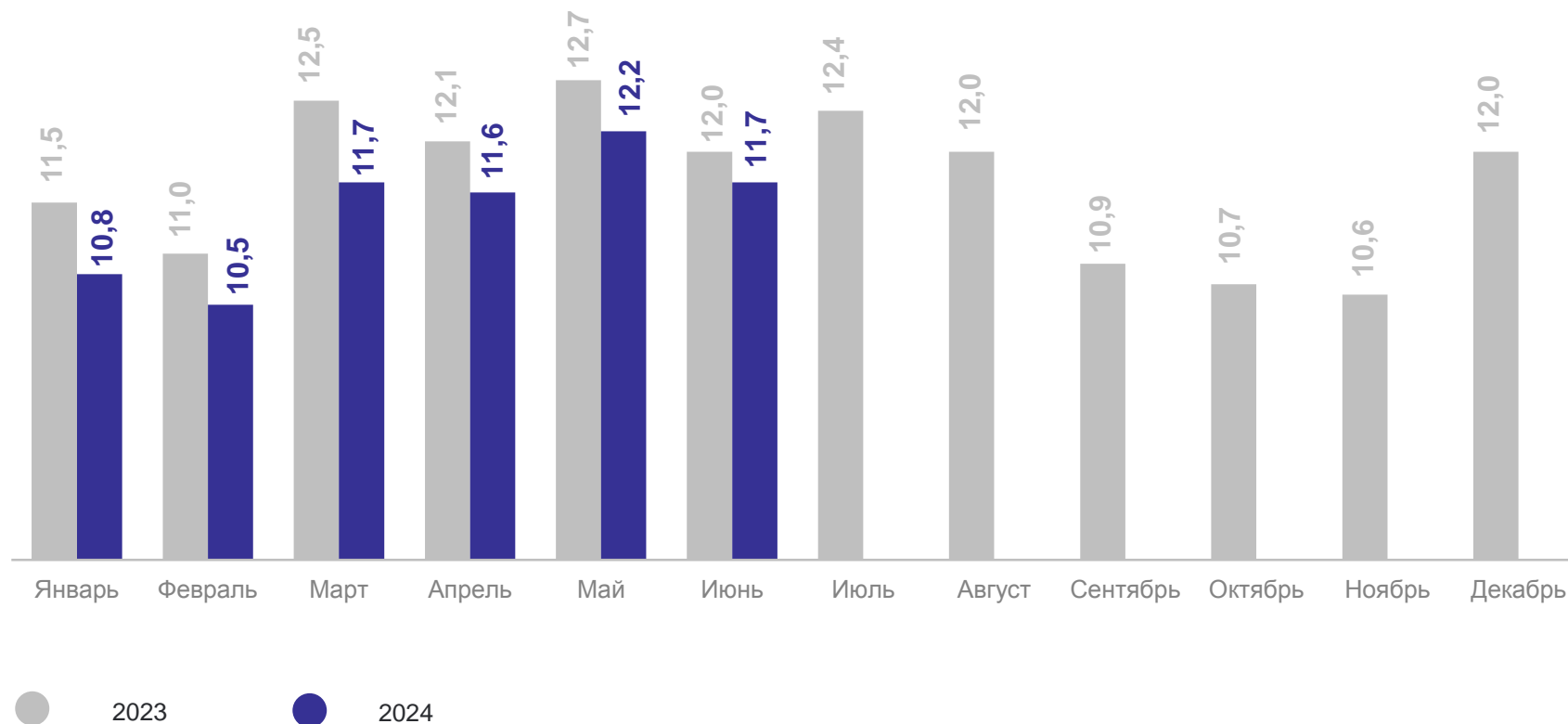
Январь – июнь 2023 года

71,8

изменение

95,4%

к январю – июню 2023 года



*Данные по месяцам округлены до тысяч тонн с учетом получения суммы слагаемых, равной итогу с начала года.

ОТГРУЖЕНО КУРИНЫХ ЯИЦ*

миллионов штук

ЧЕЛЯБИНСКСТАТ

Январь – июнь 2024 года

735,0

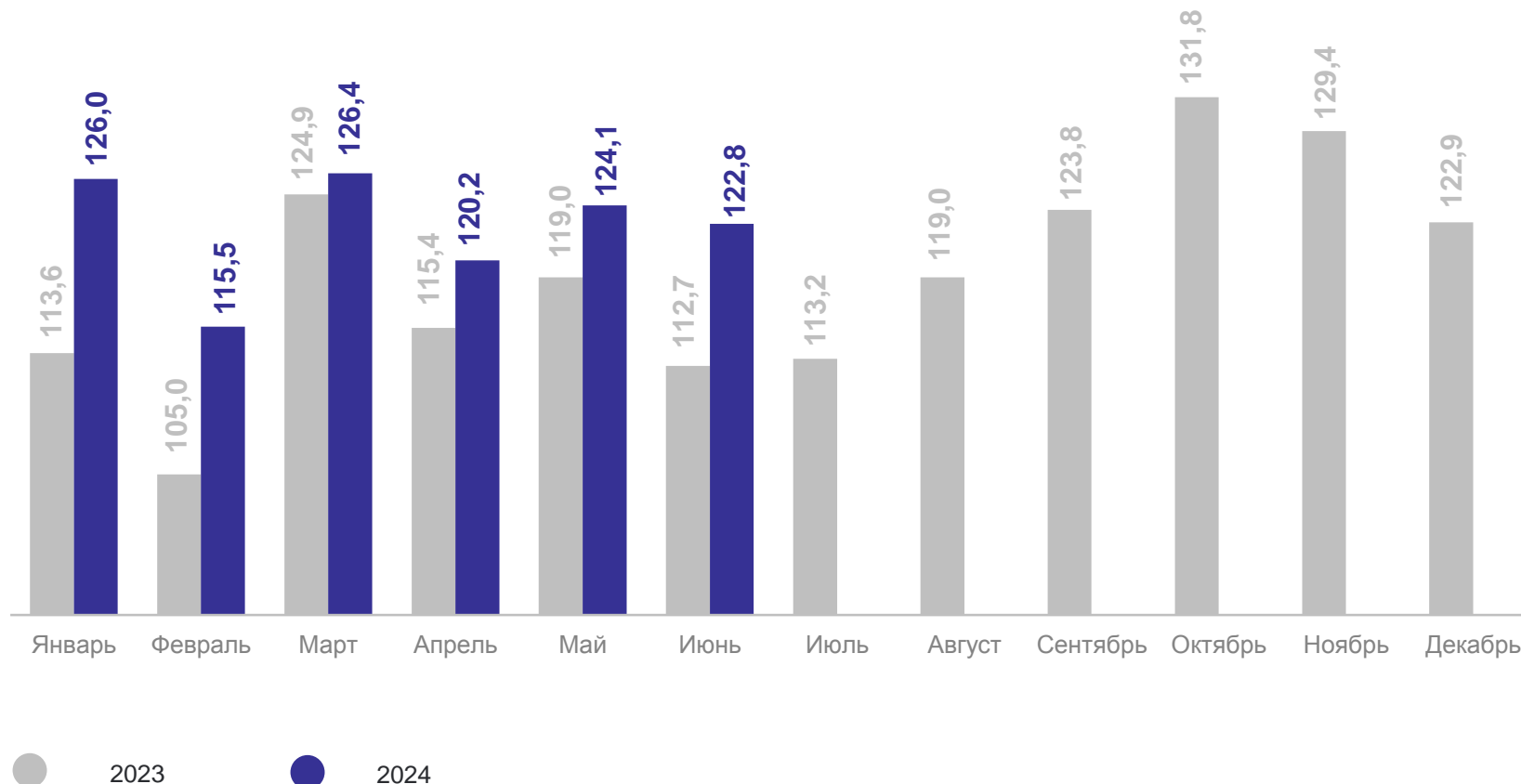
Январь – июнь 2023 года

690,6

изменение

106,4%

к январю – июню 2023 года



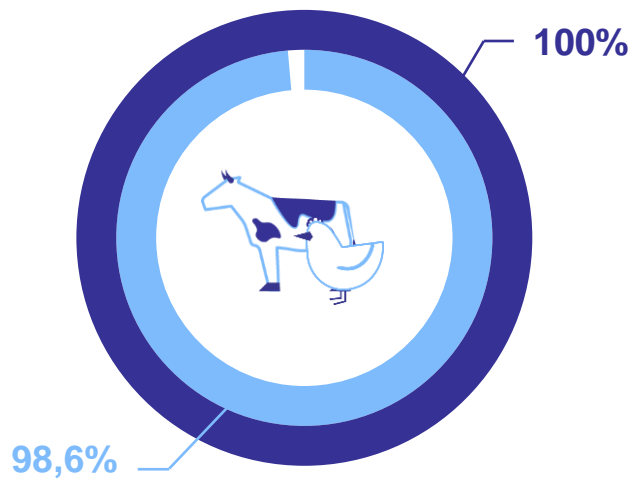
*Данные по месяцам округлены до тысяч тонн с учетом получения суммы слагаемых, равной итогу с начала года.

ТОВАРНОСТЬ СЕЛЬСКОХОЗЯЙСТВЕННОЙ ПРОДУКЦИИ

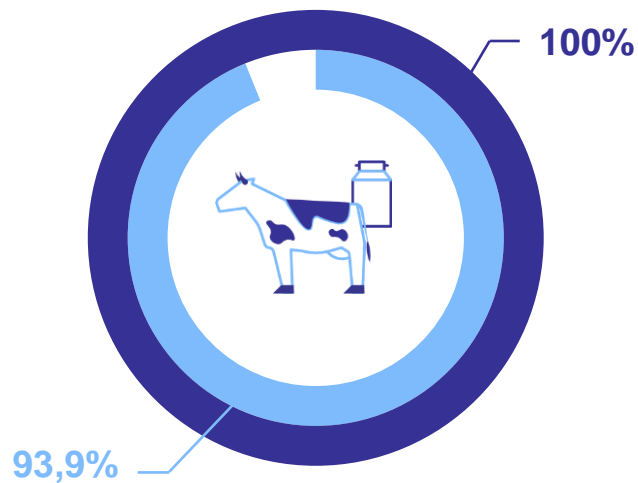
за январь – июнь 2024 года

ЧЕЛЯБИНСКСТАТ

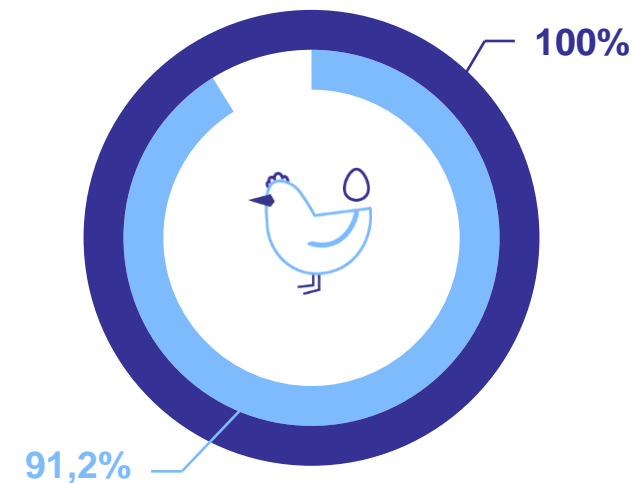
Скот и птица
в живом весе



Молоко крупного
рогатого скота



Куриные яйца



Производство



Реализация

ОСТАТОК СЕЛЬСКОХОЗЯЙСТВЕННОЙ ПРОДУКЦИИ

на конец июня

ЧЕЛЯБИНСКСТАТ

2024 год в % к 2023 году

120,4 ↑

79,4 ↓

70,1 ↓

125,3 ↑

105,8 ↑

123,8 ↑

