



ТЕРРИТОРИАЛЬНЫЙ ОРГАН
ФЕДЕРАЛЬНОЙ СЛУЖБЫ
ГОСУДАРСТВЕННОЙ СТАТИСТИКИ
ПО ЧЕЛЯБИНСКОЙ ОБЛАСТИ

РЕАЛИЗАЦИЯ ПРОДУКЦИИ СЕЛЬСКОХОЗЯЙСТВЕННЫМИ ОРГАНИЗАЦИЯМИ

за январь – март 2024 года

СОДЕРЖАНИЕ

Отгружено зерновых и зернобобовых культур	3
Отгружено масличных культур	4
Отгружено картофеля	5
Отгружено овощей	6
Отгружено скота и птицы (в живом весе)	7
Реализация скота и птицы (в живом весе) по видам	8
Отгружено молока крупного рогатого скота	9
Отгружено куриных яиц	10
Товарность сельскохозяйственной продукции	11
Остаток сельскохозяйственной продукции	12

ОТГРУЖЕНО ЗЕРНОВЫХ И ЗЕРНОБОБОВЫХ КУЛЬТУР*

ТЫСЯЧ ТОНН

ЧЕЛЯБИНСКСТАТ

Январь – март 2024 года

98,3

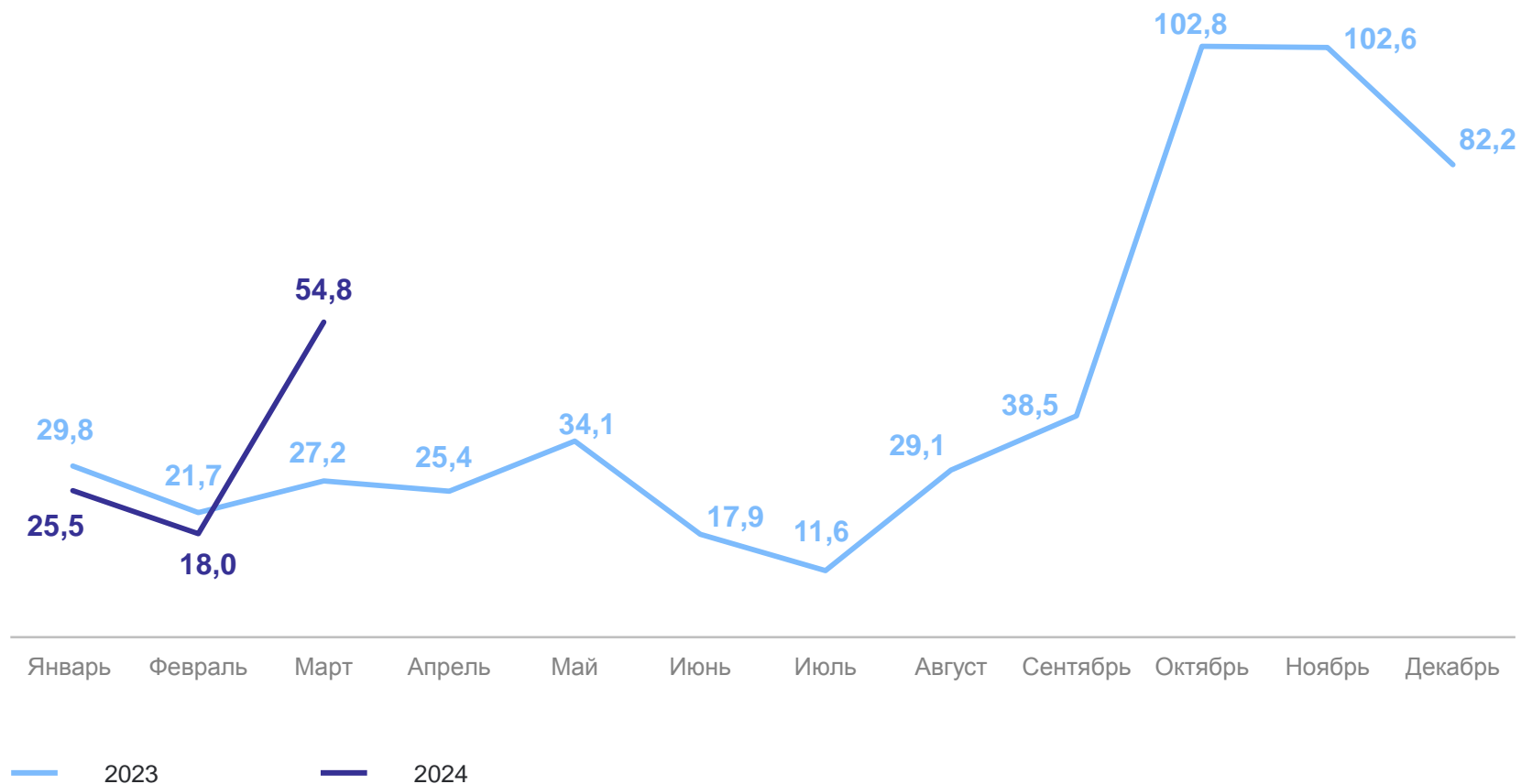
Январь – март 2023 года

78,7

изменение

124,9%

к январю – марту 2023 года



*Данные по месяцам округлены до тысяч тонн с учетом получения суммы слагаемых, равной итогу с начала года.

ОТГРУЖЕНО МАСЛИЧНЫХ КУЛЬТУР*

ТЫСЯЧ ТОНН

ЧЕЛЯБИНСКСТАТ

Январь – март 2024 года

20,1

Январь – март 2023 года

19,0

изменение

105,8%

к январю – марту 2023 года



*Данные по месяцам округлены до тысяч тонн с учетом получения суммы слагаемых, равной итогу с начала года.

ОТГРУЖЕНО КАРТОФЕЛЯ*

ТЫСЯЧ ТОНН

Январь – март 2024 года

1,5

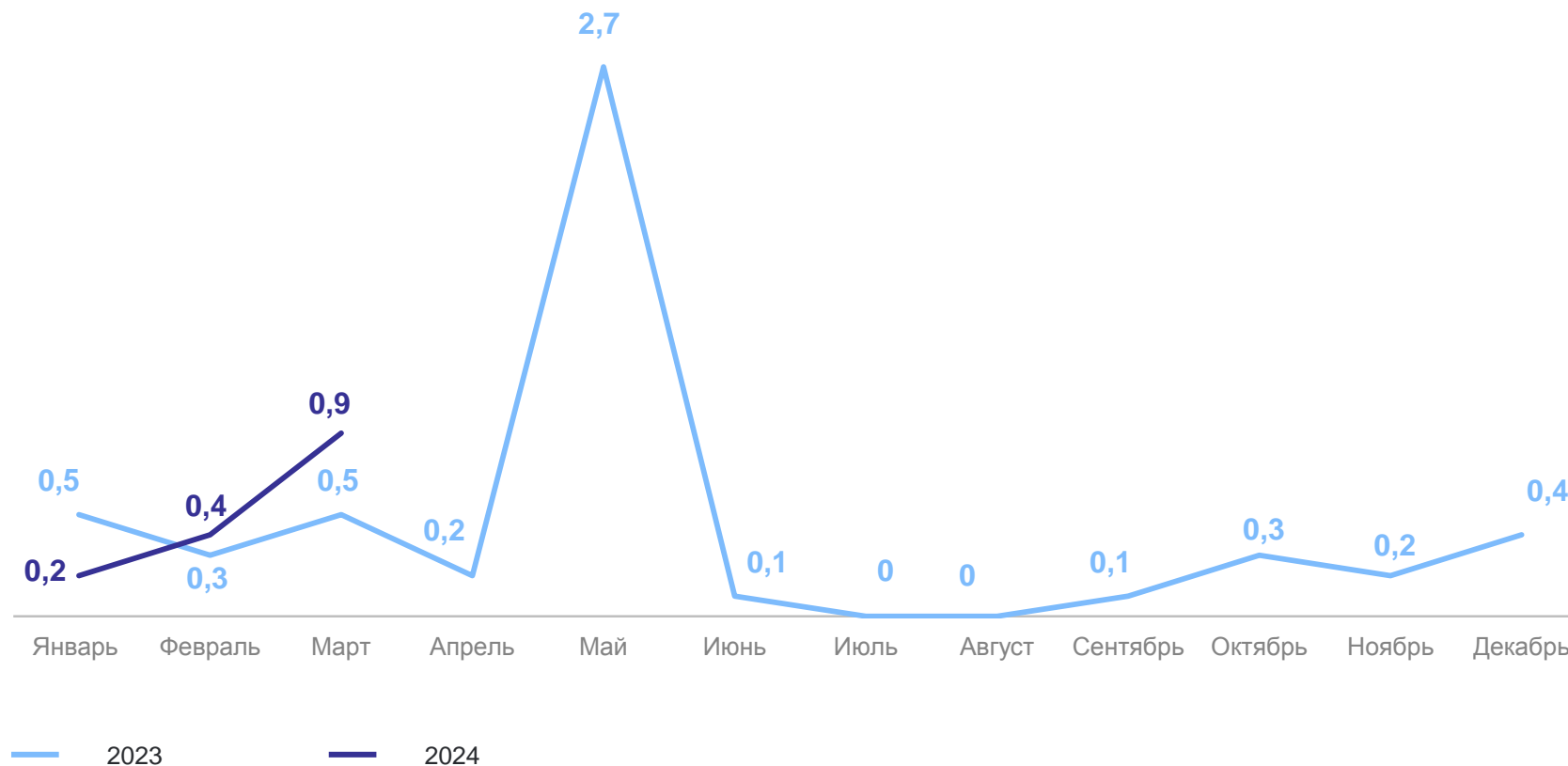
Январь – март 2023 года

1,3

изменение

115,4%

к январю – марту 2023 года



*Данные по месяцам округлены до тысяч тонн с учетом получения суммы слагаемых, равной итогу с начала года.

ОТГРУЖЕНО ОВОЩЕЙ*

ТЫСЯЧ ТОНН

ЧЕЛЯБИНСКСТАТ

Январь – март 2024 года

11,1

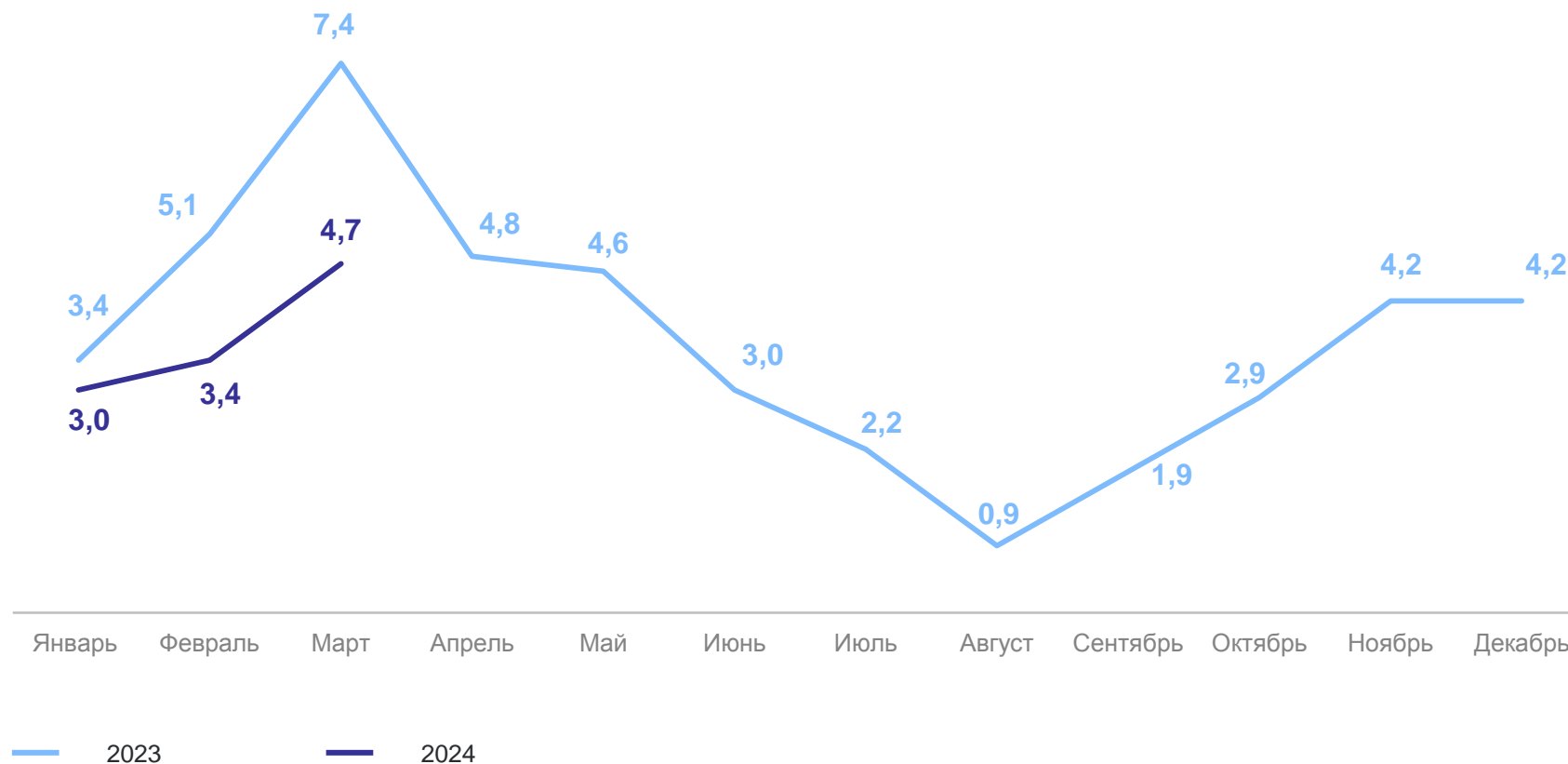
Январь – март 2023 года

15,9

изменение

69,8%

к январю – марту 2023 года



*Данные по месяцам округлены до тысяч тонн с учетом получения суммы слагаемых, равной итогу с начала года.

ОТГРУЖЕНО СКОТА И ПТИЦЫ (В ЖИВОМ ВЕСЕ)*

ТЫСЯЧ ТОНН

ЧЕЛЯБИНСКСТАТ

Январь – март 2024 года

80,1

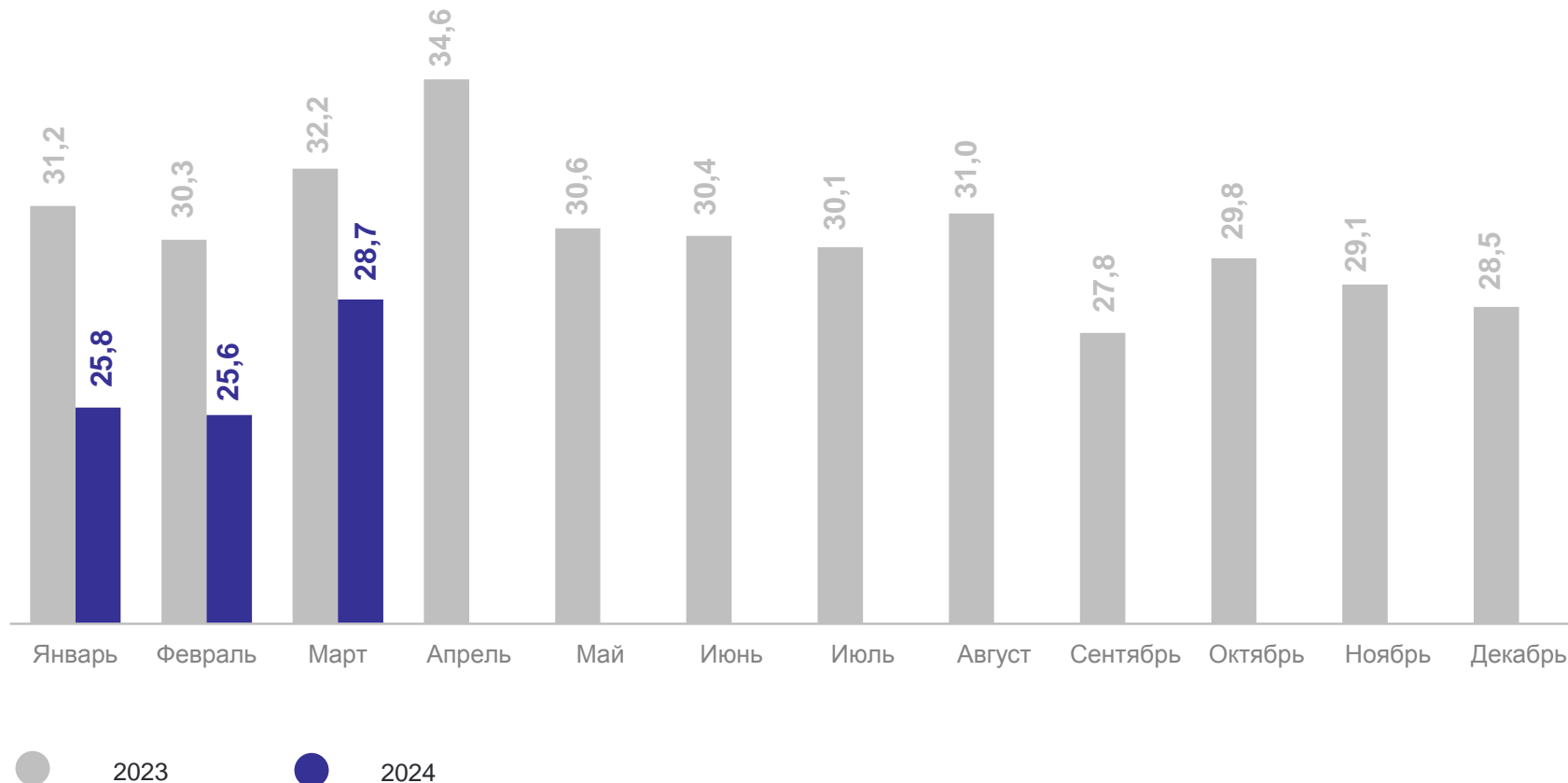
Январь – март 2023 года

93,7

изменение

85,5%

к январю – марту 2023 года

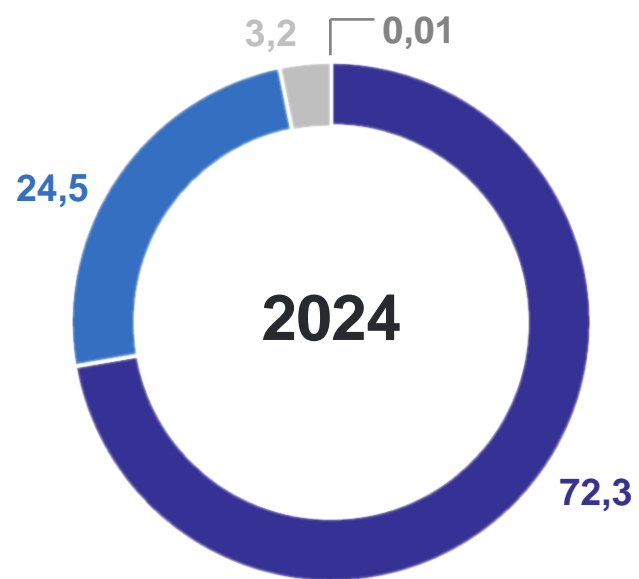
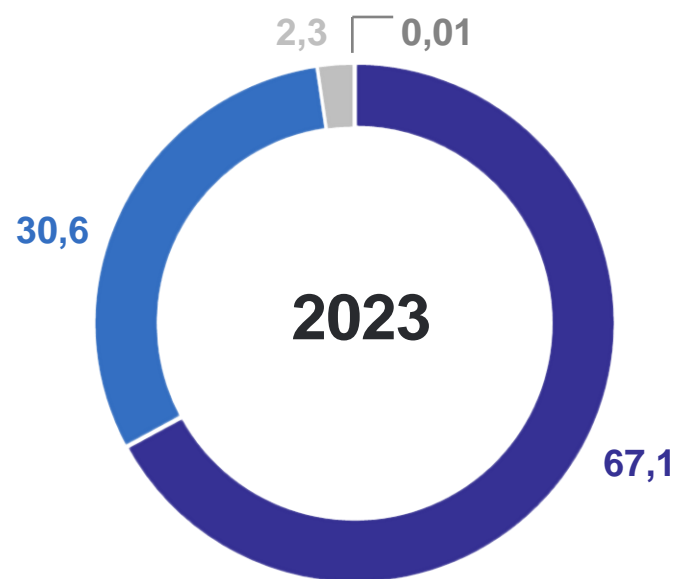


*Данные по месяцам округлены до тысяч тонн с учетом получения суммы слагаемых, равной итогу с начала года.

РЕАЛИЗАЦИЯ СКОТА И ПТИЦЫ (В ЖИВОМ ВЕСЕ) ПО ВИДАМ

ЧЕЛЯБИНСКСТАТ

за январь – март, в % от общей реализации скота и птицы (в живом весе)



- Птица
- Свиньи
- Крупный рогатый скот
- Другие виды скота

ОТГРУЖЕНО МОЛОКА КРУПНОГО РОГАТОГО СКОТА*

ТЫСЯЧ ТОНН

ЧЕЛЯБИНСКСТАТ

Январь – март 2024 года

33,0

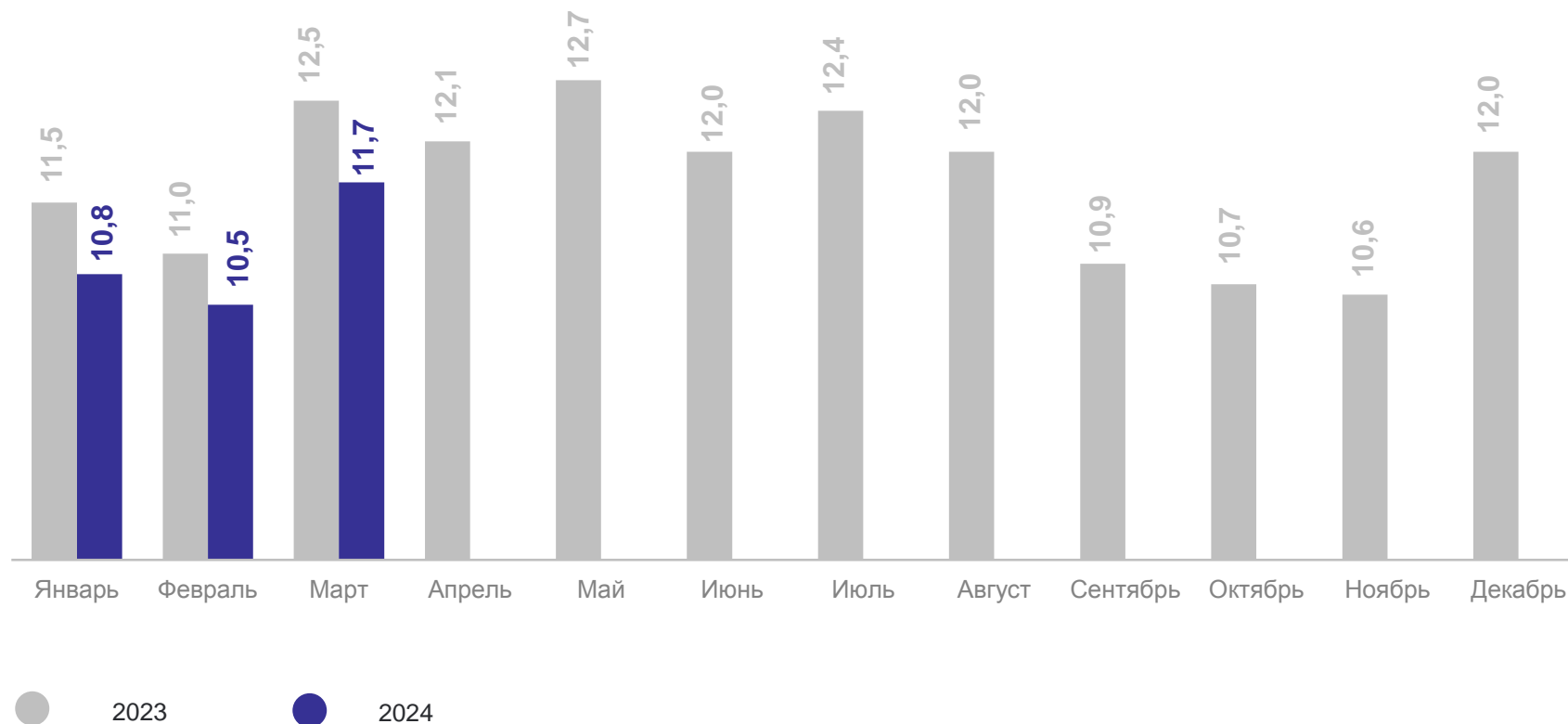
Январь – март 2023 года

35,0

изменение

94,3%

к январю – марту 2023 года



*Данные по месяцам округлены до тысяч тонн с учетом получения суммы слагаемых, равной итогу с начала года.

ОТГРУЖЕНО КУРИНЫХ ЯИЦ*

миллионов штук

ЧЕЛЯБИНСКСТАТ

Январь – март 2024 года

367,9

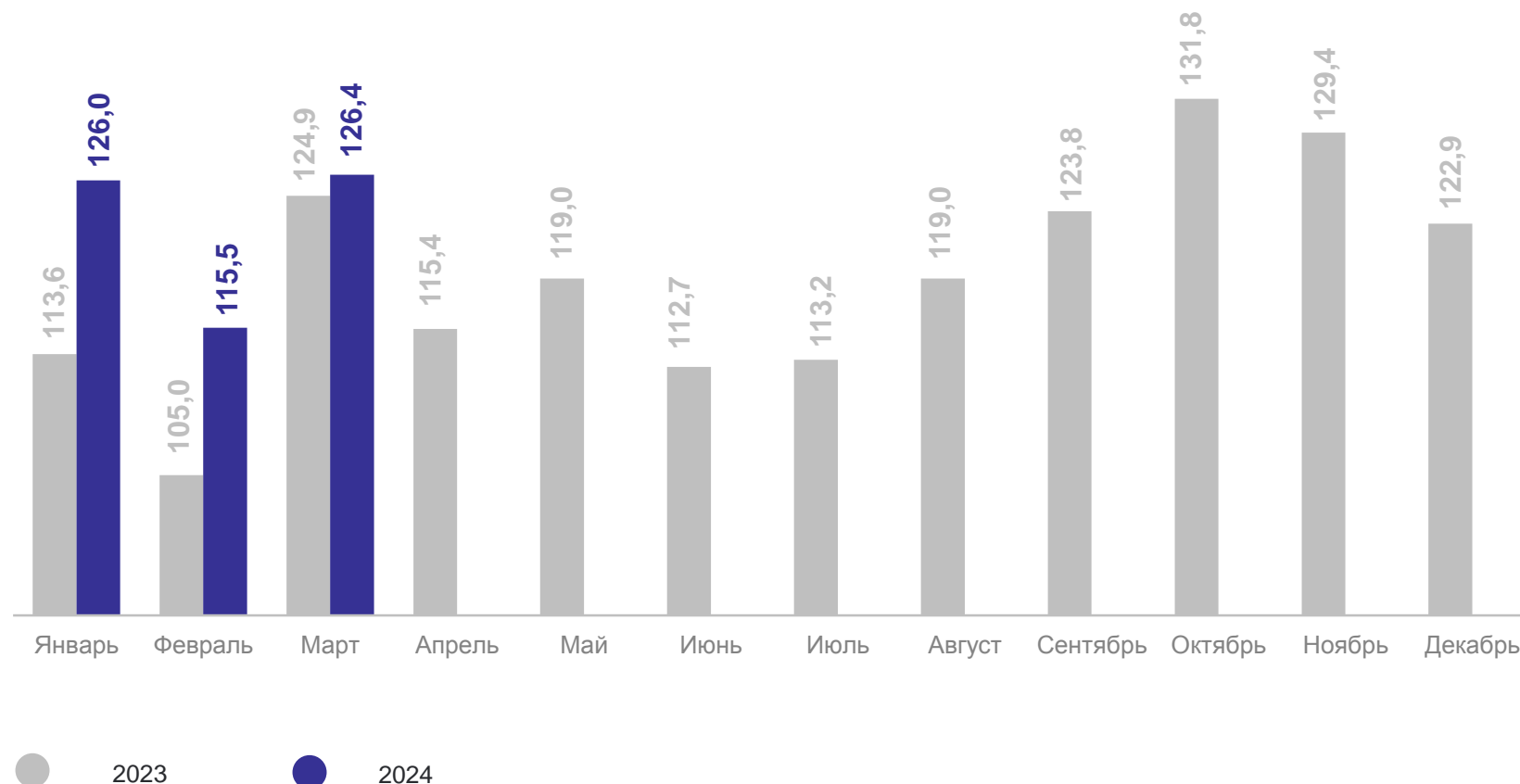
Январь – март 2023 года

343,5

изменение

107,1%

к январю – марту 2023 года




*Данные по месяцам округлены до тысяч тонн с учетом получения суммы слагаемых, равной итогу с начала года.

ТОВАРНОСТЬ СЕЛЬСКОХОЗЯЙСТВЕННОЙ ПРОДУКЦИИ


за январь – март 2024 года

ЧЕЛЯБИНСКСТАТ


Скот и птица
в живом весе



Молоко крупного
рогатого скота



Куриные яйца



● Производство

● Реализация

ОСТАТОК СЕЛЬСКОХОЗЯЙСТВЕННОЙ ПРОДУКЦИИ

на конец марта

ЧЕЛЯБИНСКСТАТ

2024 год в % к 2023 году

118,6↑

93,3↓

104,8↑

69,4↓

90,4↓

118,1↑

