



ТЕРРИТОРИАЛЬНЫЙ ОРГАН  
ФЕДЕРАЛЬНОЙ СЛУЖБЫ  
ГОСУДАРСТВЕННОЙ СТАТИСТИКИ  
ПО ЧЕЛЯБИНСКОЙ ОБЛАСТИ

# РЕАЛИЗАЦИЯ ПРОДУКЦИИ СЕЛЬСКОХОЗЯЙСТВЕННЫМИ ОРГАНИЗАЦИЯМИ

за январь – ноябрь 2024 года

# СОДЕРЖАНИЕ

Отгружено зерновых и зернобобовых культур	3
Отгружено пшеницы	4
Отгружено масличных культур	5
Отгружено картофеля	6
Отгружено овощей	7
Отгружено скота и птицы (в живом весе)	8
Реализация скота и птицы (в живом весе) по видам	9
Отгружено молока крупного рогатого скота	10
Отгружено куриных яиц	11
Остаток сельскохозяйственной продукции	12

# ОТГРУЖЕНО ЗЕРНОВЫХ И ЗЕРНОБОБОВЫХ КУЛЬТУР\*

ТЫСЯЧ ТОНН

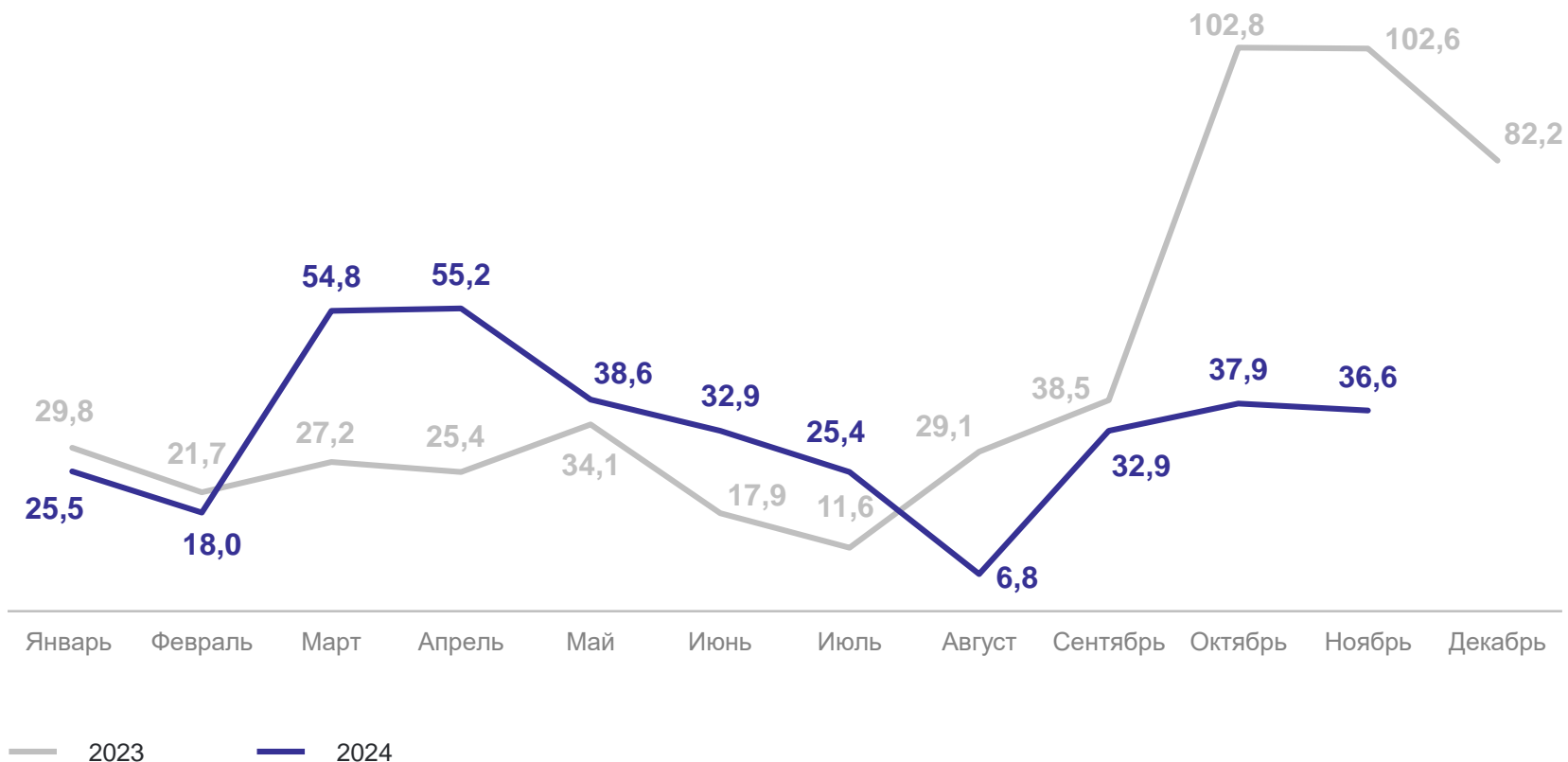
ЧЕЛЯБИНСКСТАТ

январь – ноябрь 2024 г.

**364,6**

к январю – ноябрю 2023 г.

**82,7%**



\*Данные по месяцам округлены до тысяч тонн с учетом получения суммы слагаемых, равной итогу с начала года.

# ОТГРУЖЕНО ПШЕНИЦЫ\*

ТЫСЯЧ ТОНН

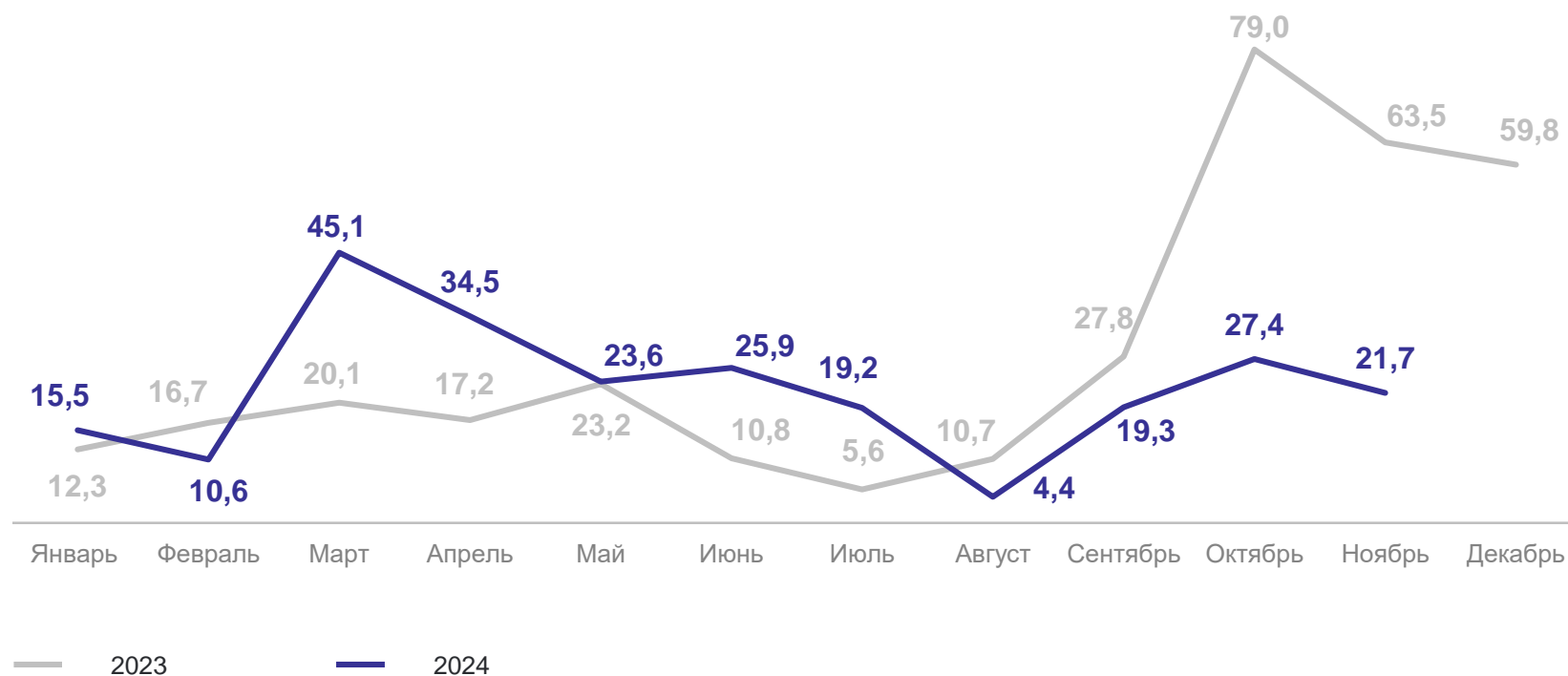
ЧЕЛЯБИНСКСТАТ

январь – ноябрь 2024 г.

**247,2**

к январю – ноябрю 2023 г.

**86,1%**



\*Данные по месяцам округлены до тысяч тонн с учетом получения суммы слагаемых, равной итогу с начала года.

# ОТГРУЖЕНО МАСЛИЧНЫХ КУЛЬТУР\*

ТЫСЯЧ ТОНН

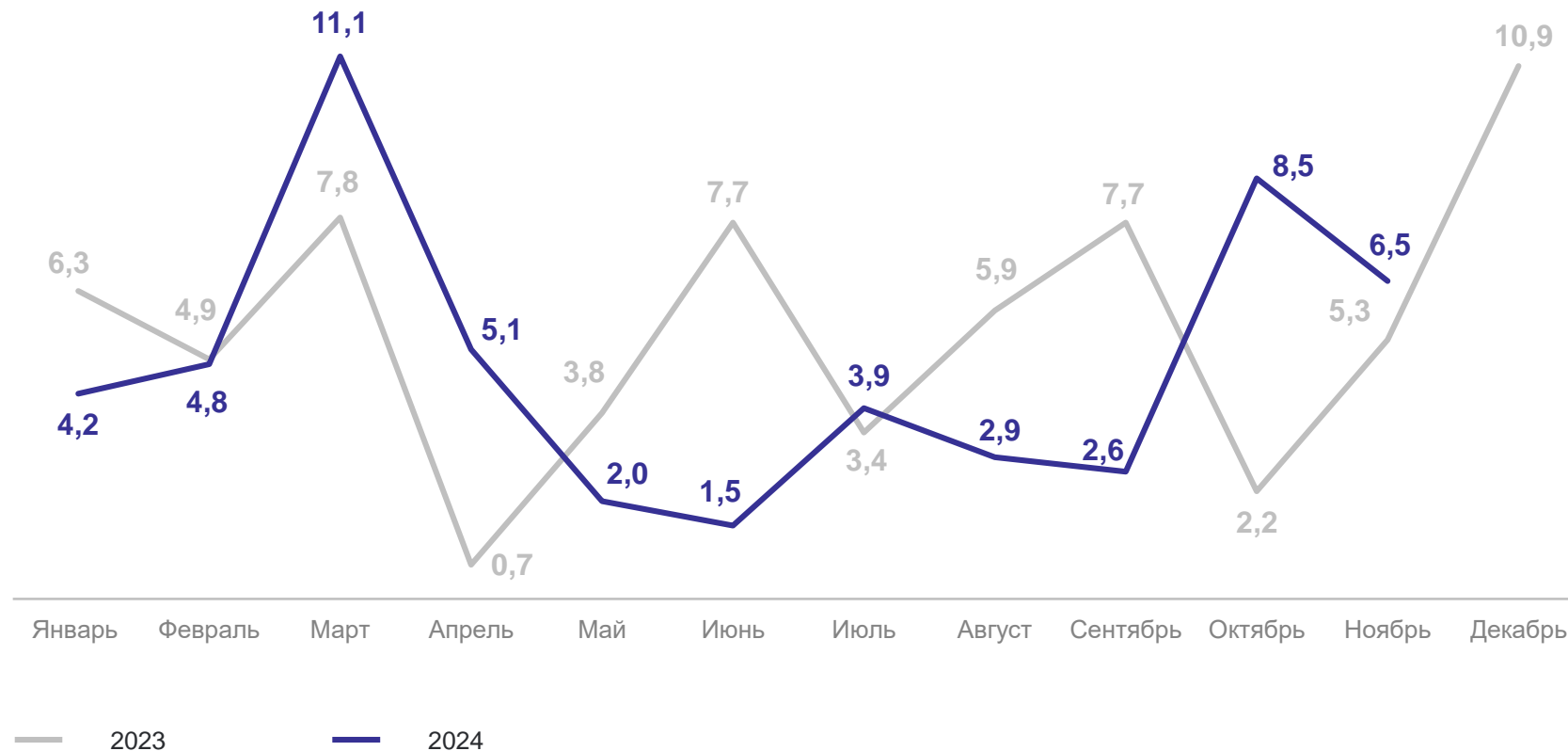
ЧЕЛЯБИНСКСТАТ

январь – ноябрь 2024 г.

**53,1**

к январю – ноябрю 2023 г.

**95,3%**



\*Данные по месяцам округлены до тысяч тонн с учетом получения суммы слагаемых, равной итогу с начала года.

# ОТГРУЖЕНО КАРТОФЕЛЯ\*

тысяч центнеров

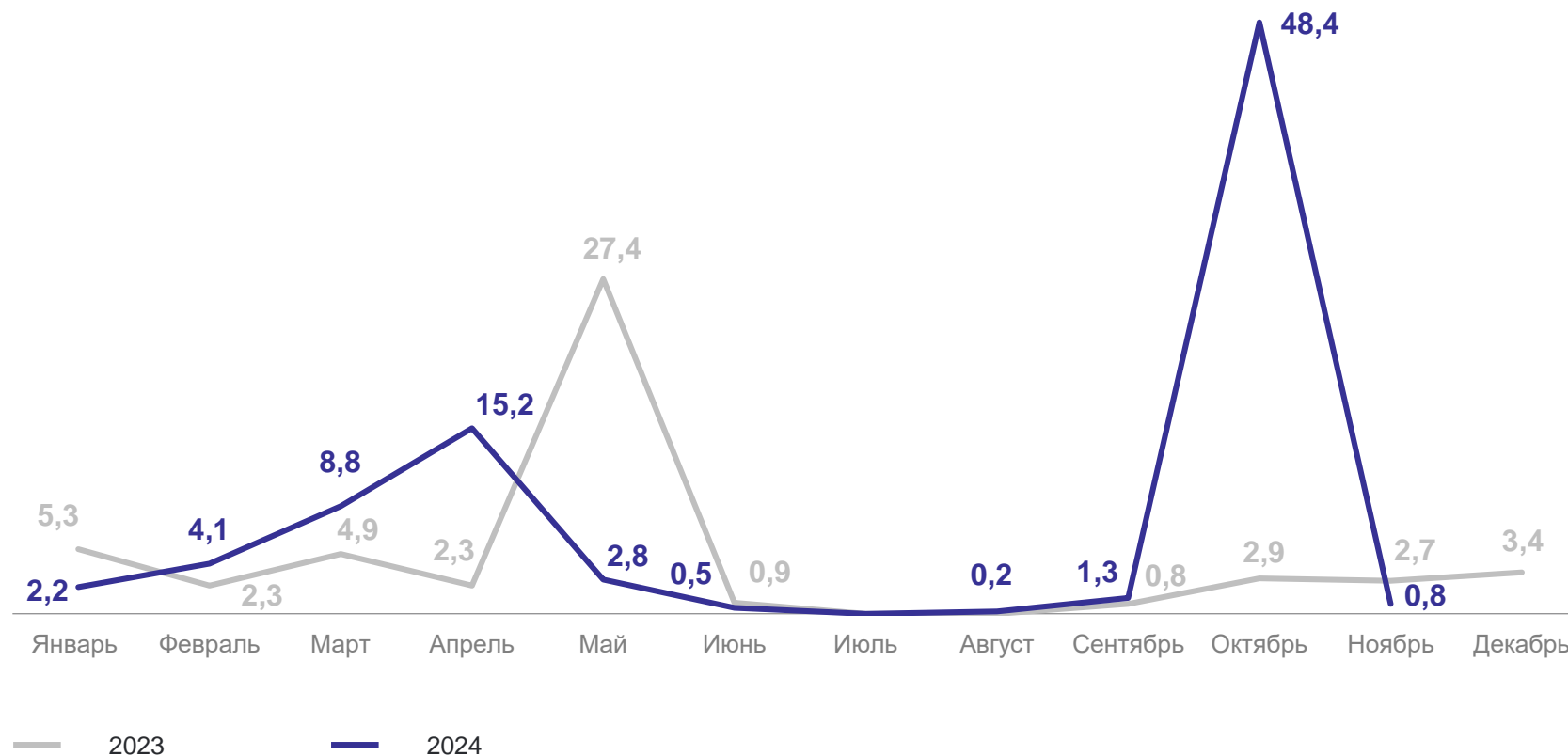
ЧЕЛЯБИНСКСТАТ

январь – ноябрь 2024 г.

**84,3**

к январю – ноябрю 2023 г.

**170,3%**



\*Данные по месяцам округлены до тысяч центнеров с учетом получения суммы слагаемых, равной итогу с начала года.

# ОТГРУЖЕНО ОВОЩЕЙ\*

тысяч центнеров

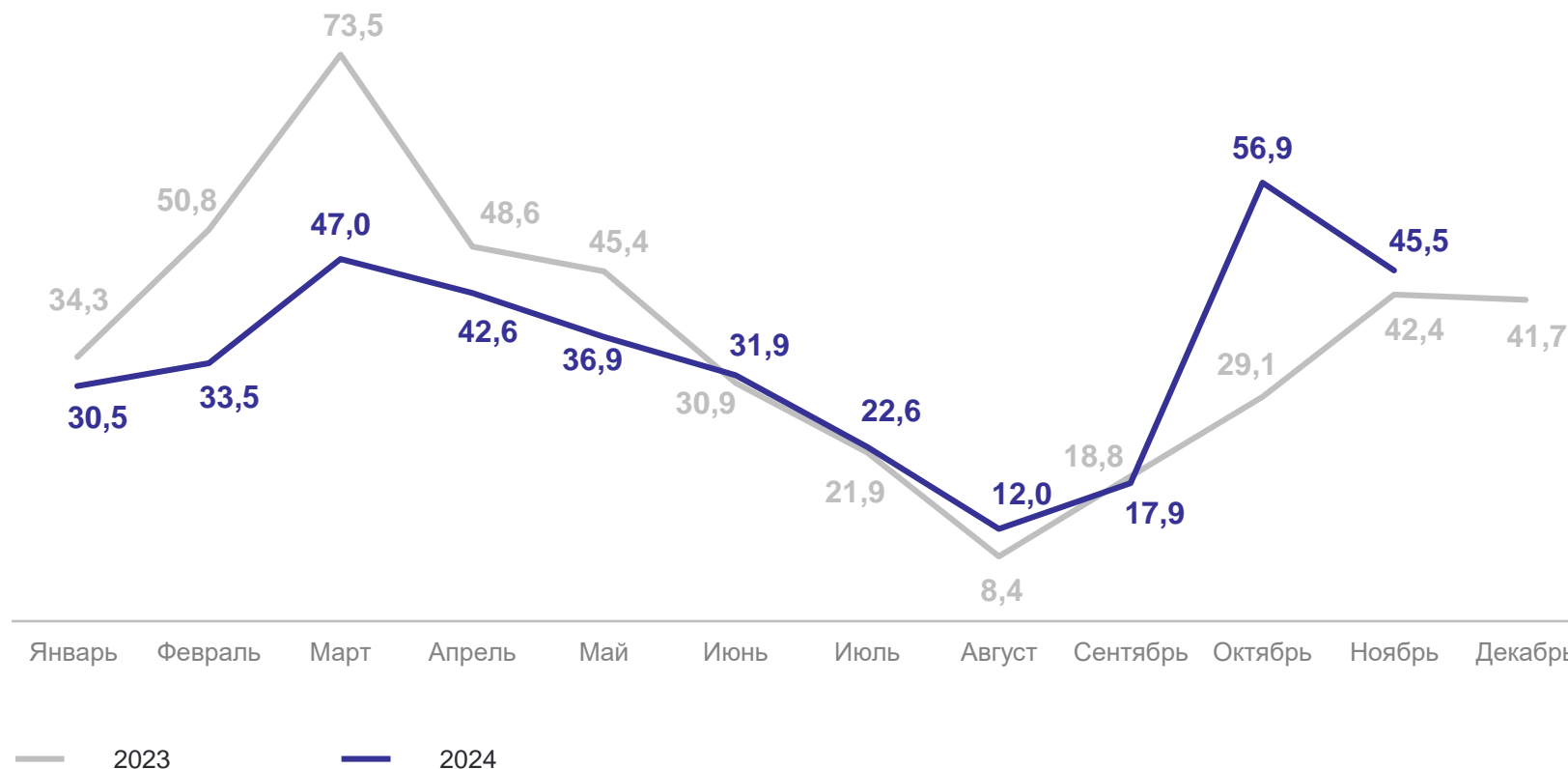
ЧЕЛЯБИНСКСТАТ

январь – ноябрь 2024 г.

**377,3**

к январю – ноябрю 2023 г.

**93,4%**



\*Данные по месяцам округлены до тысяч центнеров с учетом получения суммы слагаемых, равной итогу с начала года.

# ОТГРУЖЕНО СКОТА И ПТИЦЫ (В ЖИВОМ ВЕСЕ)\*

ТЫСЯЧ ТОНН

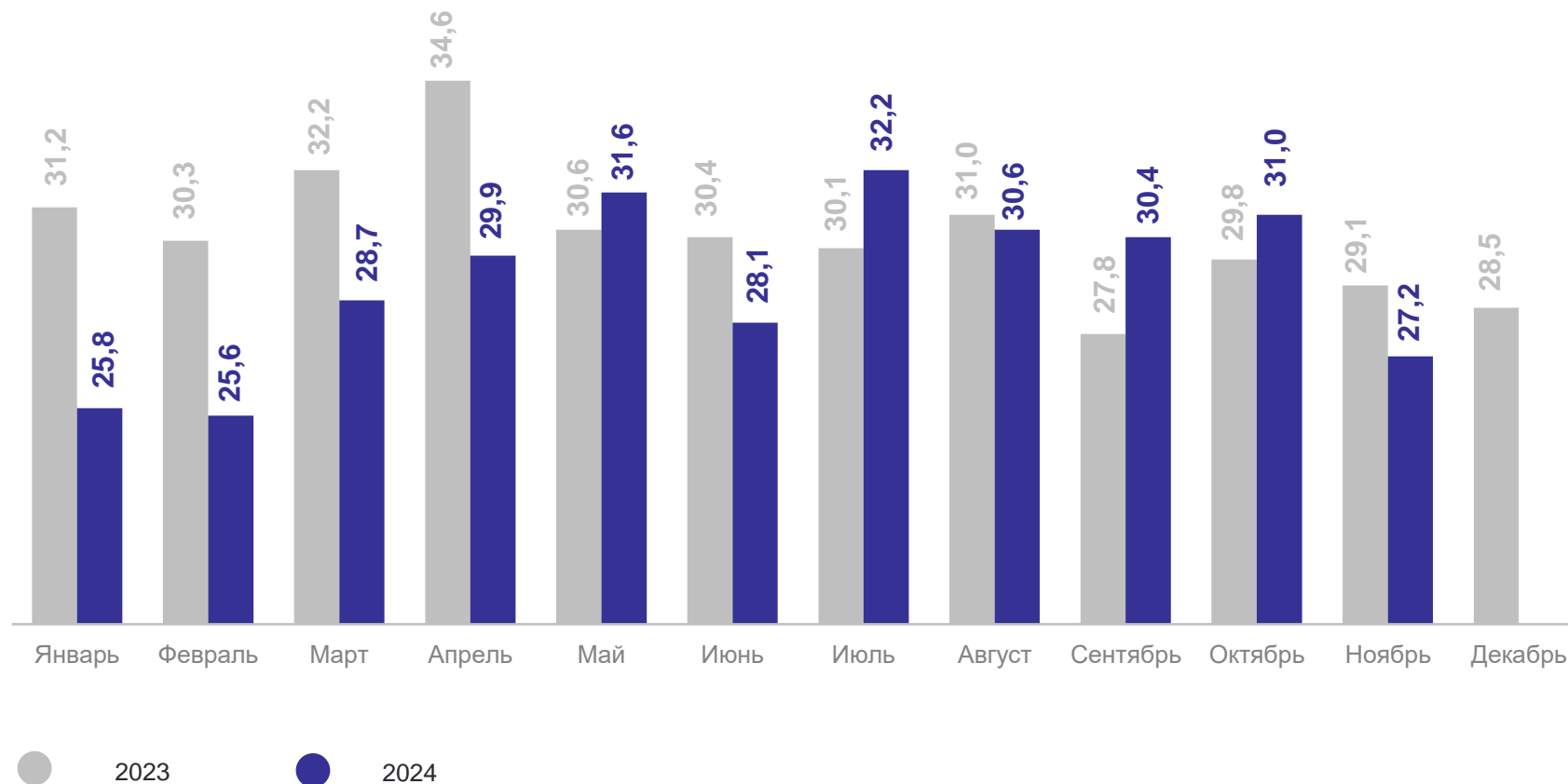
ЧЕЛЯБИНСКСТАТ

январь – ноябрь 2024 г.

**321,1**

к январю – ноябрю 2023 г.

**95,2%**



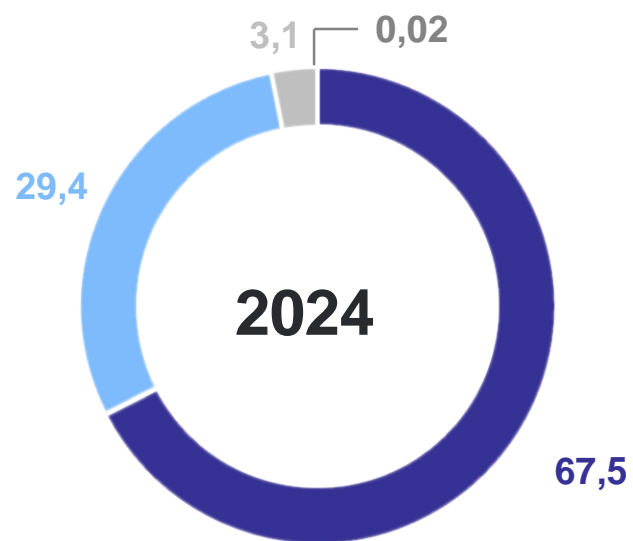
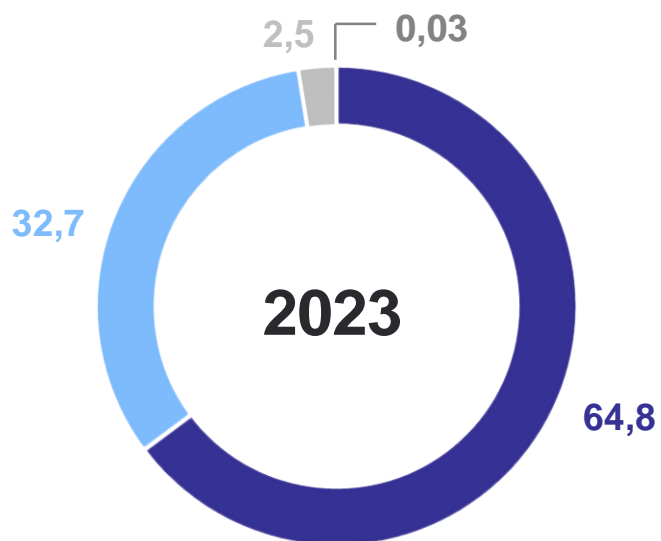
\*Данные по месяцам округлены до тысяч тонн с учетом получения суммы слагаемых, равной итогу с начала года.



# РЕАЛИЗАЦИЯ СКОТА И ПТИЦЫ (В ЖИВОМ ВЕСЕ) ПО ВИДАМ

ЧЕЛЯБИНСКСТАТ

за январь – ноябрь, в % от общей реализации скота и птицы (в живом весе)



- Птица
- Свиньи
- Крупный рогатый скот
- Другие виды скота

# ОТГРУЖЕНО МОЛОКА КРУПНОГО РОГАТОГО СКОТА\*

ТЫСЯЧ ТОНН

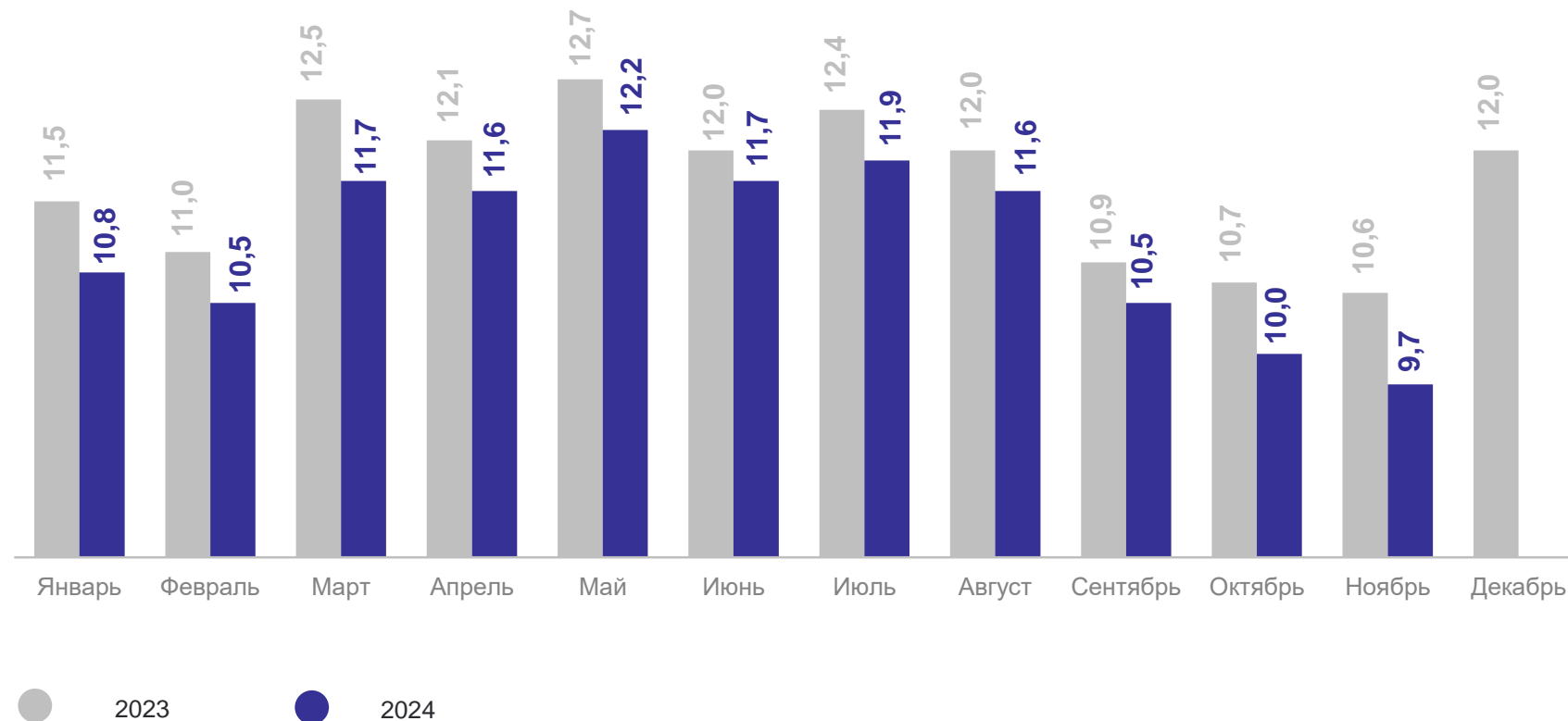
ЧЕЛЯБИНСКСТАТ

январь – ноябрь 2024 г.

**122,2**

к январю – ноябрю 2023 г.

**95,1%**



\*Данные по месяцам округлены до тысяч тонн с учетом получения суммы слагаемых, равной итогу с начала года.

# ОТГРУЖЕНО КУРИНЫХ ЯИЦ\*

миллионов штук

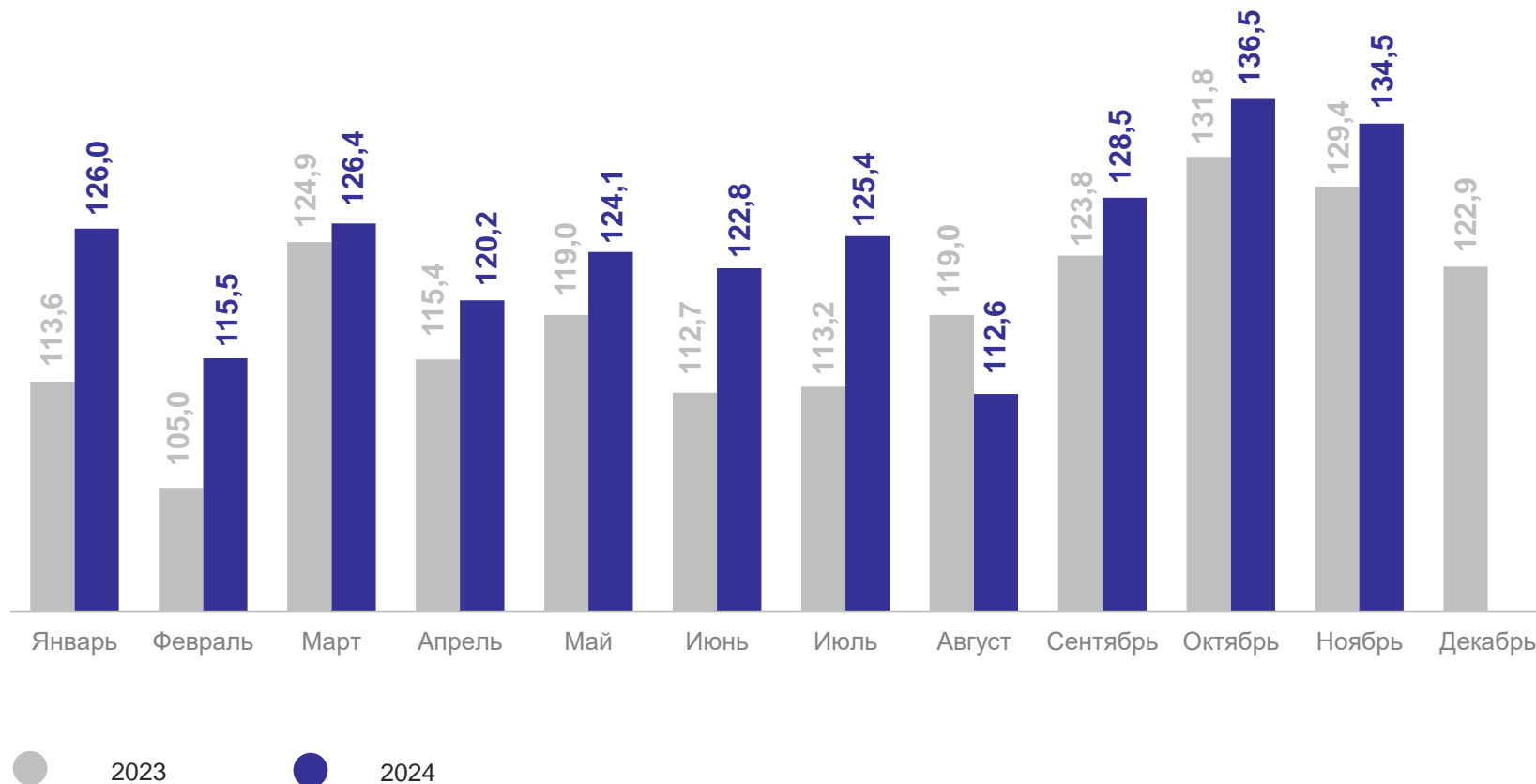
ЧЕЛЯБИНСКСТАТ

январь – ноябрь 2024 г.

**1 372,5**

к январю – ноябрю 2023 г.

**105,0%**



\*Данные по месяцам округлены до миллионов штук с учетом получения суммы слагаемых, равной итогу с начала года.

# ОСТАТОК СЕЛЬСКОХОЗЯЙСТВЕННОЙ ПРОДУКЦИИ

тонн, на конец ноября

ЧЕЛЯБИНСКСТАТ

2024 год в % к 2023 году

81,9 ↓

135,2 ↑

78,4 ↓

В 10,7 р. ↑

94,7 ↓

100,0 ↑

104,9 ↑

