



ТЕРРИТОРИАЛЬНЫЙ ОРГАН
ФЕДЕРАЛЬНОЙ СЛУЖБЫ
ГОСУДАРСТВЕННОЙ СТАТИСТИКИ
ПО ЧЕЛЯБИНСКОЙ ОБЛАСТИ

РЕАЛИЗАЦИЯ ПРОДУКЦИИ СЕЛЬСКОХОЗЯЙСТВЕННЫМИ ОРГАНИЗАЦИЯМИ

за январь – октябрь 2024 года

СОДЕРЖАНИЕ

Отгружено зерновых и зернобобовых культур	3
Отгружено пшеницы	4
Отгружено масличных культур	5
Отгружено картофеля	6
Отгружено овощей	7
Отгружено скота и птицы (в живом весе)	8
Реализация скота и птицы (в живом весе) по видам	9
Отгружено молока крупного рогатого скота	10
Отгружено куриных яиц	11
Остаток сельскохозяйственной продукции	12

ОТГРУЖЕНО ЗЕРНОВЫХ И ЗЕРНОБОБОВЫХ КУЛЬТУР*

ТЫСЯЧ ТОНН

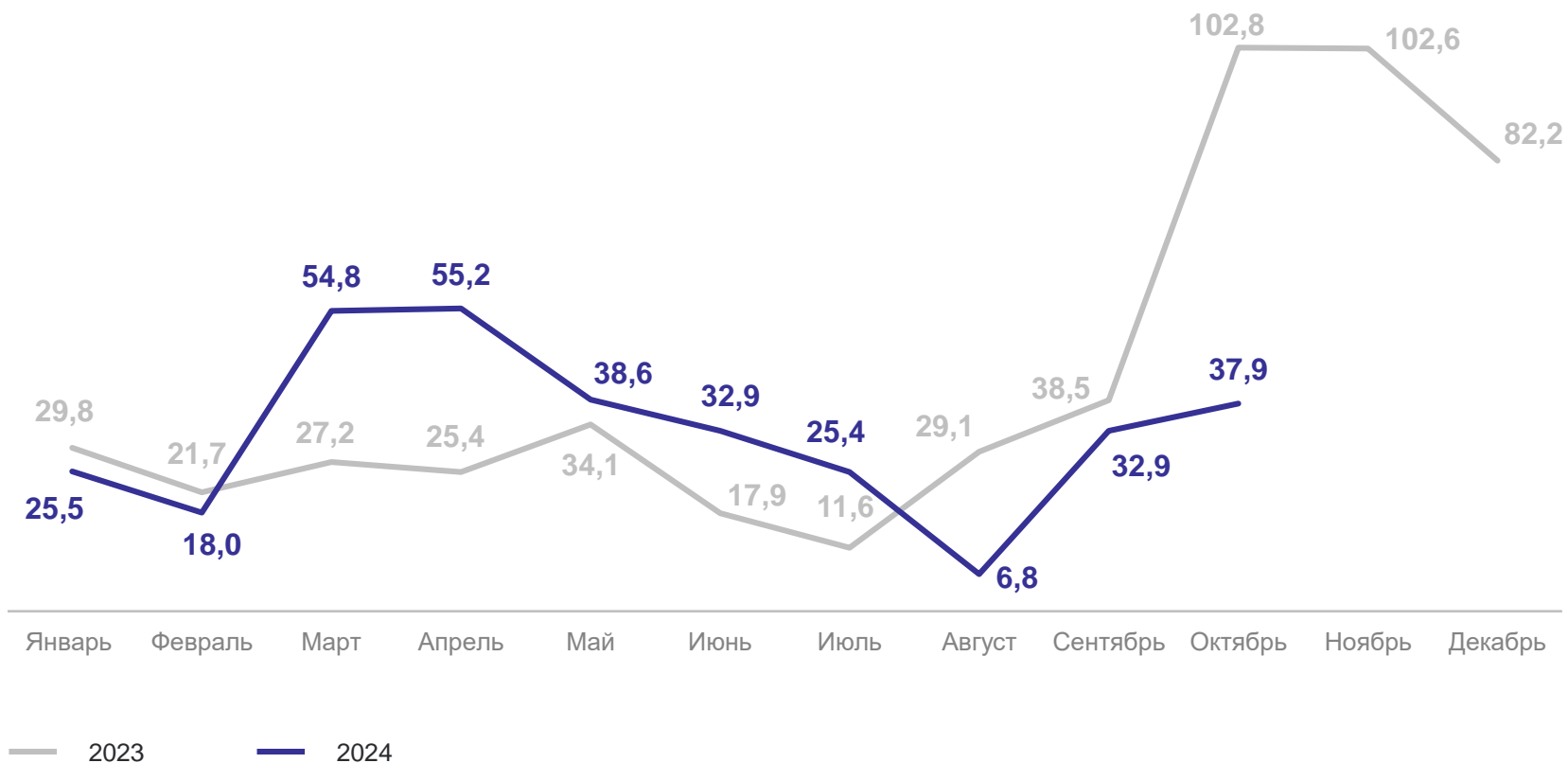
ЧЕЛЯБИНСКСТАТ

январь – октябрь 2024 г.

328,0

к январю – октябрю 2023 г.

97,0%



*Данные по месяцам округлены до тысяч тонн с учетом получения суммы слагаемых, равной итогу с начала года.

ОТГРУЖЕНО ПШЕНИЦЫ*

ТЫСЯЧ ТОНН

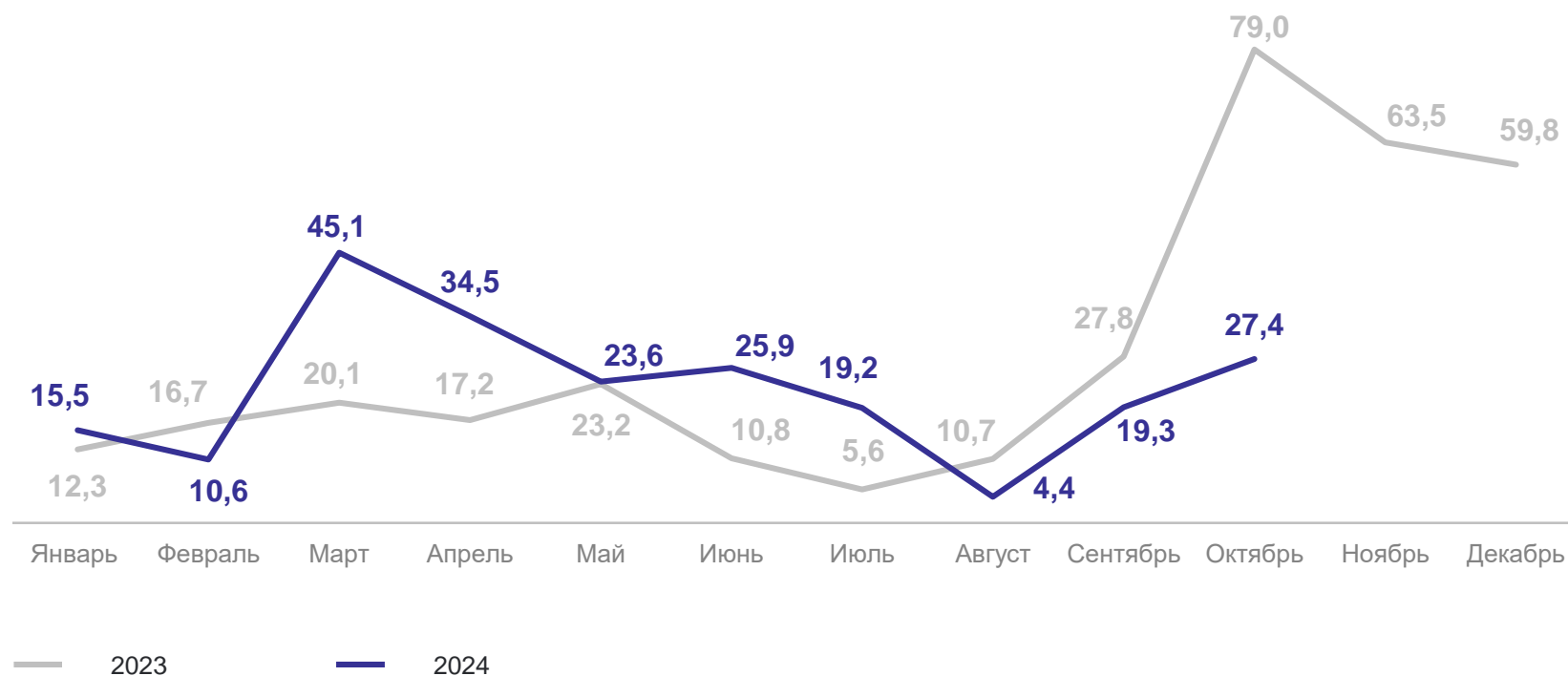
ЧЕЛЯБИНСКСТАТ

январь – октябрь 2024 г.

225,5

к январю – октябрю 2023 г.

100,9%



*Данные по месяцам округлены до тысяч тонн с учетом получения суммы слагаемых, равной итогу с начала года.

ОТГРУЖЕНО МАСЛИЧНЫХ КУЛЬТУР*

ТЫСЯЧ ТОНН

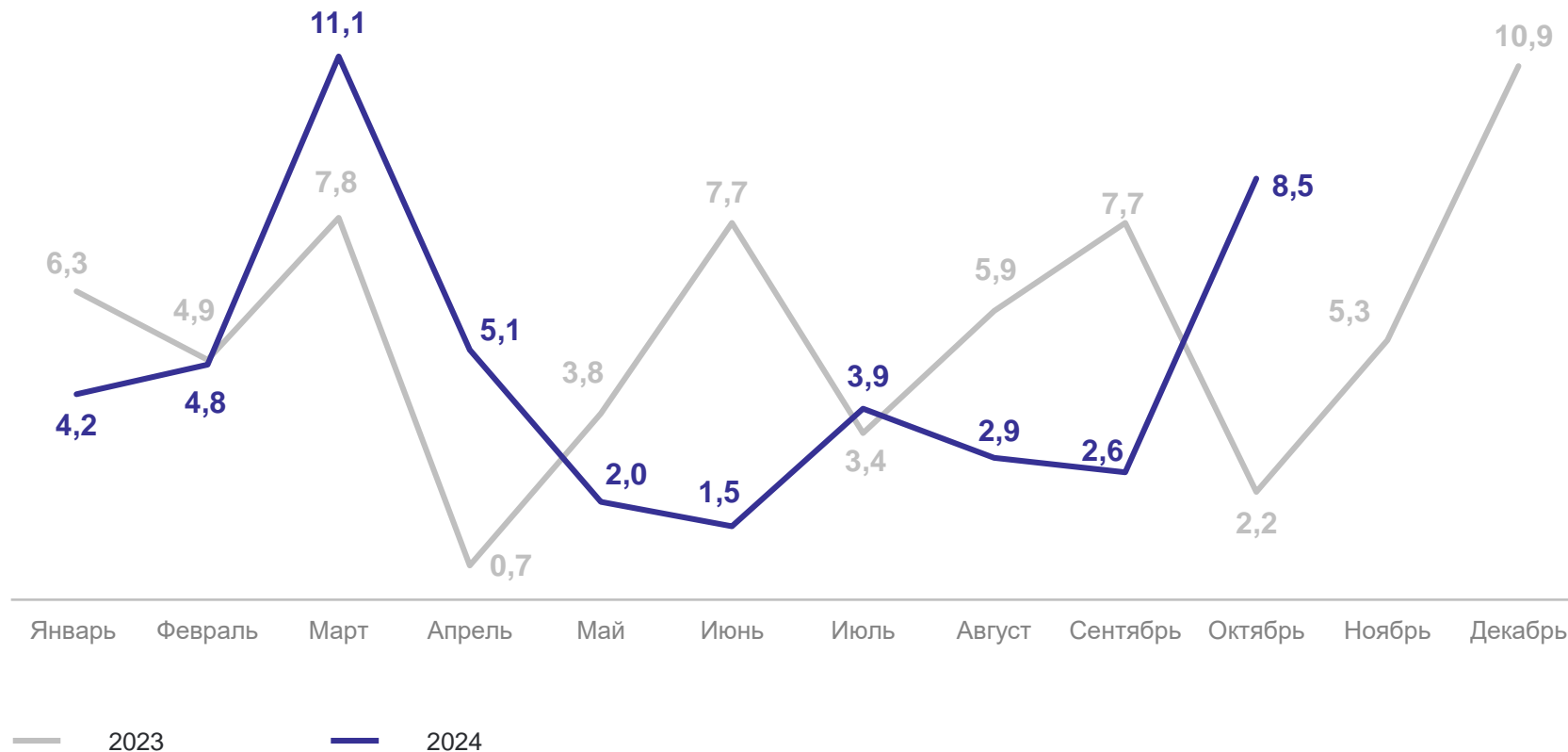
ЧЕЛЯБИНСКСТАТ

январь – октябрь 2024 г.

46,6

к январю – октябрю 2023 г.

92,5%



*Данные по месяцам округлены до тысяч тонн с учетом получения суммы слагаемых, равной итогу с начала года.

ОТГРУЖЕНО КАРТОФЕЛЯ*

тысяч центнеров

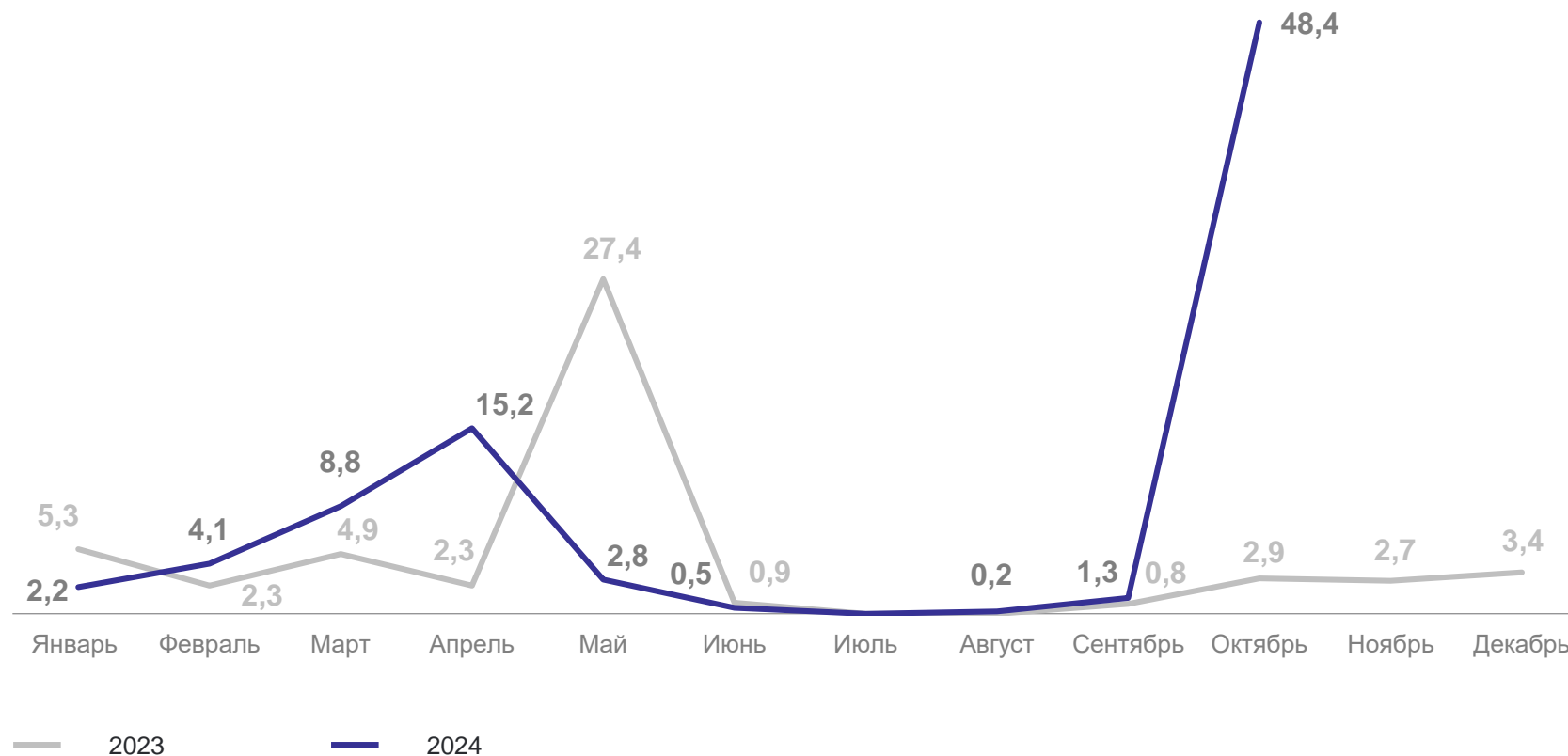
ЧЕЛЯБИНСКСТАТ

январь – октябрь 2024 г.

83,5

к январю – октябрю 2023 г.

178,4%



*Данные по месяцам округлены до тысяч тонн с учетом получения суммы слагаемых, равной итогу с начала года.

ОТГРУЖЕНО ОВОЩЕЙ*

тысяч центнеров

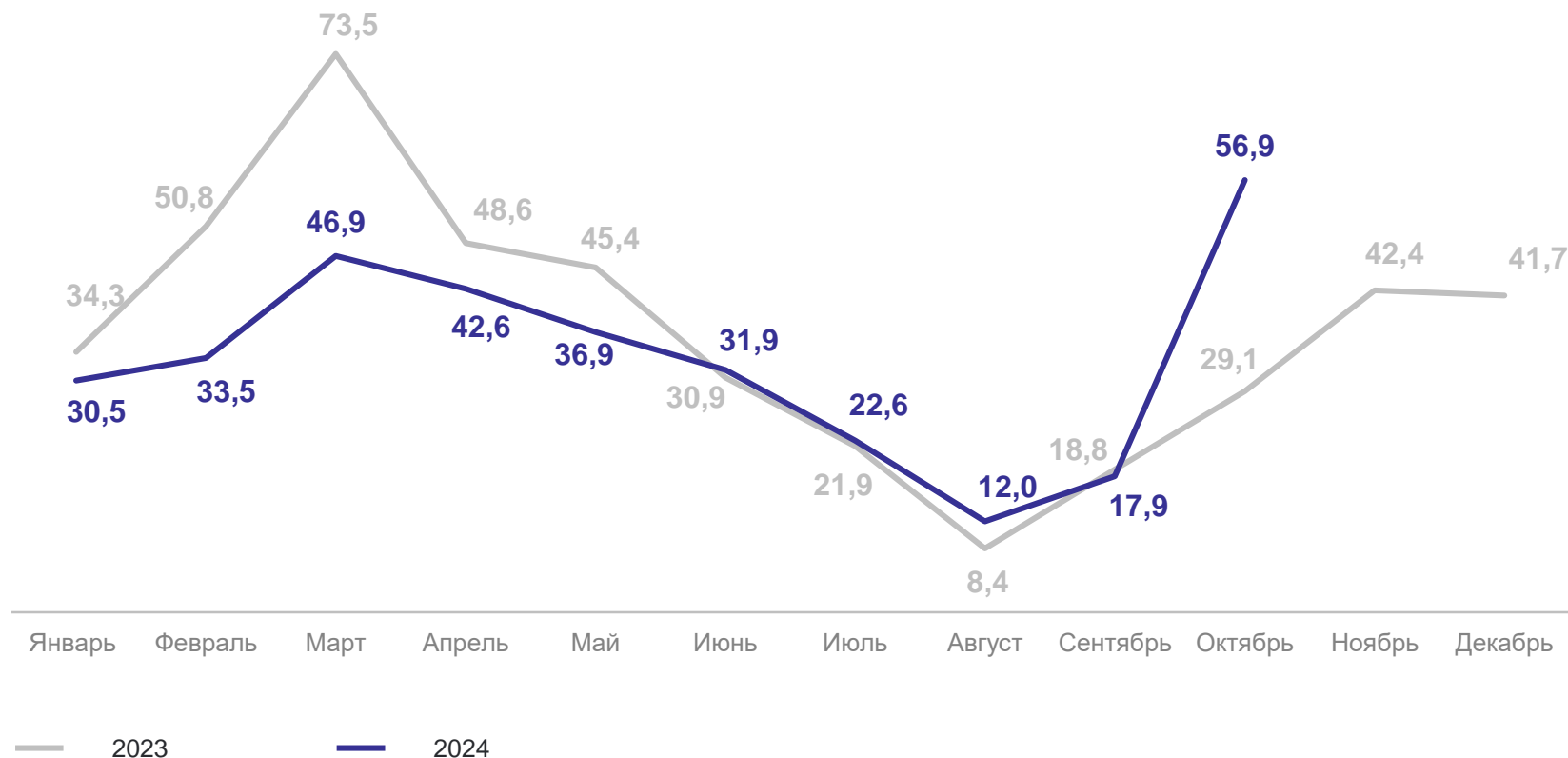
ЧЕЛЯБИНСКСТАТ

январь – октябрь 2024 г.

331,7

к январю – октябрю 2023 г.

91,7%



*Данные по месяцам округлены до тысяч тонн с учетом получения суммы слагаемых, равной итогу с начала года.

ОТГРУЖЕНО СКОТА И ПТИЦЫ (В ЖИВОМ ВЕСЕ)*

ТЫСЯЧ ТОНН

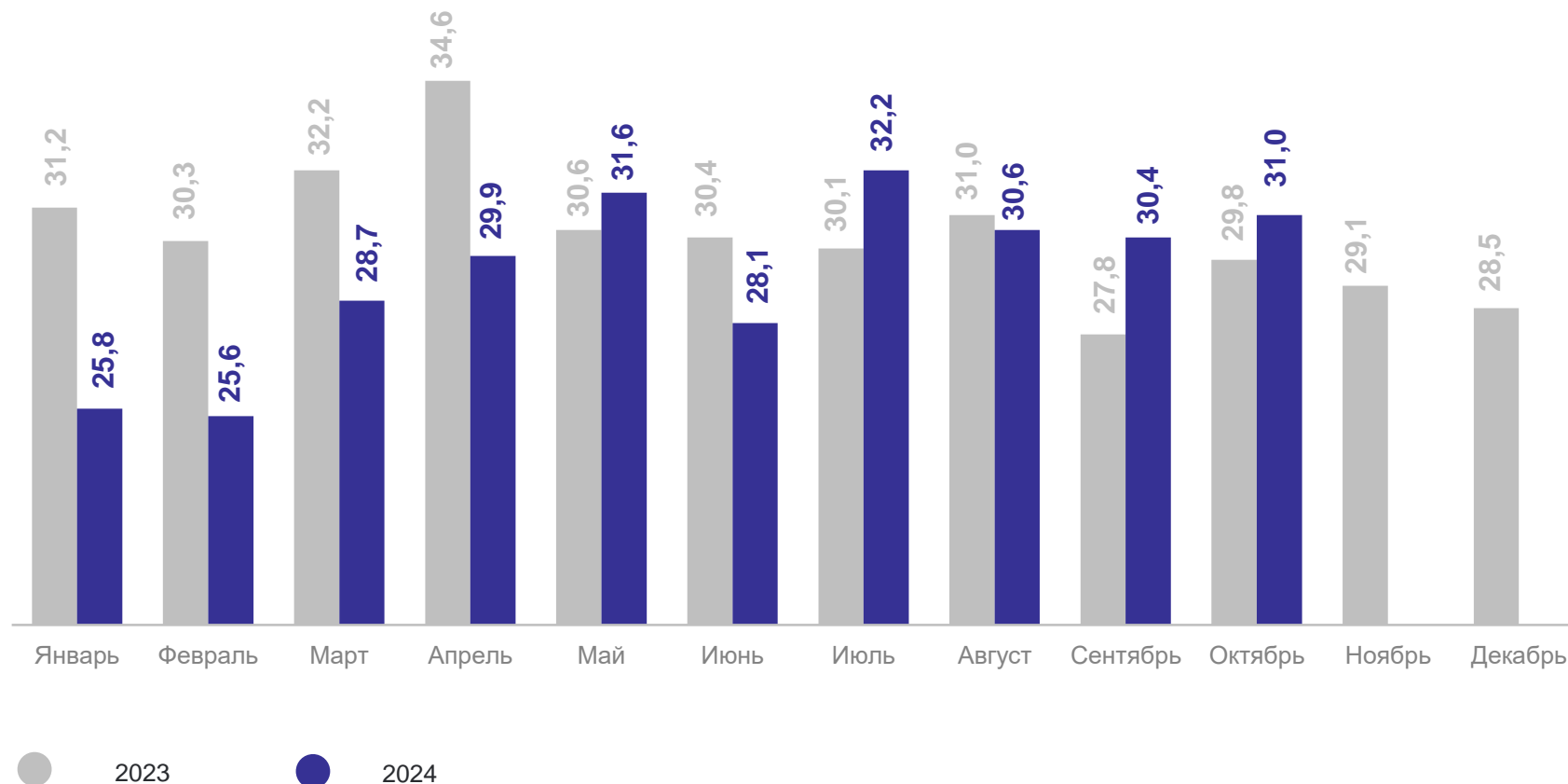
ЧЕЛЯБИНСКСТАТ

январь – октябрь 2024 г.

293,9

к январю – октябрю 2023 г.

95,4%

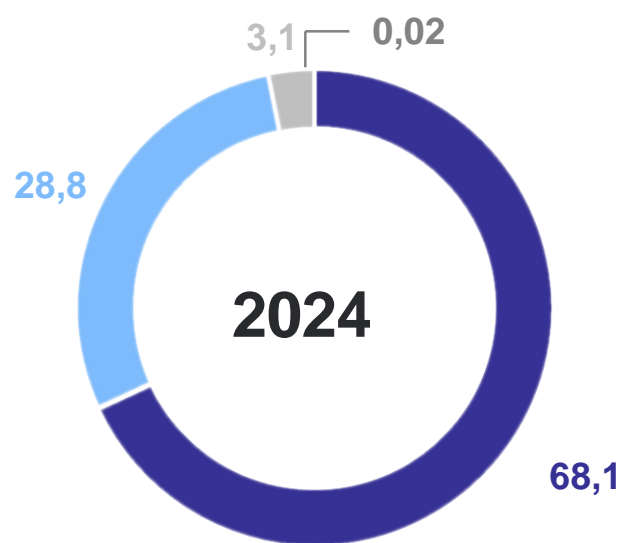
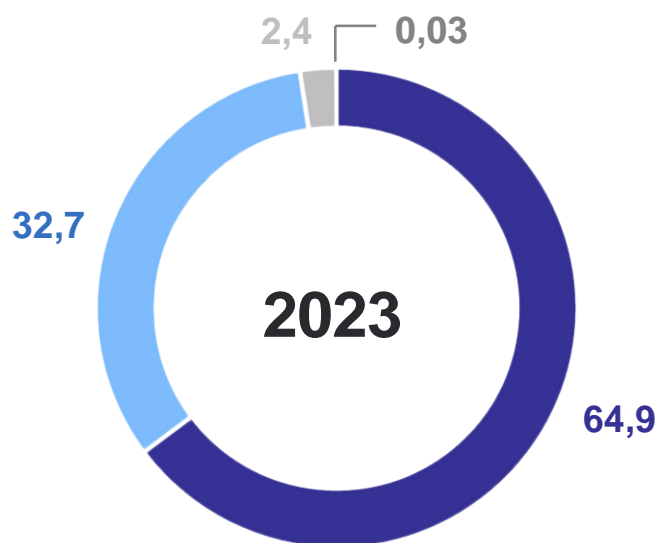


*Данные по месяцам округлены до тысяч тонн с учетом получения суммы слагаемых, равной итогу с начала года.

РЕАЛИЗАЦИЯ СКОТА И ПТИЦЫ (В ЖИВОМ ВЕСЕ) ПО ВИДАМ

ЧЕЛЯБИНСКСТАТ

за январь – октябрь, в % от общей реализации скота и птицы (в живом весе)



- Птица
- Свины
- Крупный рогатый скот
- Другие виды скота

ОТГРУЖЕНО МОЛОКА КРУПНОГО РОГАТОГО СКОТА*

ТЫСЯЧ ТОНН

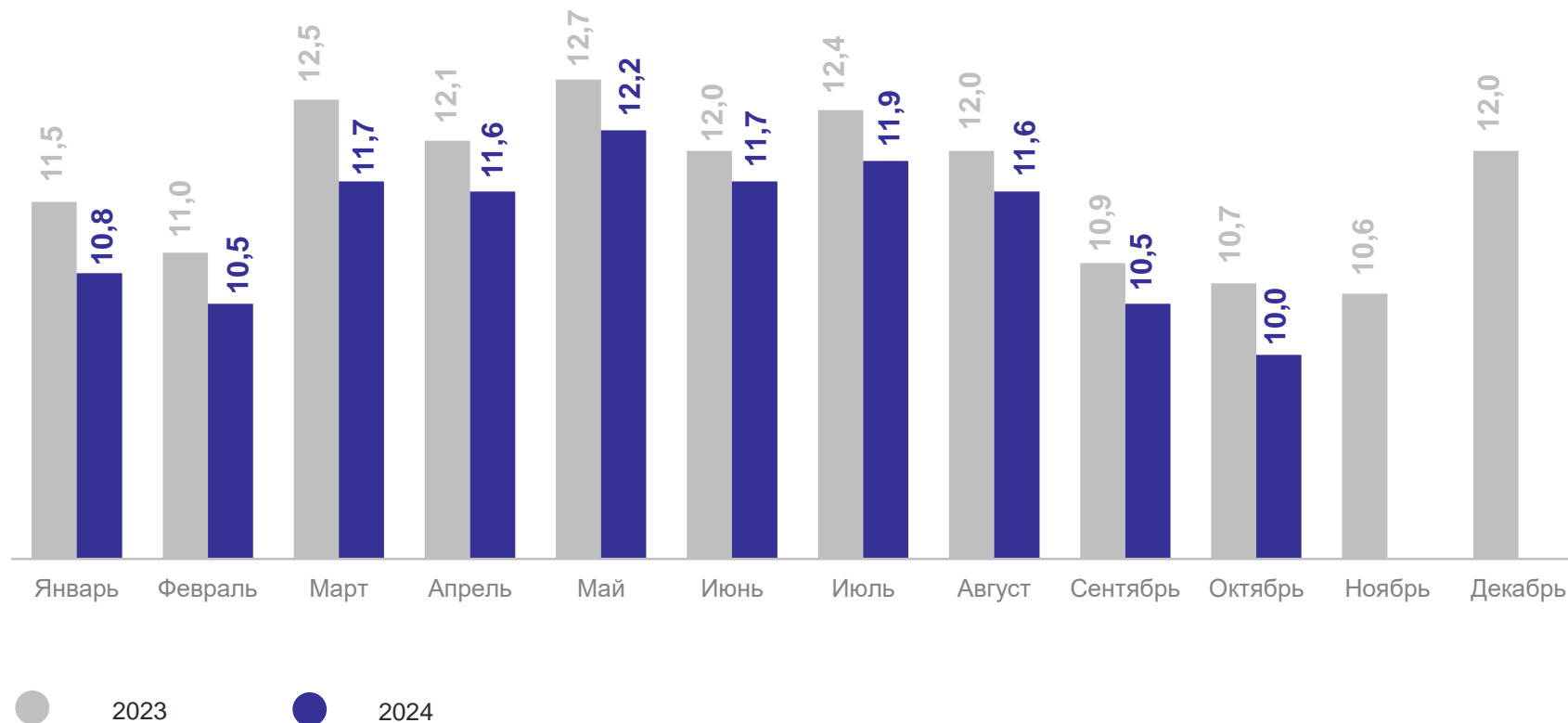
ЧЕЛЯБИНСКСТАТ

январь – октябрь 2024 г.

112,5

к январю – октябрю 2023 г.

95,5%



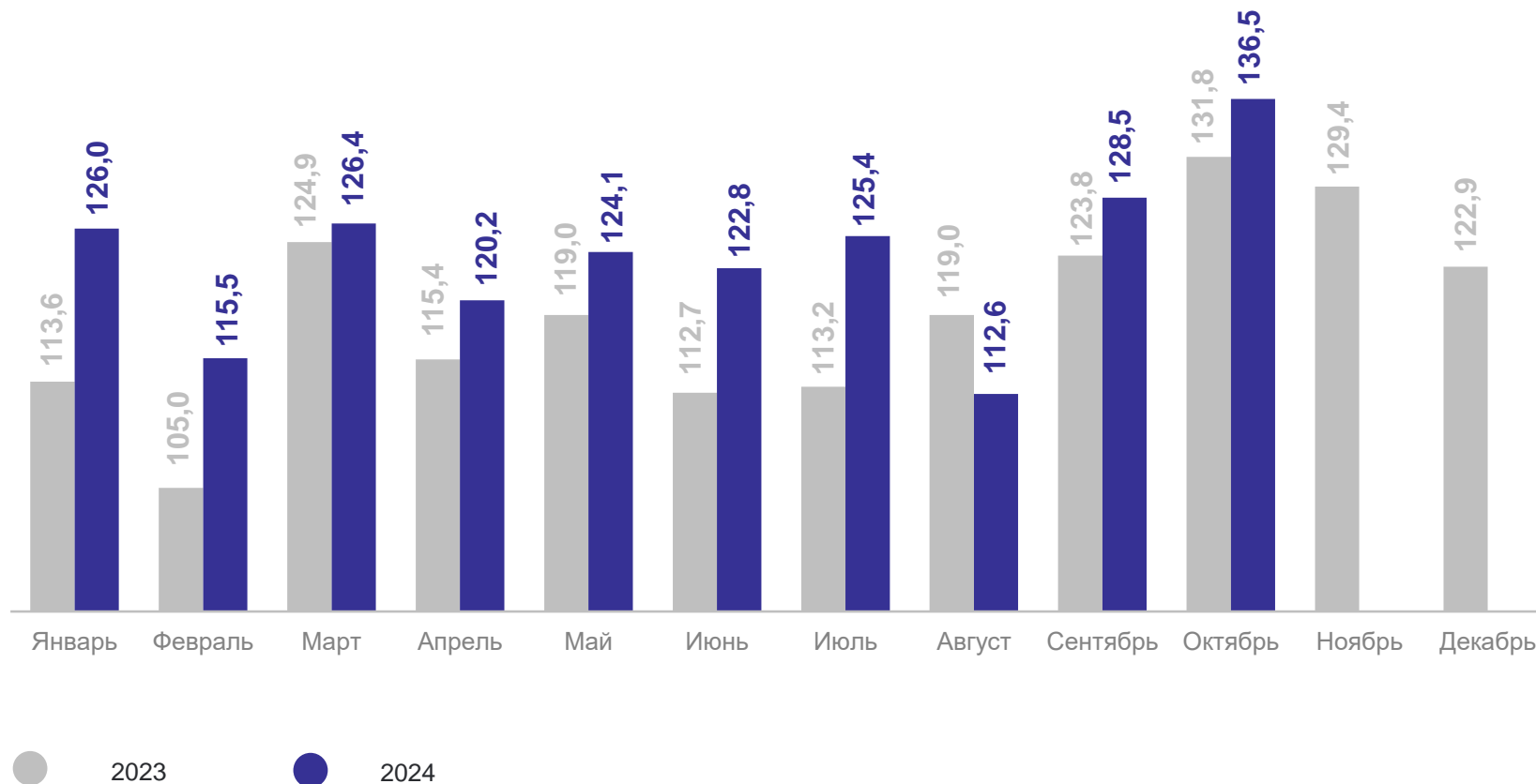
*Данные по месяцам округлены до тысяч тонн с учетом получения суммы слагаемых, равной итогу с начала года.

ОТГРУЖЕНО КУРИНЫХ ЯИЦ*

миллионов штук

ЧЕЛЯБИНСКСТАТ

январь – октябрь 2024 г.
1238,0
к январю – октябрю 2023 г.
105,1%



*Данные по месяцам округлены до тысяч тонн с учетом получения суммы слагаемых, равной итогу с начала года.

ОСТАТОК СЕЛЬСКОХОЗЯЙСТВЕННОЙ ПРОДУКЦИИ

тонн, на конец октября

ЧЕЛЯБИНСКСТАТ

2024 год в % к 2023 году

80,7 ↓

123,3 ↑

74,6 ↓

80,6 ↓

118,1 ↑

102,2 ↑

130,6 ↑

