ТЕРРИТОРИАЛЬНЫЙ ОРГАН
ФЕДЕРАЛЬНОЙ СЛУЖБЫ
ГОСУДАРСТВЕННОЙ СТАТИСТИКИ
ПО ЧЕЛЯБИНСКОЙ ОБЛАСТИ

РЕАЛИЗАЦИЯ ПРОДУКЦИИ СЕЛЬСКОХОЗЯЙСТВЕННЫМИ ОРГАНИЗАЦИЯМИ

за январь – февраль 2024 года

СОДЕРЖАНИЕ

Отгружено зерновых и зернобобовых культур	3
Отгружено масличных культур	4
Отгружено картофеля	5
Отгружено овощей	6
Отгружено скота и птицы (в живом весе)	7
Реализация скота и птицы (в живом весе) по видам	8
Отгружено молока крупного рогатого скота	9
Отгружено куриных яиц	10
Товарность сельскохозяйственной продукции	11
Остаток сельскохозяйственной продукции	12

ОТГРУЖЕНО ЗЕРНОВЫХ И ЗЕРНОБОБОВЫХ КУЛЬТУР*

тысяч тонн

ЧЕЛЯБИНСКСТАТ

Январь – февраль 2024 года

43,5

Январь – февраль 2023 года

51,5

изменение

84,5%

к январю – февралю 2023 года

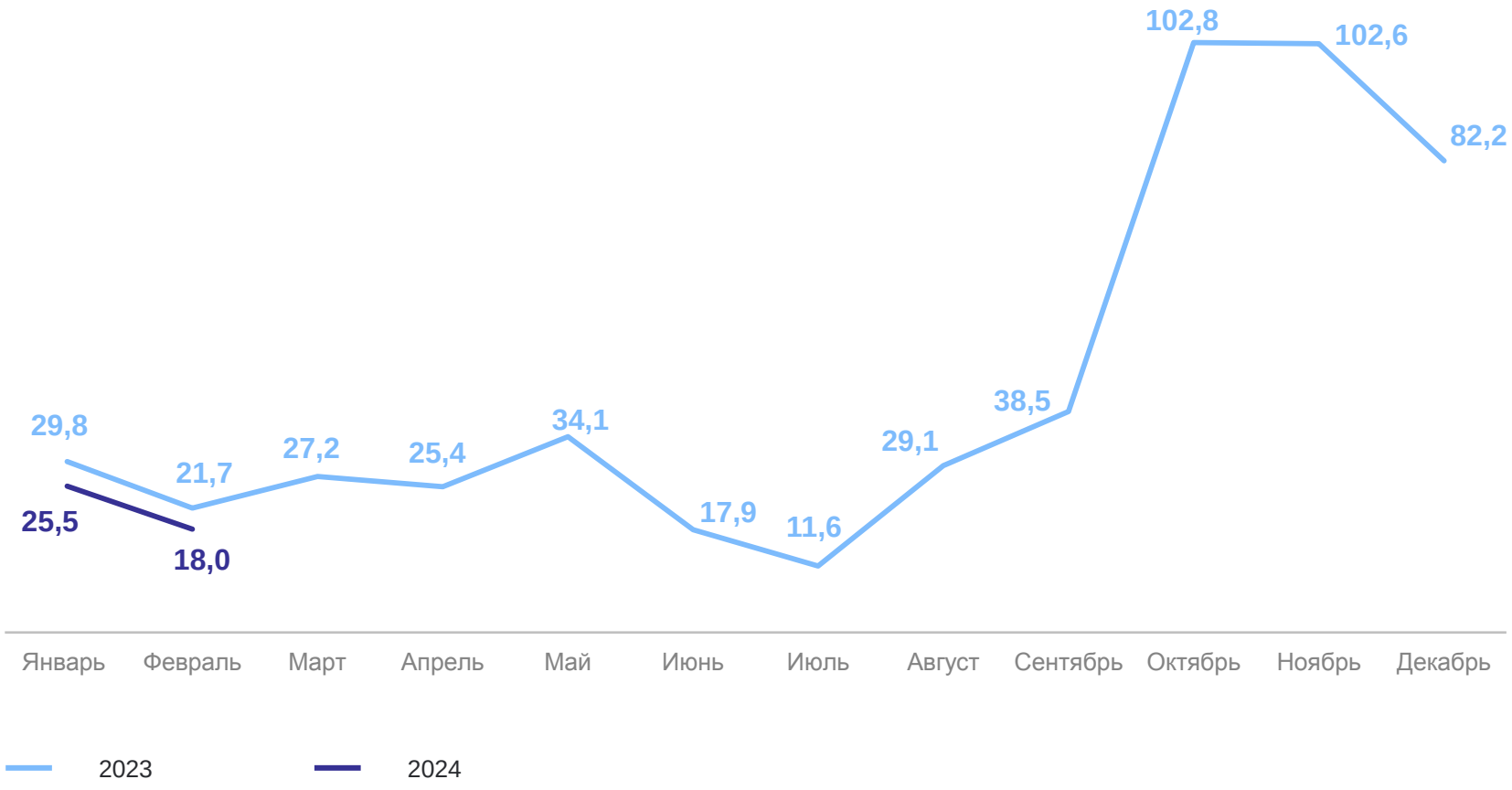

*Данные по месяцам округлены до тысяч тонн с учетом получения суммы слагаемых, равной итогу с начала года.

ОТГРУЖЕНО МАСЛИЧНЫХ КУЛЬТУР*

тысяч тонн

ЧЕЛЯБИНСКСТАТ

Январь – февраль 2024 года

9,0

Январь – февраль 2023 года

11,2

изменение

80,4%

к январю – февралю 2023 года

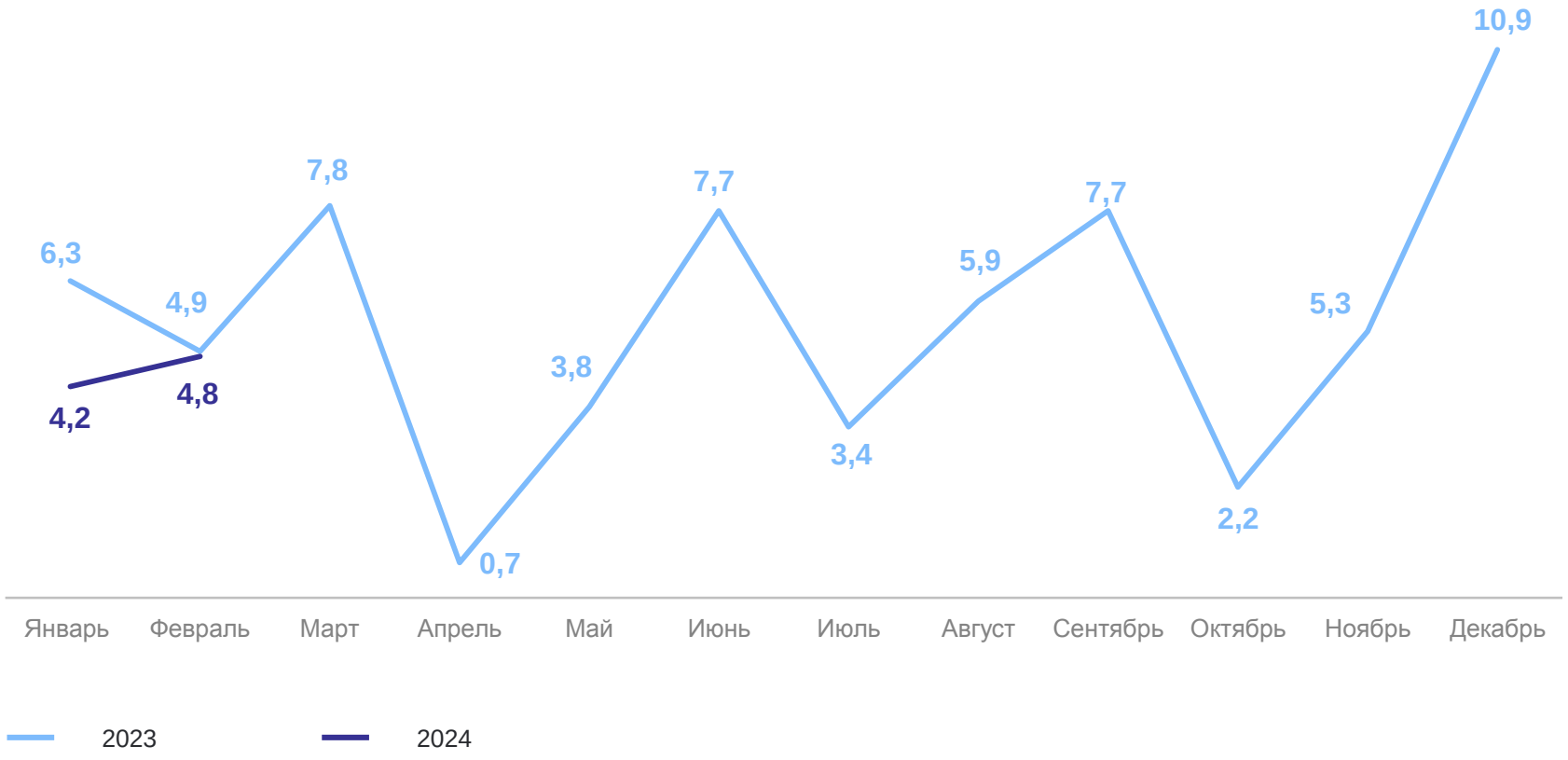

*Данные по месяцам округлены до тысяч тонн с учетом получения суммы слагаемых, равной итогу с начала года.

ОТГРУЖЕНО КАРТОФЕЛЯ*

тысяч тонн

ЧЕЛЯБИНСКСТАТ

Январь – февраль 2024 года

0,6

Январь – февраль 2023 года

0,8

изменение

75,0%

к январю – февралю 2023 года

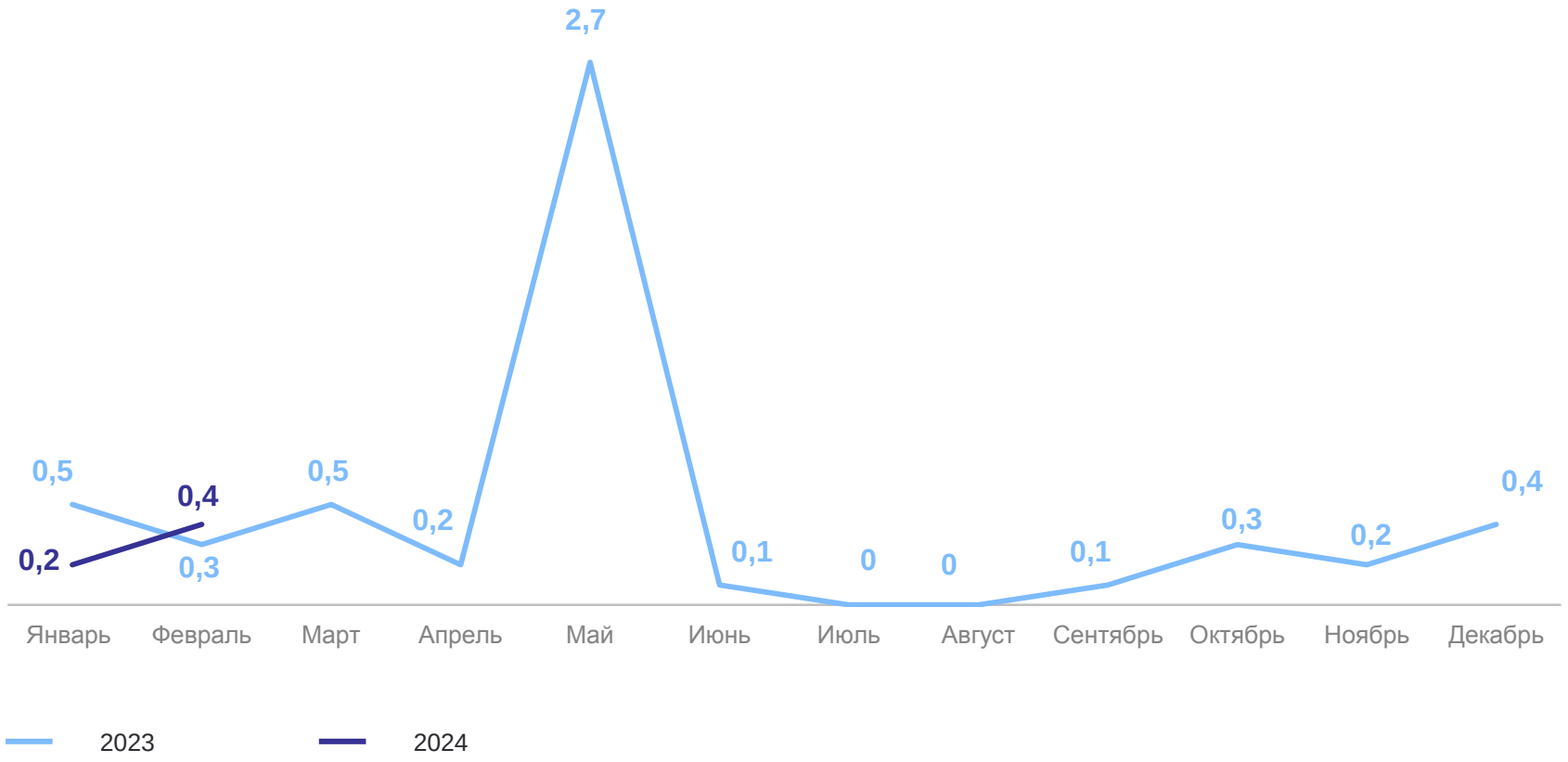

*Данные по месяцам округлены до тысяч тонн с учетом получения суммы слагаемых, равной итогу с начала года.

ОТГРУЖЕНО ОВОЩЕЙ*

тысяч тонн

ЧЕЛЯБИНСКСТАТ

Январь – февраль 2024 года

6,4

Январь – февраль 2023 года

8,5

изменение

75,3%

к январю – февралю 2023 года

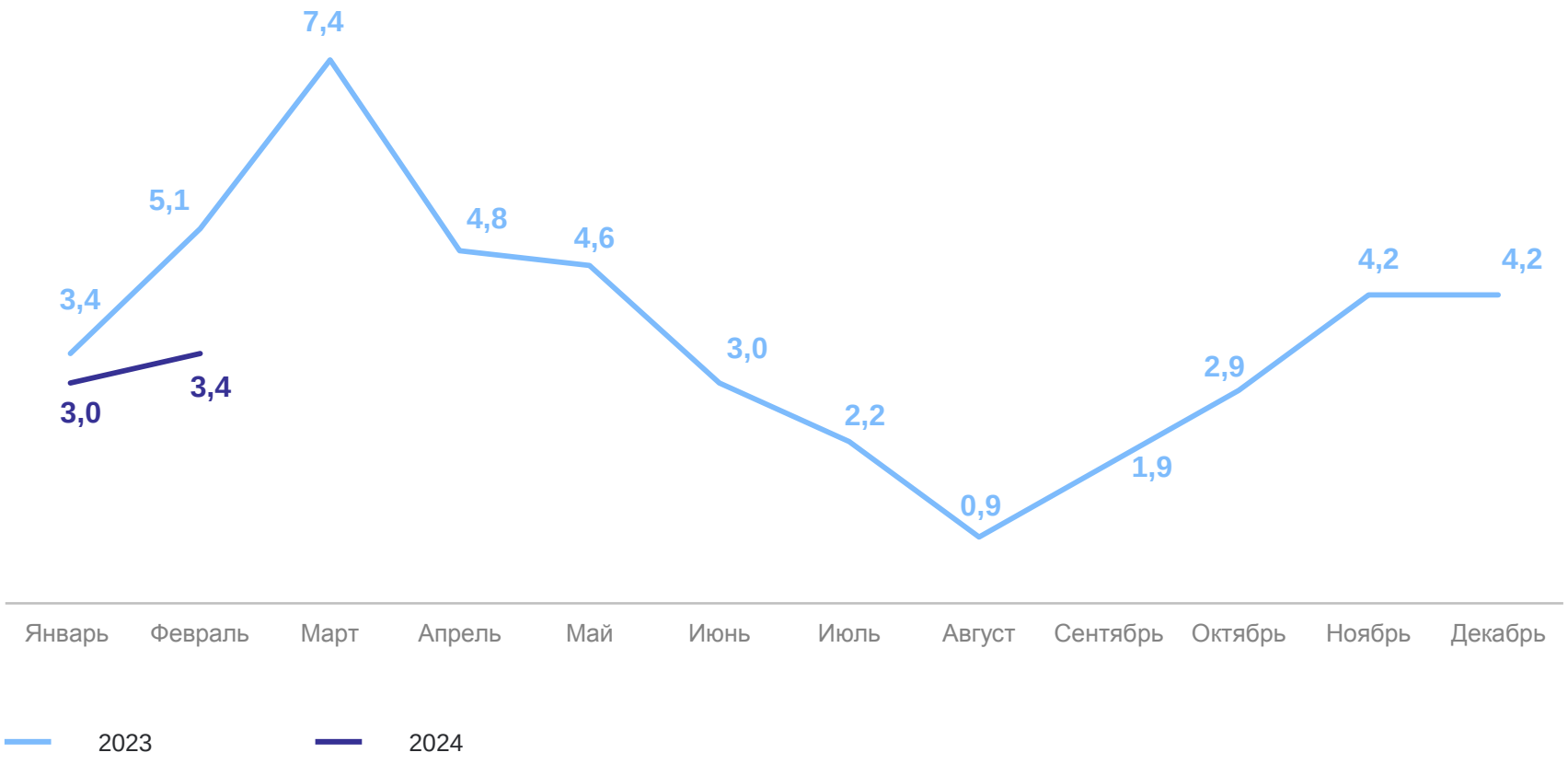

*Данные по месяцам округлены до тысяч тонн с учетом получения суммы слагаемых, равной итогу с начала года.

ОТГРУЖЕНО СКОТА И ПТИЦЫ (В ЖИВОМ ВЕСЕ)*

тысяч тонн

ЧЕЛЯБИНСКСТАТ

Январь – февраль 2024 года

51,4

Январь – февраль 2023 года

61,5

изменение

83,6%

к январю – февралю 2023 года

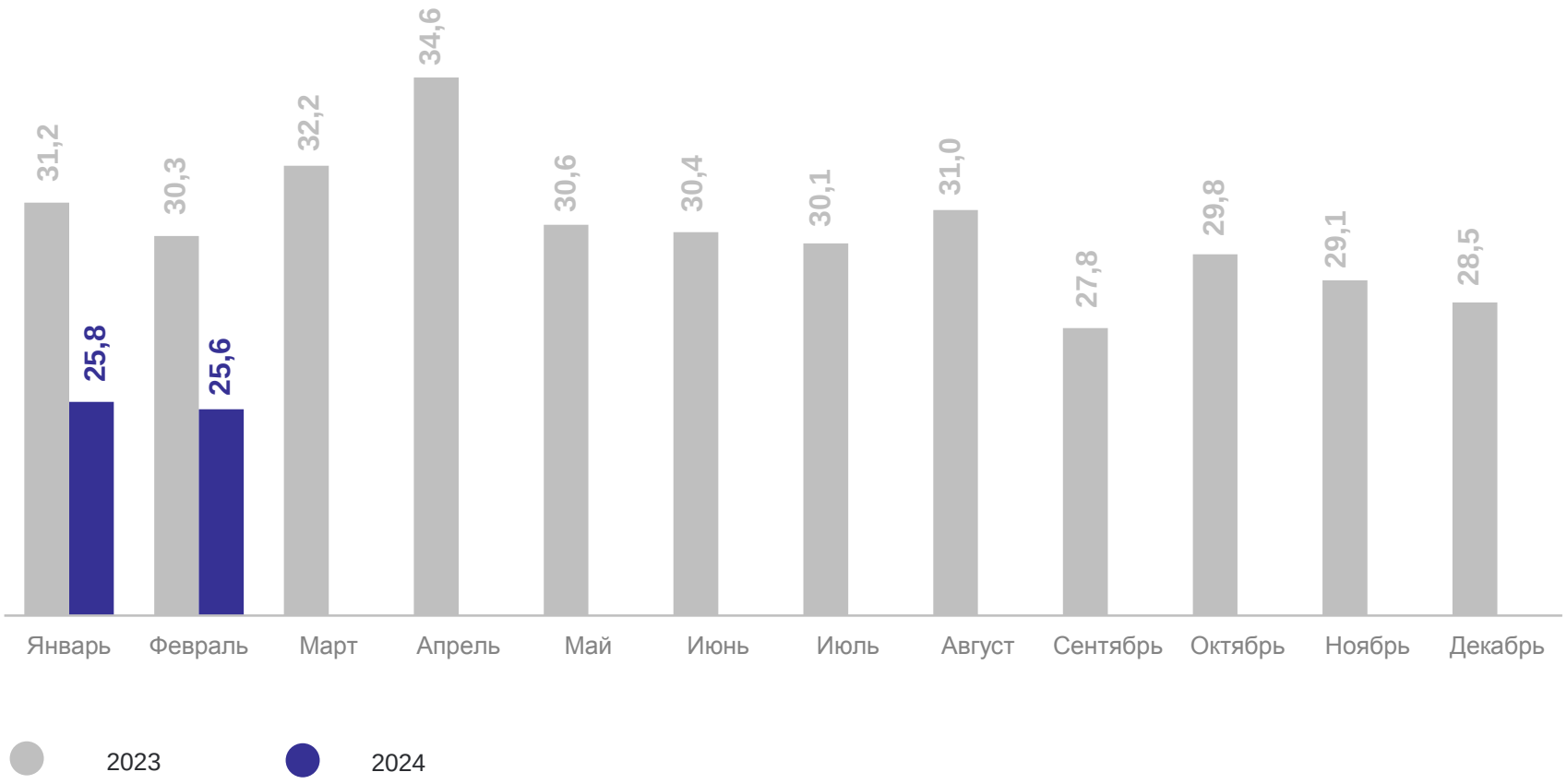

*Данные по месяцам округлены до тысяч тонн с учетом получения суммы слагаемых, равной итогу с начала года.

РЕАЛИЗАЦИЯ СКОТА И ПТИЦЫ (В ЖИВОМ ВЕСЕ) ПО ВИДАМ

ЧЕЛЯБИНСКСТАТ

за январь – февраль, в % от общей реализации скота и птицы (в живом весе)

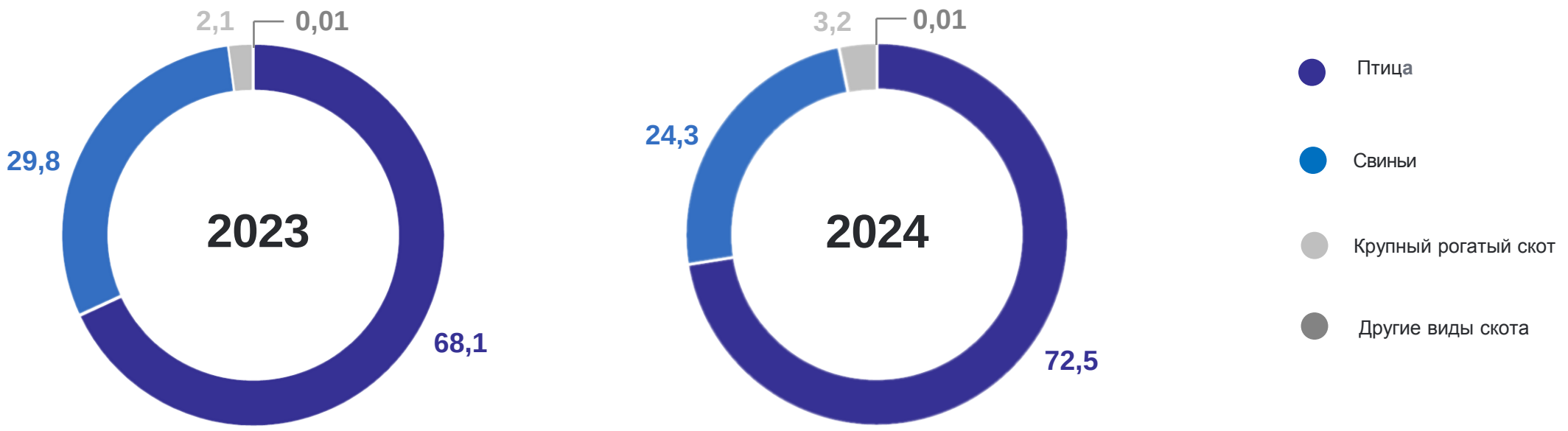

ОТГРУЖЕНО МОЛОКА КРУПНОГО РОГАТОГО СКОТА*

тысяч тонн

ЧЕЛЯБИНСКСТАТ

Январь – февраль 2024 года

21,3

Январь – февраль 2023 года

22,5

изменение

94,7%

к январю – февралю 2023 года

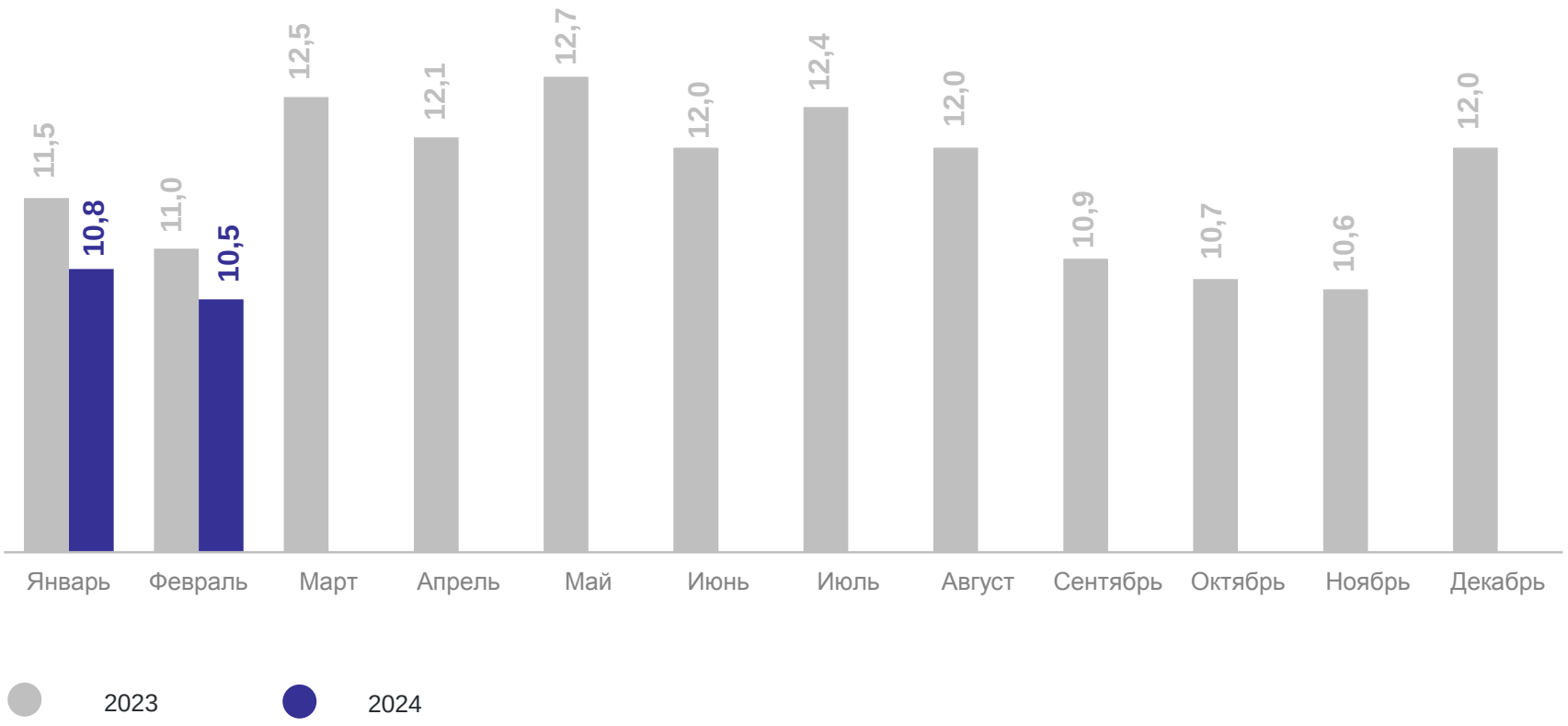

*Данные по месяцам округлены до тысяч тонн с учетом получения суммы слагаемых, равной итогу с начала года.

ОТГРУЖЕНО КУРИНЫХ ЯИЦ*

миллионов штук

ЧЕЛЯБИНСКСТАТ

Январь – февраль 2024 года

241,5

Январь – февраль 2023 года

218,6

изменение

110,5%

к январю – февралю 2023 года

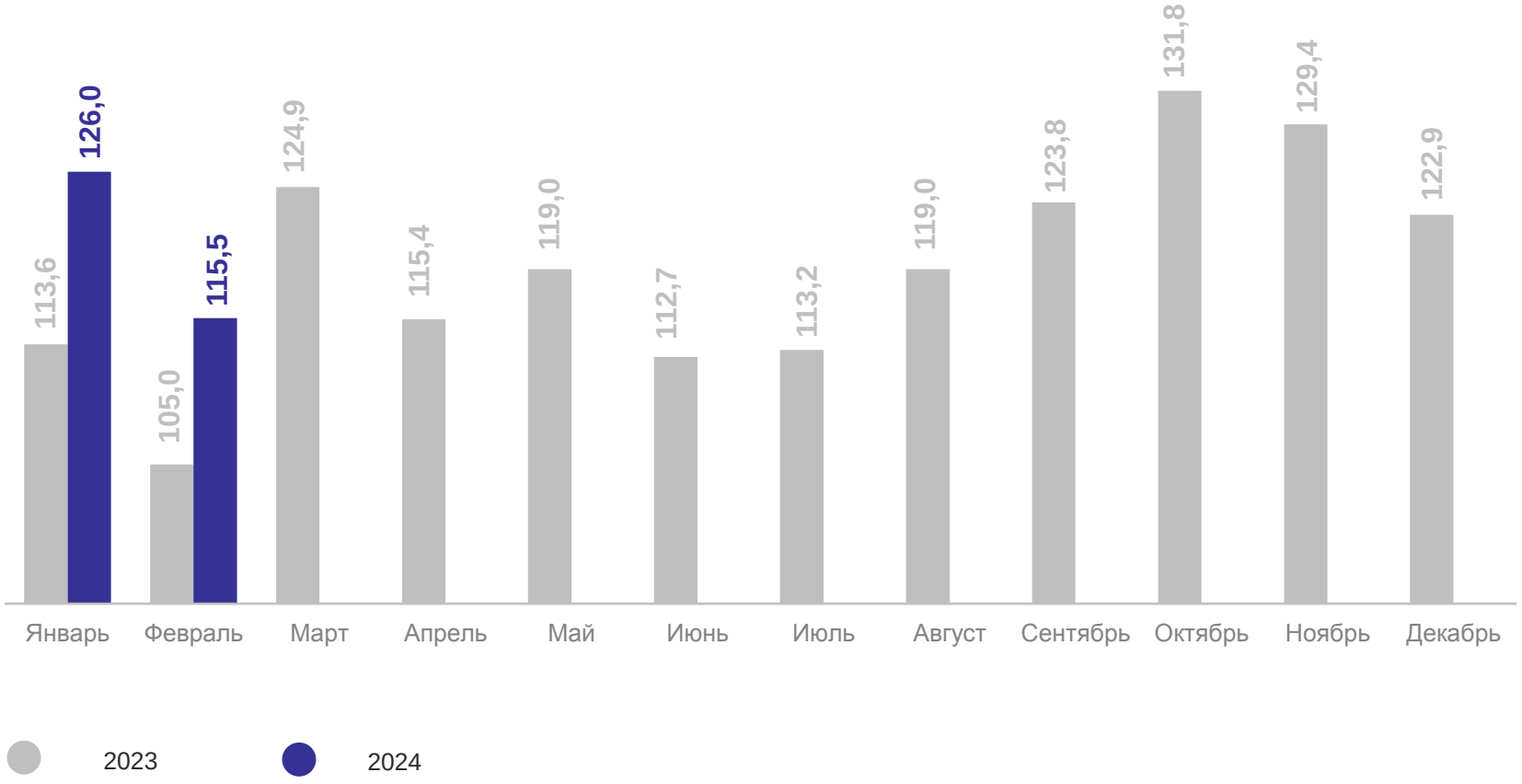

*Данные по месяцам округлены до тысяч тонн с учетом получения суммы слагаемых, равной итогу с начала года.

ТОВАРНОСТЬ СЕЛЬСКОХОЗЯЙСТВЕННОЙ ПРОДУКЦИИ

за январь – февраль 2024 года

ЧЕЛЯБИНСКСТАТ

Скот и птица в живом весе



Молоко крупного рогатого скота



Куриные яйца



Производство

Реализация

ОСТАТОК СЕЛЬСКОХОЗЯЙСТВЕННОЙ ПРОДУКЦИИ

на конец февраля

ЧЕЛЯБИНСКСТАТ
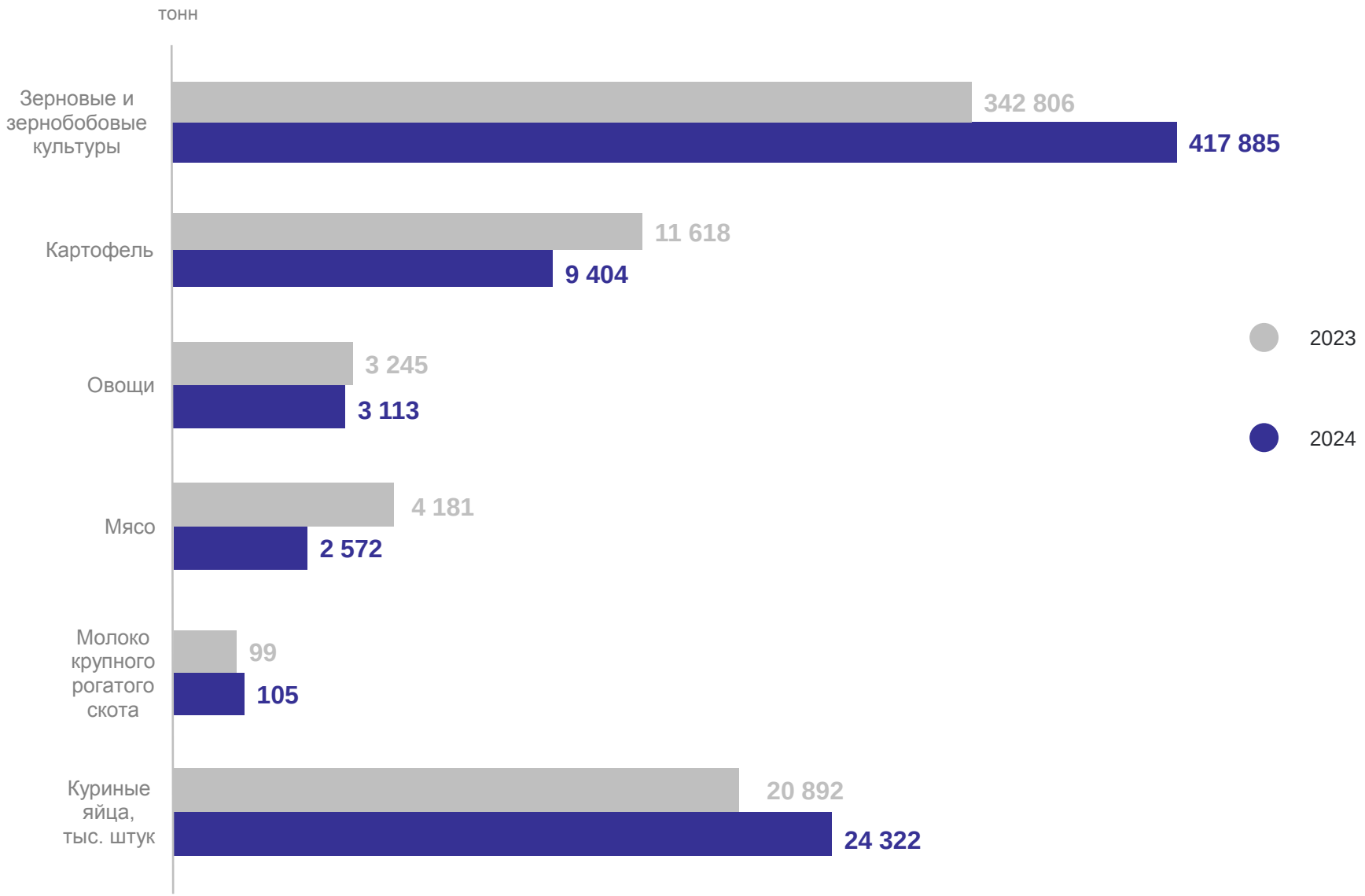
	2024 год в % к 2023 году
Зерновые и зернобобовые культуры	121,9
Картофель	80,9
Овощи	95,9
Мясо	61,5
Молоко крупного рогатого скота	106,1
Куриные яйца, тыс. штук	116,4