ТЕРРИТОРИАЛЬНЫЙ ОРГАН
ФЕДЕРАЛЬНОЙ СЛУЖБЫ
ГОСУДАРСТВЕННОЙ СТАТИСТИКИ
ПО ЧЕЛЯБИНСКОЙ ОБЛАСТИ

РЕАЛИЗАЦИЯ ПРОДУКЦИИ СЕЛЬСКОХОЗЯЙСТВЕННЫМИ ОРГАНИЗАЦИЯМИ

за январь 2024 года

СОДЕРЖАНИЕ

Отгружено зерновых и зернобобовых культур	3
Отгружено масличных культур	4
Отгружено картофеля	5
Отгружено овощей	6
Отгружено скота и птицы (в живом весе)	7
Реализация скота и птицы (в живом весе) по видам	8
Отгружено молока крупного рогатого скота	9
Отгружено куриных яиц	10
Товарность сельскохозяйственной продукции	11
Остаток сельскохозяйственной продукции	12

ОТГРУЖЕНО ЗЕРНОВЫХ И ЗЕРНОБОБОВЫХ КУЛЬТУР*

тысяч тонн

ЧЕЛЯБИНСКСТАТ

Январь 2024 года

25,5

Январь 2023 года

29,8

изменение

85,6%

к январю 2023 года

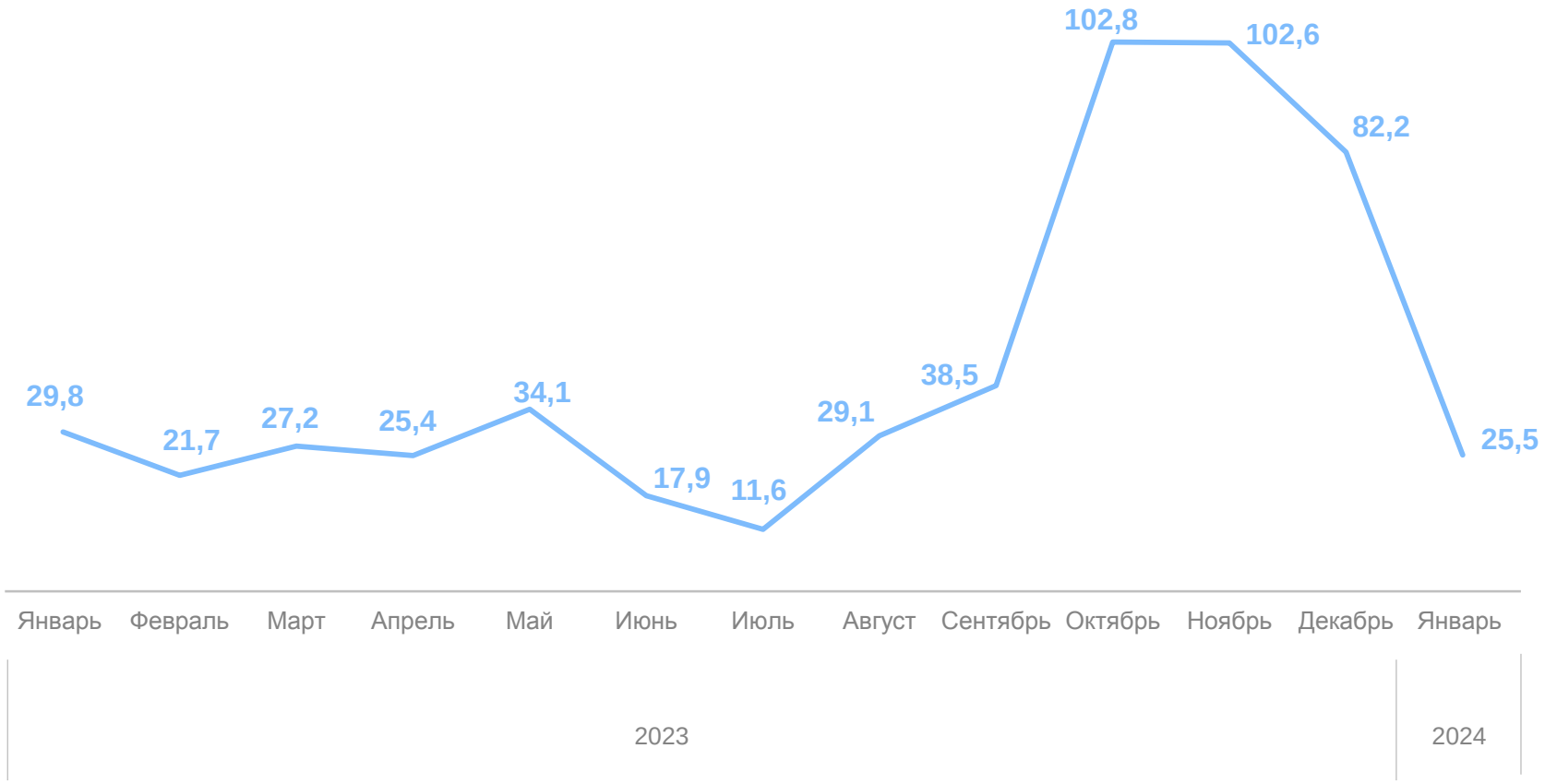

*Данные по месяцам округлены до тысяч тонн с учетом получения суммы слагаемых, равной итогу с начала года.

ОТГРУЖЕНО МАСЛИЧНЫХ КУЛЬТУР*

тысяч тонн

ЧЕЛЯБИНСКСТАТ

Январь 2024 года

4,2

Январь 2023 года

6,3

изменение

66,7%

к январю 2023 года

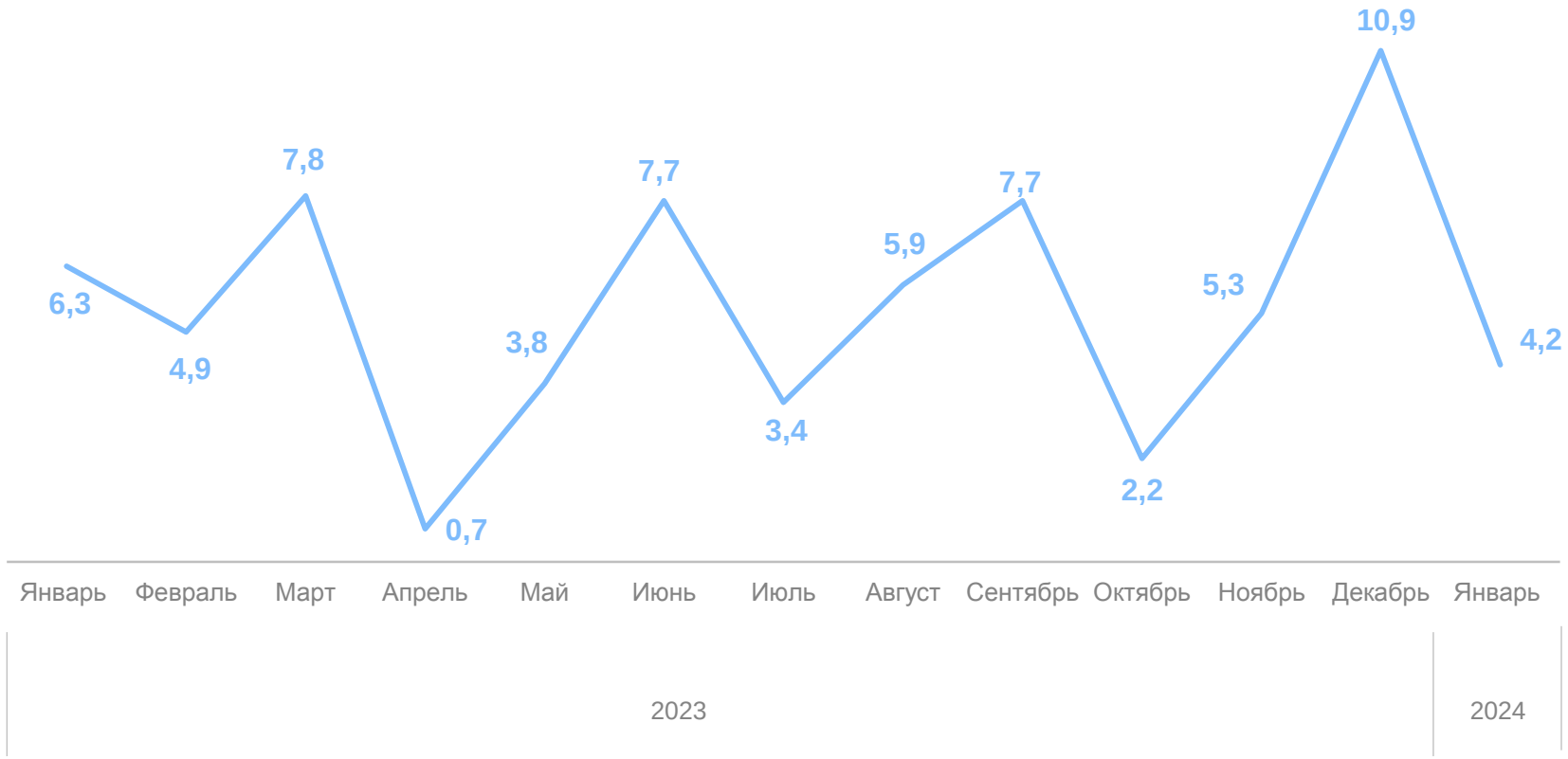

*Данные по месяцам округлены до тысяч тонн с учетом получения суммы слагаемых, равной итогу с начала года.

ОТГРУЖЕНО КАРТОФЕЛЯ*

тысяч тонн

ЧЕЛЯБИНСКСТАТ

Январь 2024 года

0,2

Январь 2023 года

0,5

изменение

40,0%

к январю 2023 года

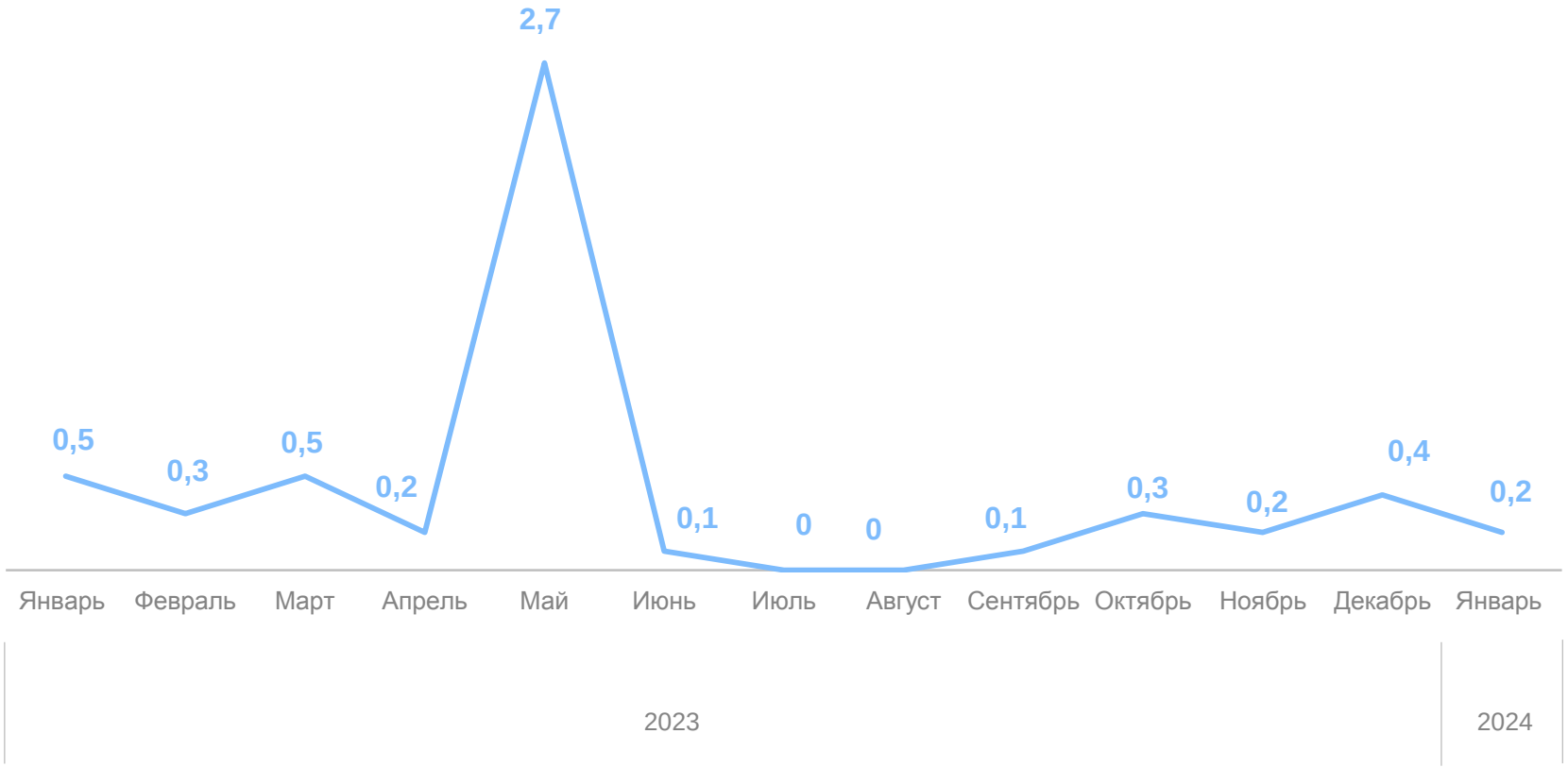

*Данные по месяцам округлены до тысяч тонн с учетом получения суммы слагаемых, равной итогу с начала года.

ОТГРУЖЕНО ОВОЩЕЙ*

тысяч тонн

ЧЕЛЯБИНСКСТАТ

Январь 2024 года

3,0

Январь 2023 года

3,4

изменение

88,2%

к январю 2023 года

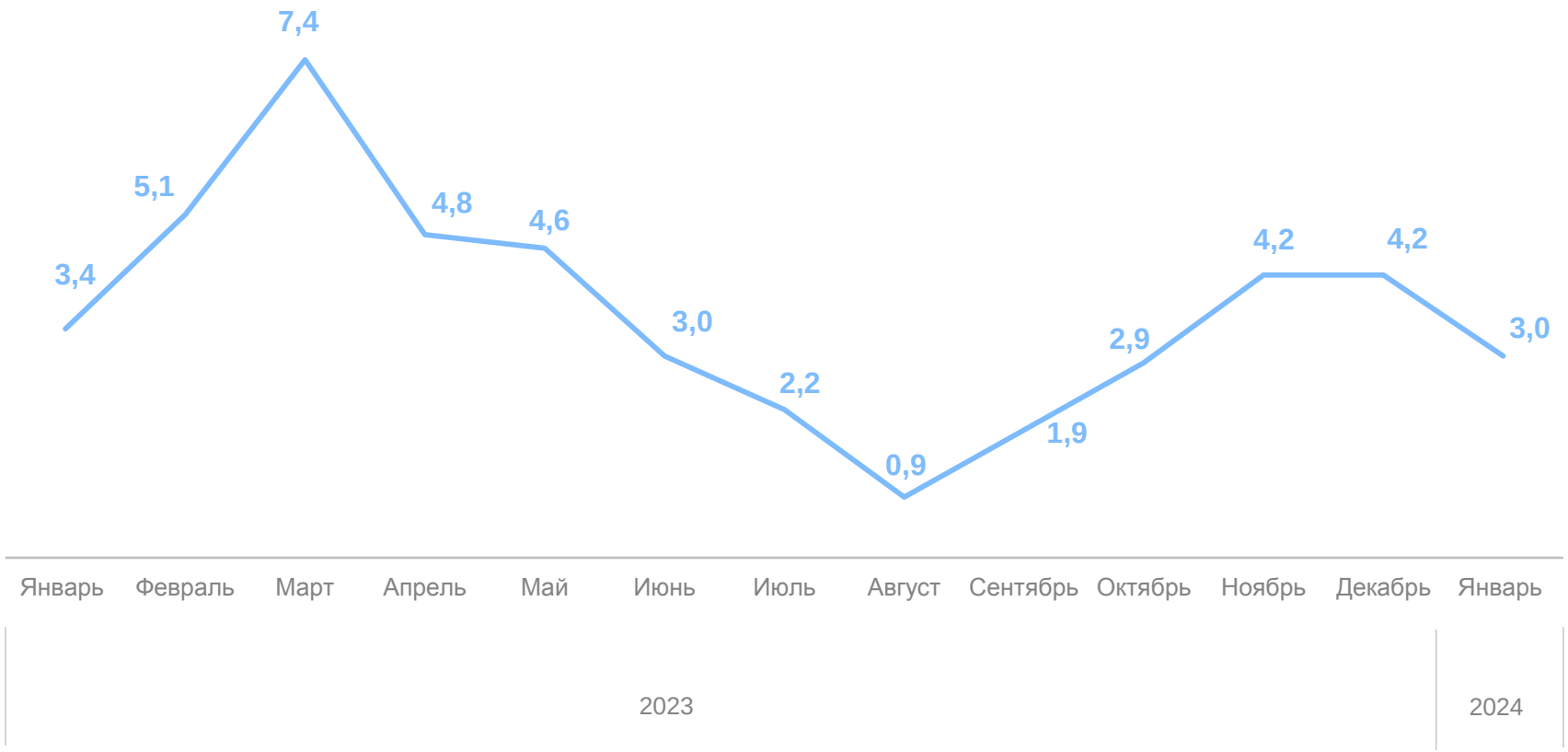

*Данные по месяцам округлены до тысяч тонн с учетом получения суммы слагаемых, равной итогу с начала года.

ОТГРУЖЕНО СКОТА И ПТИЦЫ (В ЖИВОМ ВЕСЕ)*

тысяч тонн

ЧЕЛЯБИНСКСТАТ

Январь 2024 года

25,8

Январь 2023 года

31,2

изменение

82,7%

к январю 2023 года

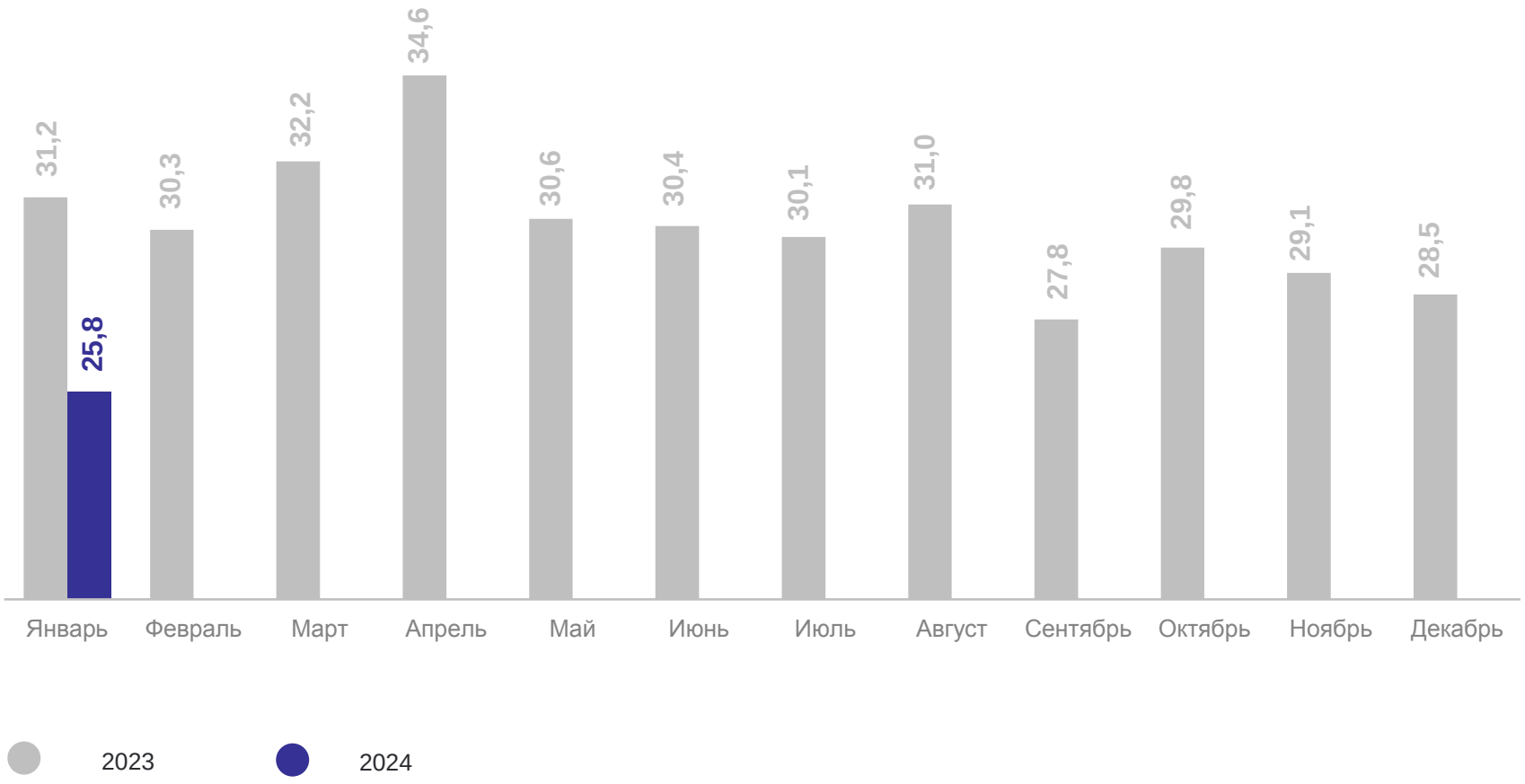

*Данные по месяцам округлены до тысяч тонн с учетом получения суммы слагаемых, равной итогу с начала года.

РЕАЛИЗАЦИЯ СКОТА И ПТИЦЫ (В ЖИВОМ ВЕСЕ) ПО ВИДАМ

ЧЕЛЯБИНСКСТАТ

за январь, в % от общей реализации скота и птицы (в живом весе)

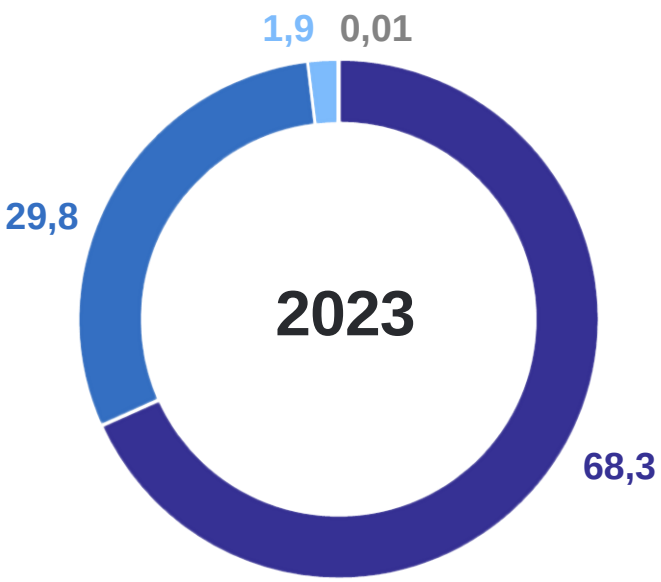

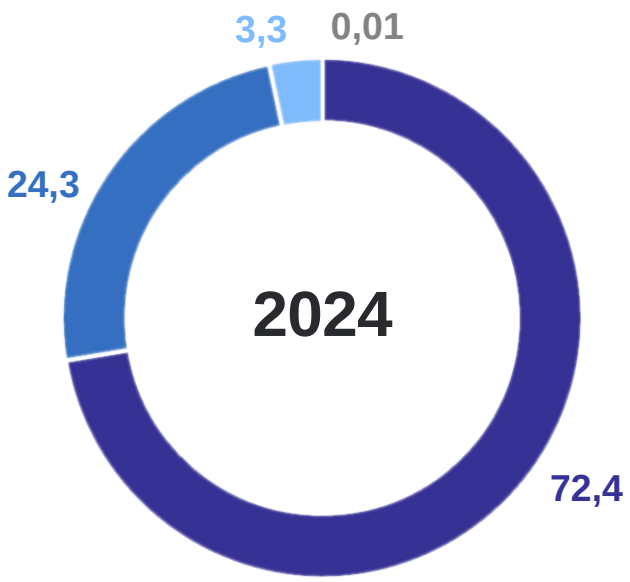

Птица

Свиньи

Крупный рогатый скот

Другие виды скота

ОТГРУЖЕНО МОЛОКА КРУПНОГО РОГАТОГО СКОТА*

тысяч тонн

ЧЕЛЯБИНСКСТАТ

Январь 2024 года

10,8

Январь 2023 года

11,5

изменение

93,9%

к январю 2023 года

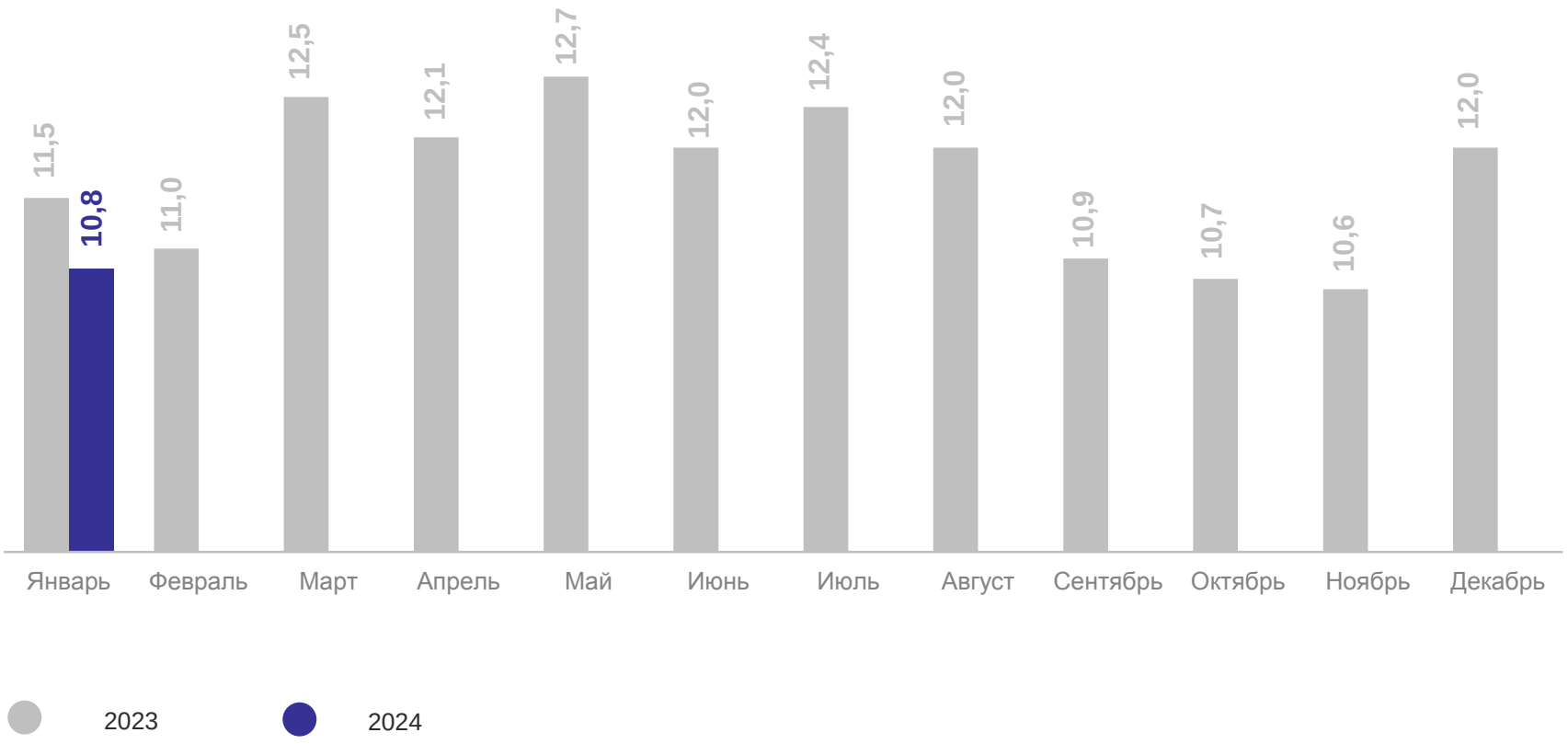

*Данные по месяцам округлены до тысяч тонн с учетом получения суммы слагаемых, равной итогу с начала года.

ОТГРУЖЕНО КУРИНЫХ ЯИЦ*

миллионов штук

ЧЕЛЯБИНСКСТАТ

Январь 2024 года

126,0

Январь 2023 года

113,6

изменение

110,9%

к январю 2023 года

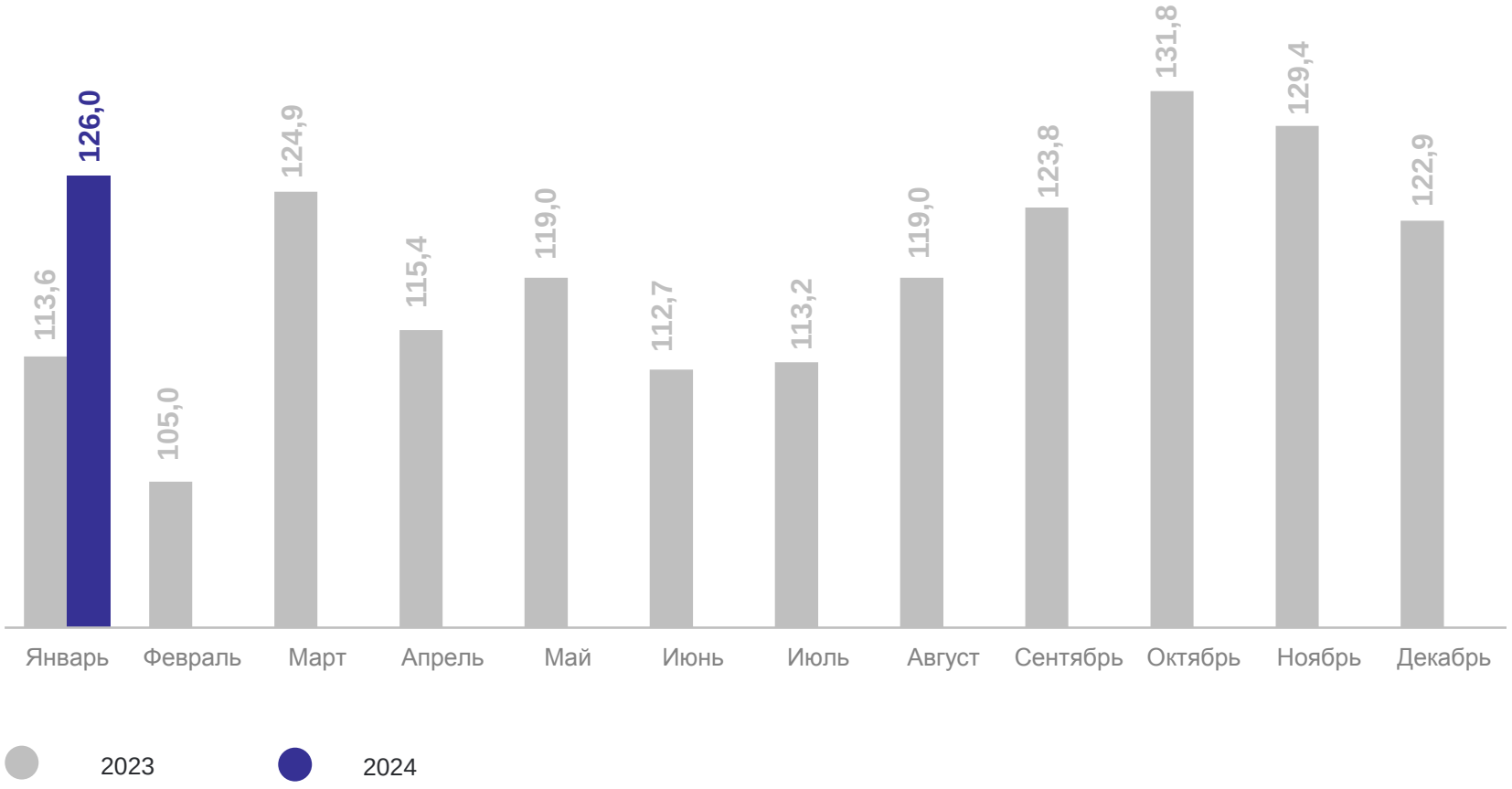

*Данные по месяцам округлены до тысяч тонн с учетом получения суммы слагаемых, равной итогу с начала года.

ТОВАРНОСТЬ СЕЛЬСКОХОЗЯЙСТВЕННОЙ ПРОДУКЦИИ

за январь 2024 года

ЧЕЛЯБИНСКСТАТ

Скот и птица в живом весе



Молоко крупного рогатого скота



Куриные яйца



Производство

Реализация

ОСТАТОК СЕЛЬСКОХОЗЯЙСТВЕННОЙ ПРОДУКЦИИ

на конец января

ЧЕЛЯБИНСКСТАТ
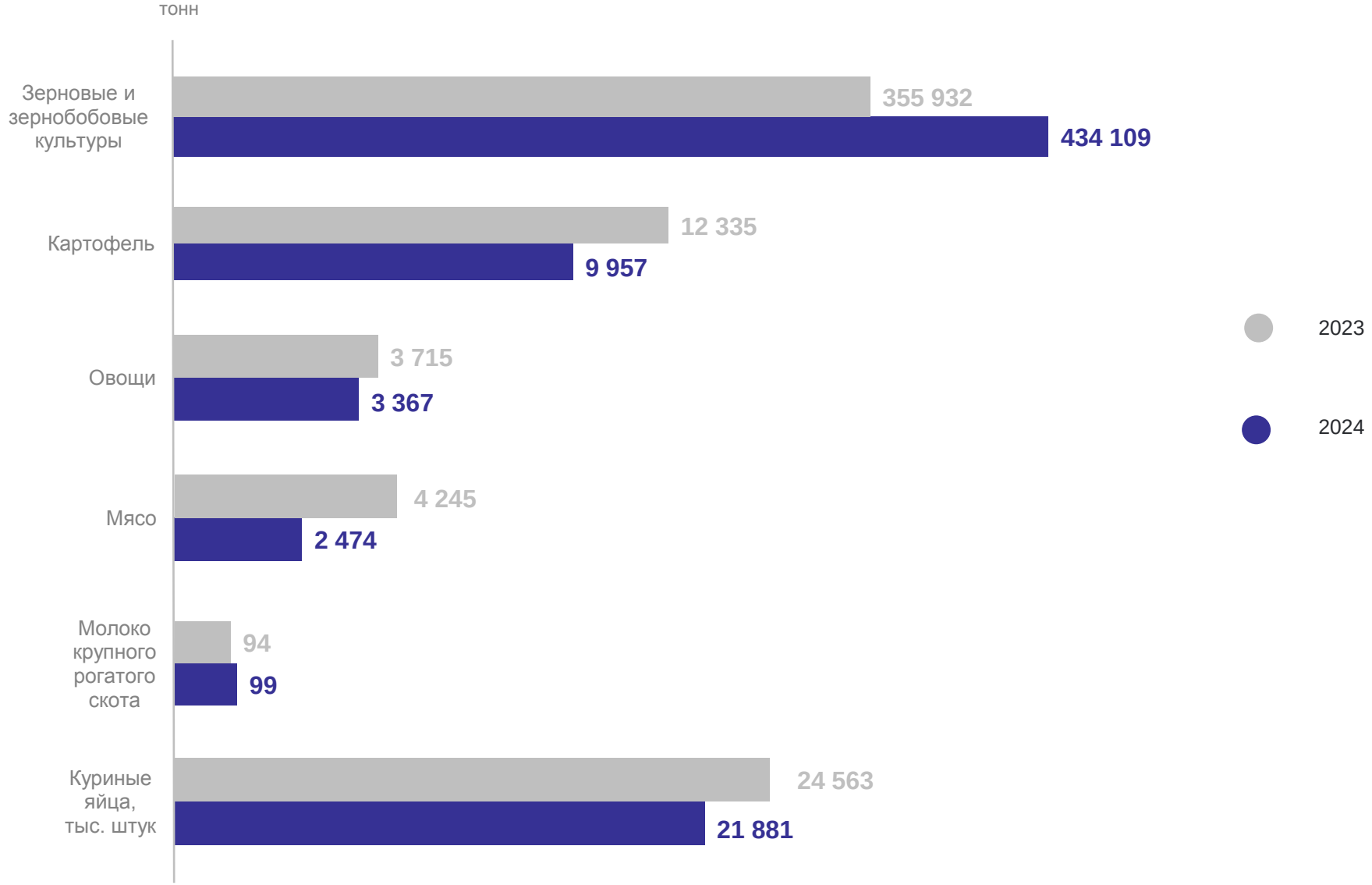
	2024 год в % к 2023 году
Зерновые и зернобобовые культуры	122,0
Картофель	80,7
Овощи	90,6
Мясо	58,3
Молоко крупного рогатого скота	105,3
Куриные яйца, тыс. штук	89,1