ТЕРРИТОРИАЛЬНЫЙ ОРГАН
ФЕДЕРАЛЬНОЙ СЛУЖБЫ
ГОСУДАРСТВЕННОЙ СТАТИСТИКИ
ПО ЧЕЛЯБИНСКОЙ ОБЛАСТИ

# ПРЕДОСТАВЛЕНИЕ ГРАЖДАНАМ СУБСИДИЙ И СОЦИАЛЬНОЙ ПОДДЕРЖКИ ПО ОПЛАТЕ ЖИЛОГО ПОМЕЩЕНИЯ И КОММУНАЛЬНЫХ УСЛУГ

за январь – декабрь 2023

# СОДЕРЖАНИЕ


| | |
|---|---|
| Численность граждан, пользующихся социальной поддержкой по оплате жилого помещения и коммунальных услуг | 3 |
| Носители социальной поддержки по оплате жилого помещения и коммунальных услуг | 4 |
| Число семей, получавших субсидии на оплату жилого помещения и коммунальных услуг за отчетный период | 5 |
| Число семей, получавших субсидии на оплату жилого помещения и коммунальных услуг на конец периода | 6 |
| Удельный вес граждан, пользующихся социальной поддержкой, и семей, получивших субсидии на оплату жилого помещения и коммунальных услуг | 7 |
| Объем средств, предусмотренных на предоставление социальной поддержки по оплате жилого помещения и коммунальных услуг | 8 |
| Сумма субсидий населению на оплату жилого помещения и коммунальных услуг | 9 |
| Среднемесячные размеры социальной поддержки на одного пользователя и начисленных субсидий на семью на оплату жилого помещения и коммунальных услуг | 10 |
| Среднемесячный размер социальной поддержки на одного пользователя по оплате жилого помещения и коммунальных услуг | 11 |
| Среднемесячный размер начисленных субсидий на семью на оплату жилого помещения и коммунальных услуг | 12 |

# ЧИСЛЕННОСТЬ ГРАЖДАН, ПОЛЬЗУЮЩИХСЯ СОЦИАЛЬНОЙ ПОДДЕРЖКОЙ ПО ОПЛАТЕ ЖИЛОГО ПОМЕЩЕНИЯ И КОММУНАЛЬНЫХ УСЛУГ

ЧЕЛЯБИНСКСТАТ

**человек**

**на 1 января 2024 года**

**727 634 человека**

численность граждан, пользующихся социальной поддержкой

98,5%
к 1 января 2023 года

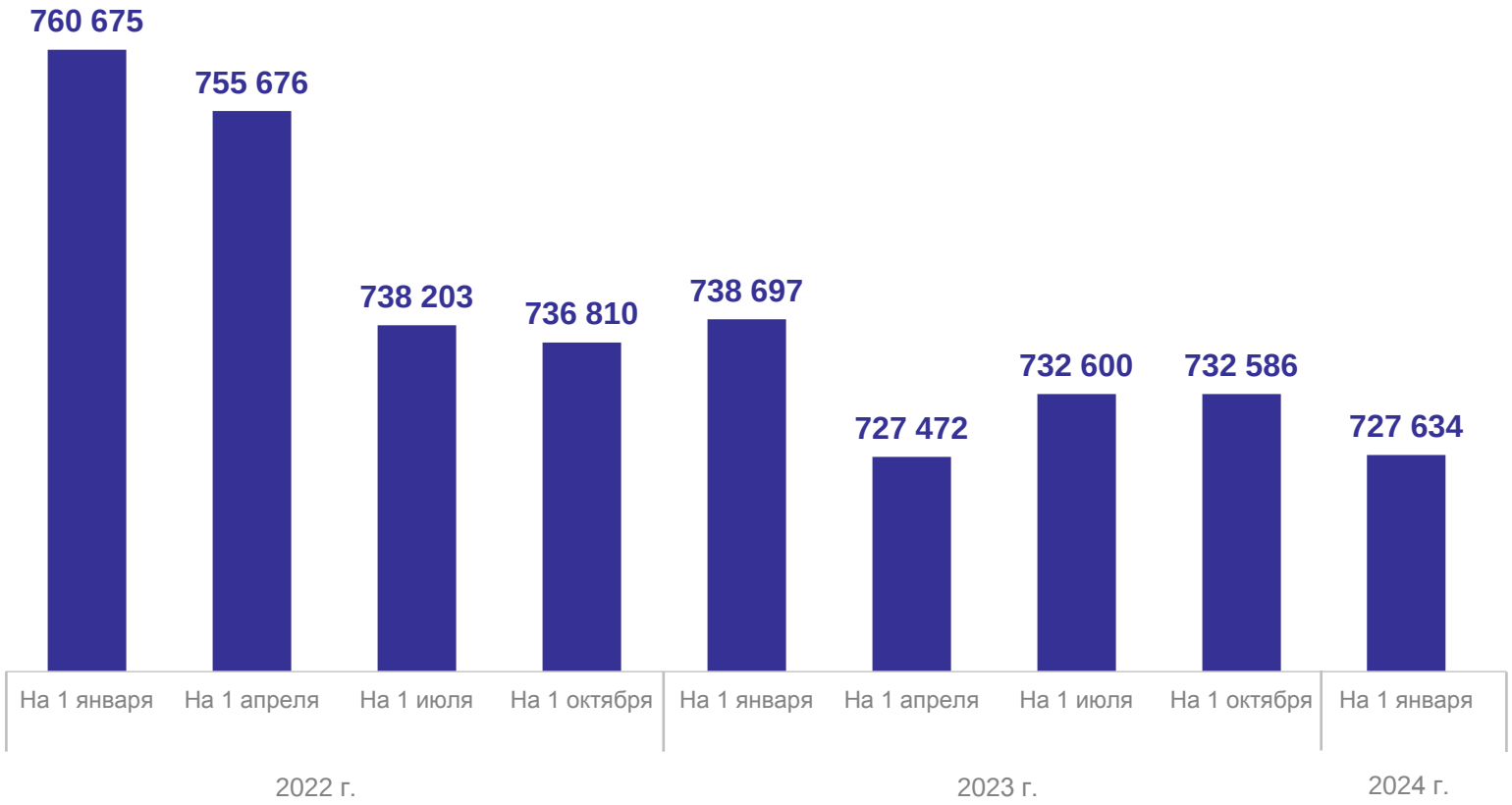

# НОСИТЕЛИ СОЦИАЛЬНОЙ ПОДДЕРЖКИ ПО ОПЛАТЕ ЖИЛОГО ПОМЕЩЕНИЯ И КОММУНАЛЬНЫХ УСЛУГ

**человек**

ЧЕЛЯБИНСКСТАТ

**на 1 января 2024 года**

**634 711** **человек**

носители социальной поддержки

98,6%
к 1 января 2023 года

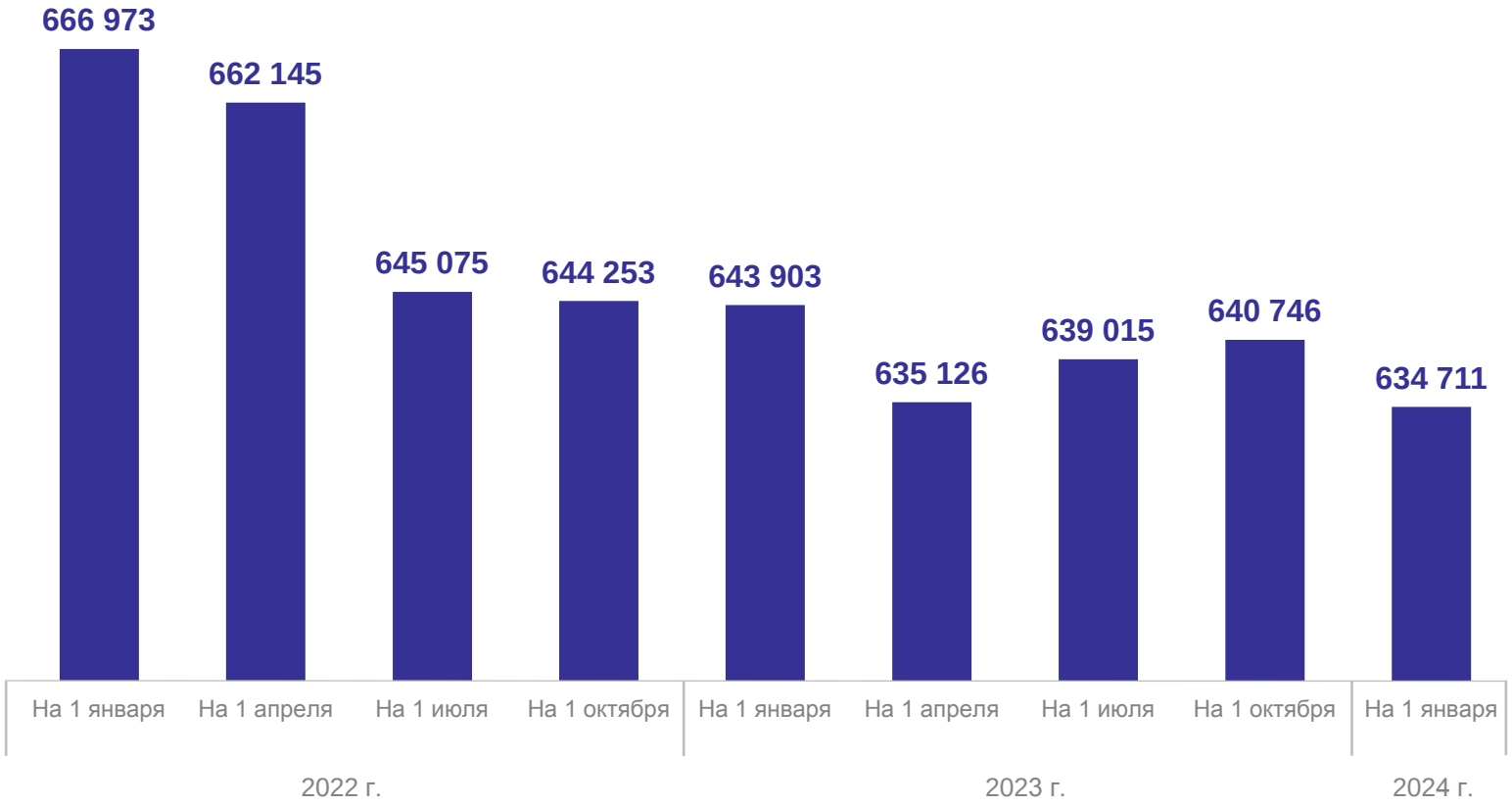

# ЧИСЛО СЕМЕЙ, ПОЛУЧАВШИХ СУБСИДИИ НА ОПЛАТУ ЖИЛОГО ПОМЕЩЕНИЯ И КОММУНАЛЬНЫХ УСЛУГ ЗА ОТЧЕТНЫЙ ПЕРИОД

**единиц**

ЧЕЛЯБИНСКСТАТ

**за январь – декабрь 2023 года**

**141 982 человека**

число семей,
получившие субсидии

96,1%
к январю – декабрю 2022 года

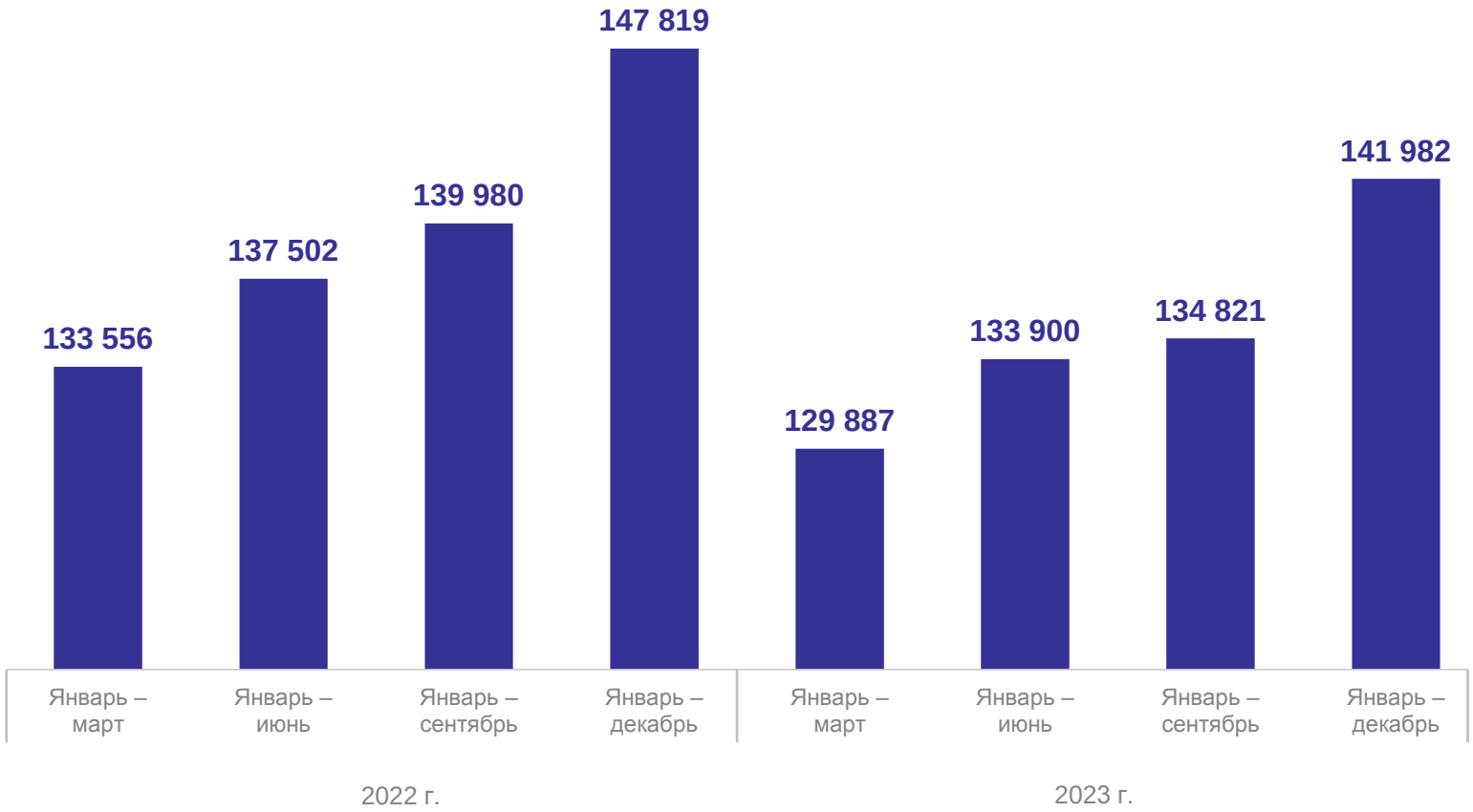

# ЧИСЛО СЕМЕЙ, ПОЛУЧАВШИХ СУБСИДИИ НА ОПЛАТУ ЖИЛОГО ПОМЕЩЕНИЯ И КОММУНАЛЬНЫХ УСЛУГ НА КОНЕЦ ПЕРИОДА

**единиц**

ЧЕЛЯБИНСКСТАТ

**На 31 декабря 2023 года**

**140,5** **тыс. человек**

численность лиц, проживающих в семьях, получавших субсидии на конец периода

**25,4%**

из них в семьях со среднедушевым доходом ниже величины прожиточного минимума

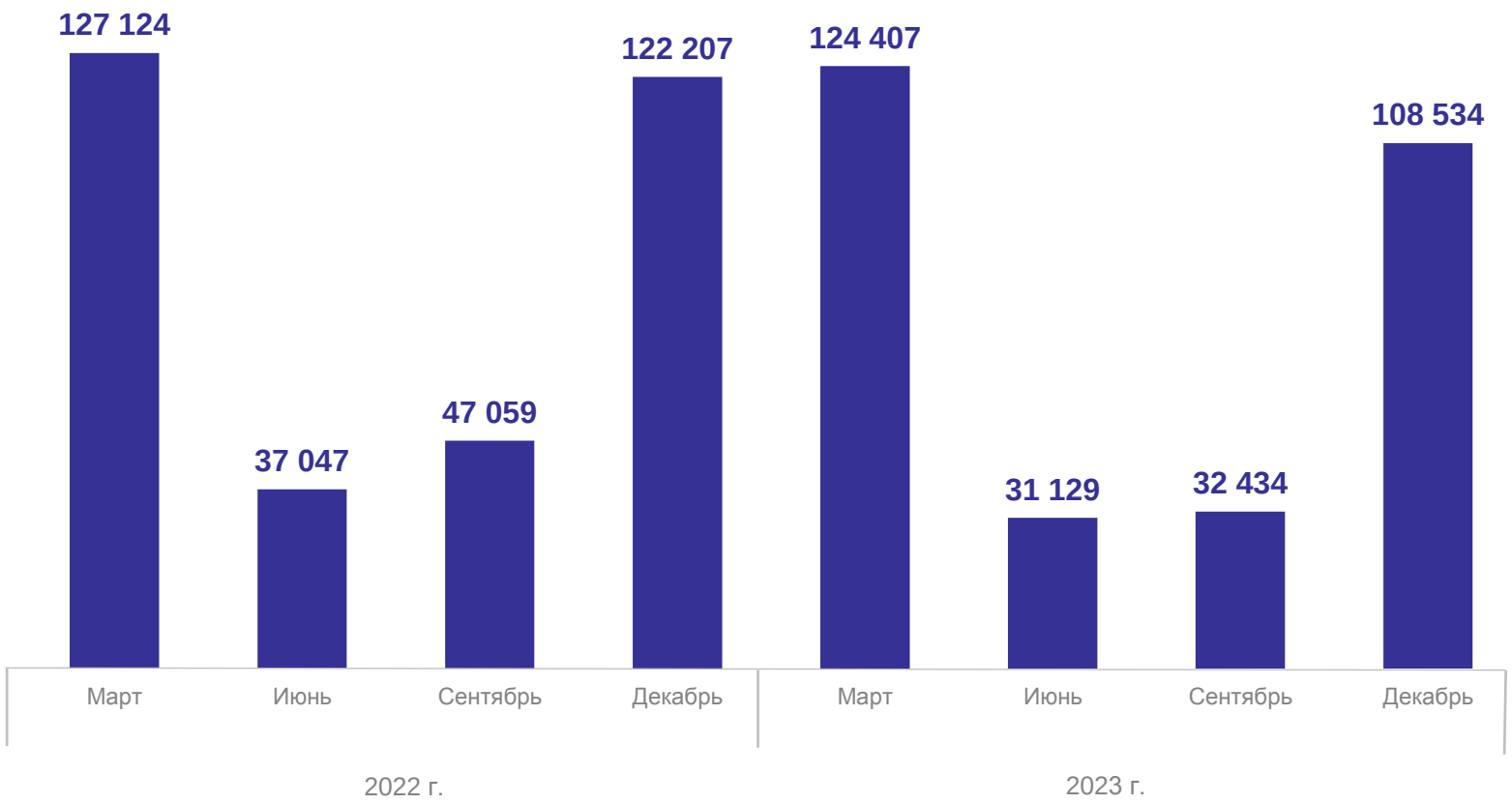

# УДЕЛЬНЫЙ ВЕС ГРАЖДАН, ПОЛЬЗУЮЩИХСЯ СОЦИАЛЬНОЙ ПОДДЕРЖКОЙ, И СЕМЕЙ, ПОЛУЧИВШИХ СУБСИДИИ НА ОПЛАТУ ЖИЛОГО ПОМЕЩЕНИЯ И КОММУНАЛЬНЫХ УСЛУГ

**процентов**

ЧЕЛЯБИНСКСТАТ

**за январь – декабрь 2023 года**

**21,4 тыс. человек**

удельный вес граждан, пользующихся социальной поддержкой, в общей численности населения

**8,5%**

удельный вес семей, получавших субсидии, в количестве семей, проживающих в регионе

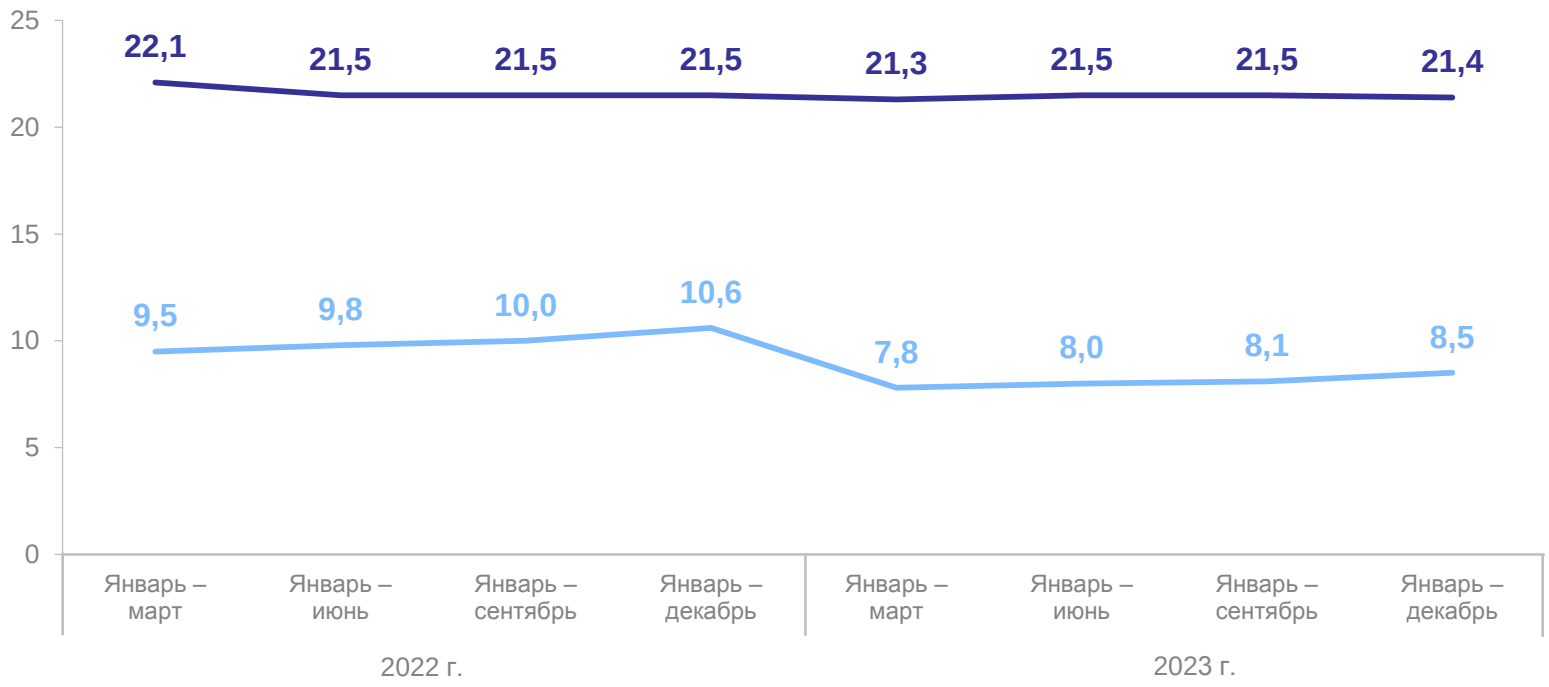


Удельный вес граждан, пользующихся социальной поддержкой, в общей численности населения

Удельный вес семей, получавших субсидии в количестве семей, проживающих в регионе

# ОБЪЕМ СРЕДСТВ, ПРЕДУСМОТРЕННЫХ НА ПРЕДОСТАВЛЕНИЕ СОЦИАЛЬНОЙ ПОДДЕРЖКИ ПО ОПЛАТЕ ЖИЛОГО ПОМЕЩЕНИЯ И КОММУНАЛЬНЫХ УСЛУГ

**млн рублей**

ЧЕЛЯБИНСКСТАТ

**за январь – декабрь 2023 года**

**8 828,4** **млн рублей**

объем средств, предусмотренных на предоставление социальной поддержки

104,5%

к январю – декабрю 2022 года

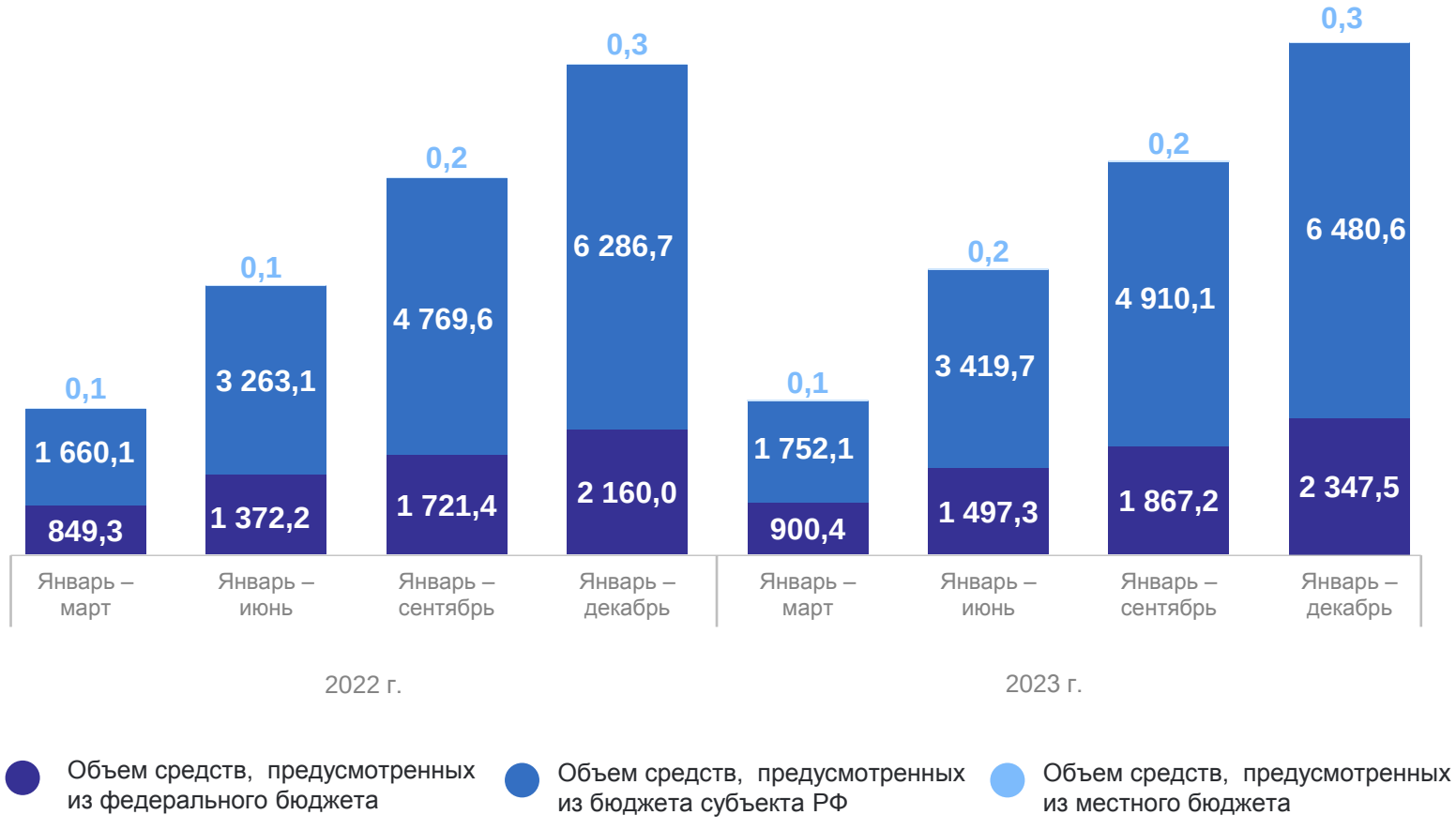

# СУММА СУБСИДИЙ НАСЕЛЕНИЮ НА ОПЛАТУ ЖИЛОГО ПОМЕЩЕНИЯ И КОММУНАЛЬНЫХ УСЛУГ

**млн рублей**

ЧЕЛЯБИНСКСТАТ

**за январь – декабрь 2023 года**

**2 262,0 млн рублей**

начисленная сумма субсидий

98,7%

к январю – декабрю 2022 года

**2 278,0 млн рублей**

возмещенная сумма субсидий

100,3%

к январю – декабрю 2022 года

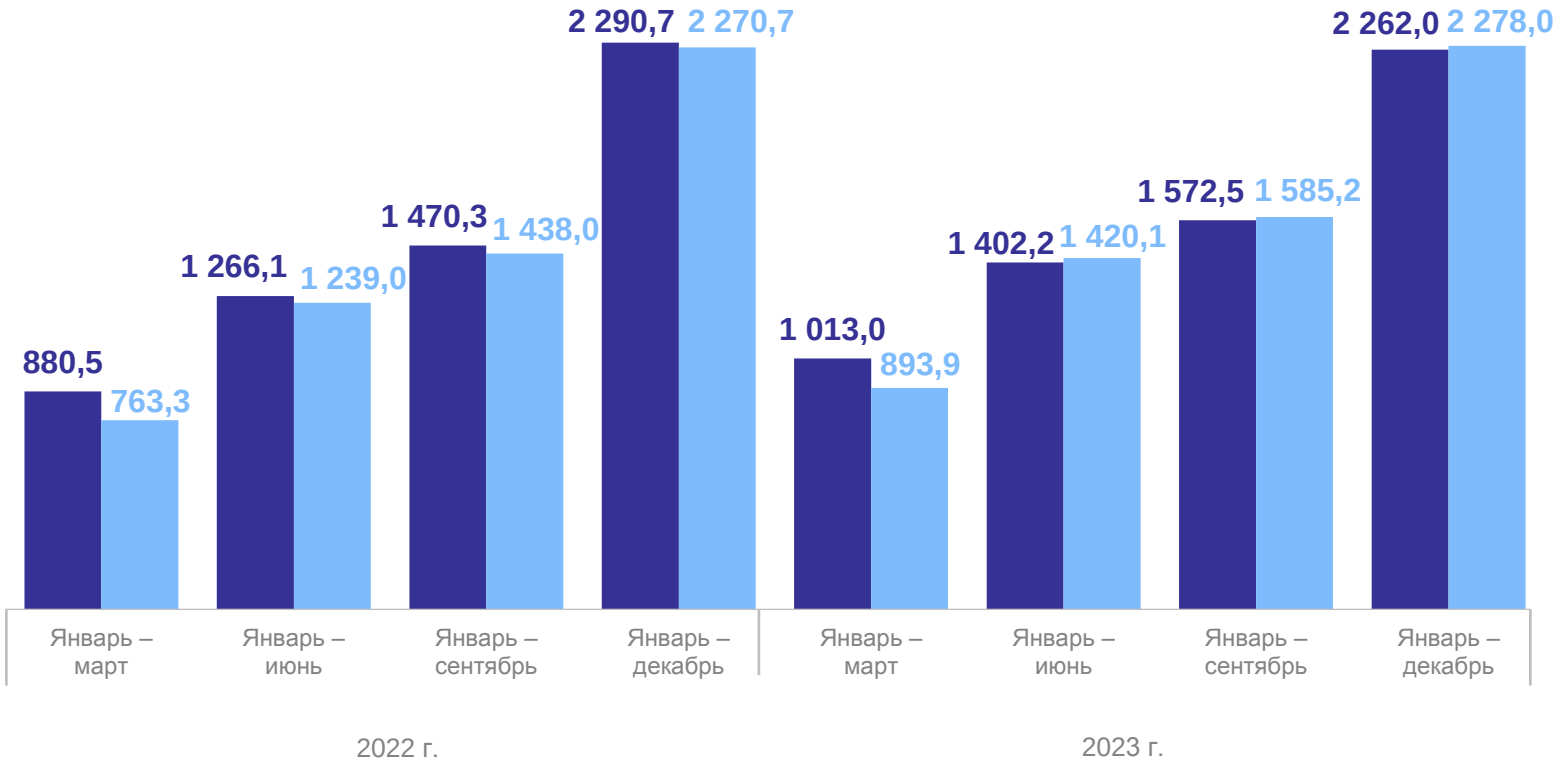

# СРЕДНЕМЕСЯЧНЫЕ РАЗМЕРЫ СОЦИАЛЬНОЙ ПОДДЕРЖКИ НА ОДНОГО ПОЛЬЗОВАТЕЛЯ И НАЧИСЛЕННЫХ СУБСИДИЙ НА СЕМЬЮ НА ОПЛАТУ ЖИЛОГО ПОМЕЩЕНИЯ И КОММУНАЛЬНЫХ УСЛУГ

ЧЕЛЯБИНСКСТАТ

**рублей**

**за январь – декабрь 2023 года**

**1 328,0 рубля**

средний размер начисленных субсидий

102,8%

к январю – декабрю 2022 года

**1 011,1 рубля**

среднемесячный размер социальной поддержки

106,1%

к январю – декабрю 2022 года

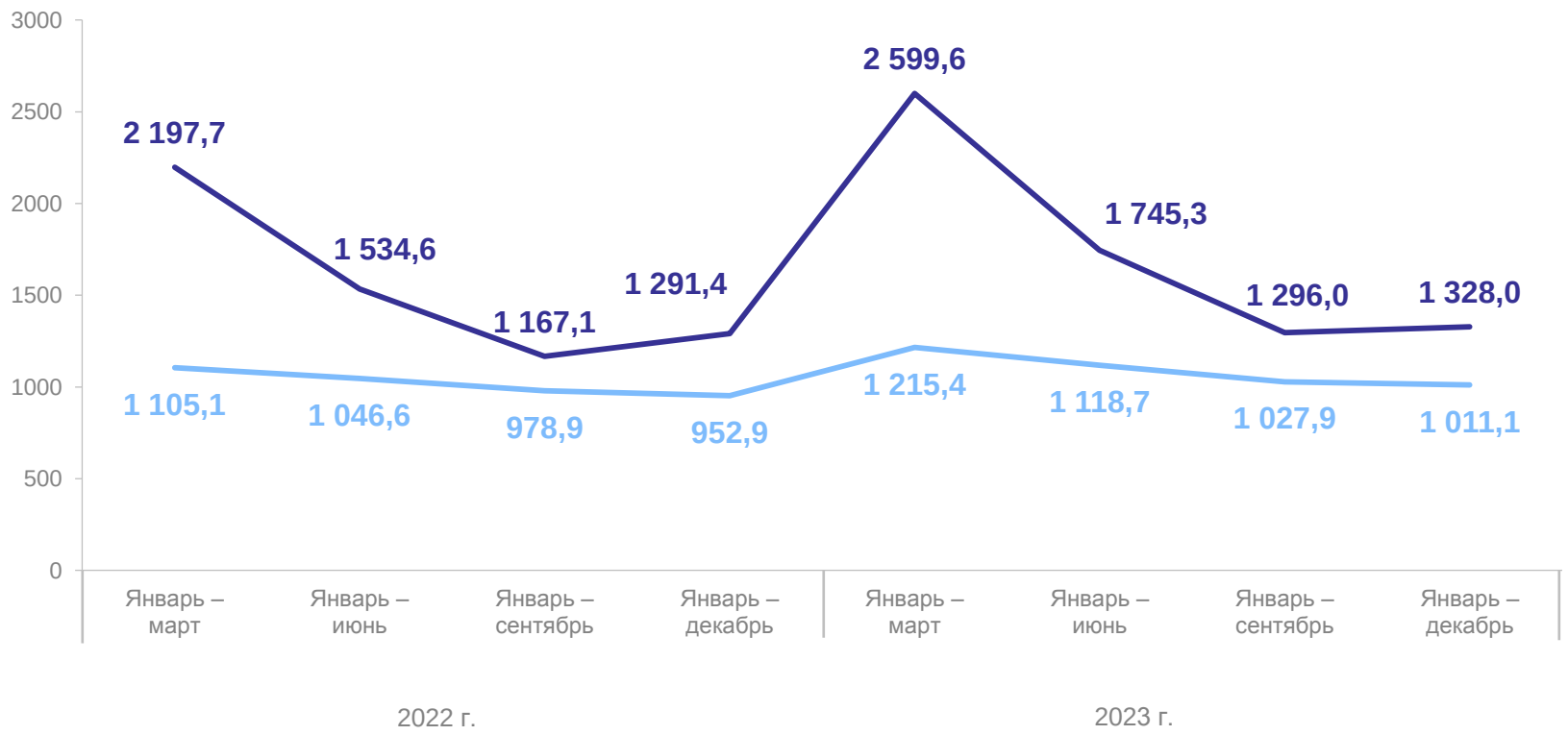

# СРЕДНЕМЕСЯЧНЫЙ РАЗМЕР СОЦИАЛЬНОЙ ПОДДЕРЖКИ НА ОДНОГО ПОЛЬЗОВАТЕЛЯ ПО ОПЛАТЕ ЖИЛОГО ПОМЕЩЕНИЯ И КОММУНАЛЬНЫХ УСЛУГ

**за январь – декабрь 2023 года, рублей**

ЧЕЛЯБИНСКСТАТ

**26** муниципальных образований

среднемесячный размер социальной поддержки **выше** среднего по Челябинской области

**17** муниципальных образований

среднемесячный размер социальной поддержки **ниже** среднего по Челябинской области

**Муниципальные образования с наибольшими и наименьшими показателями**

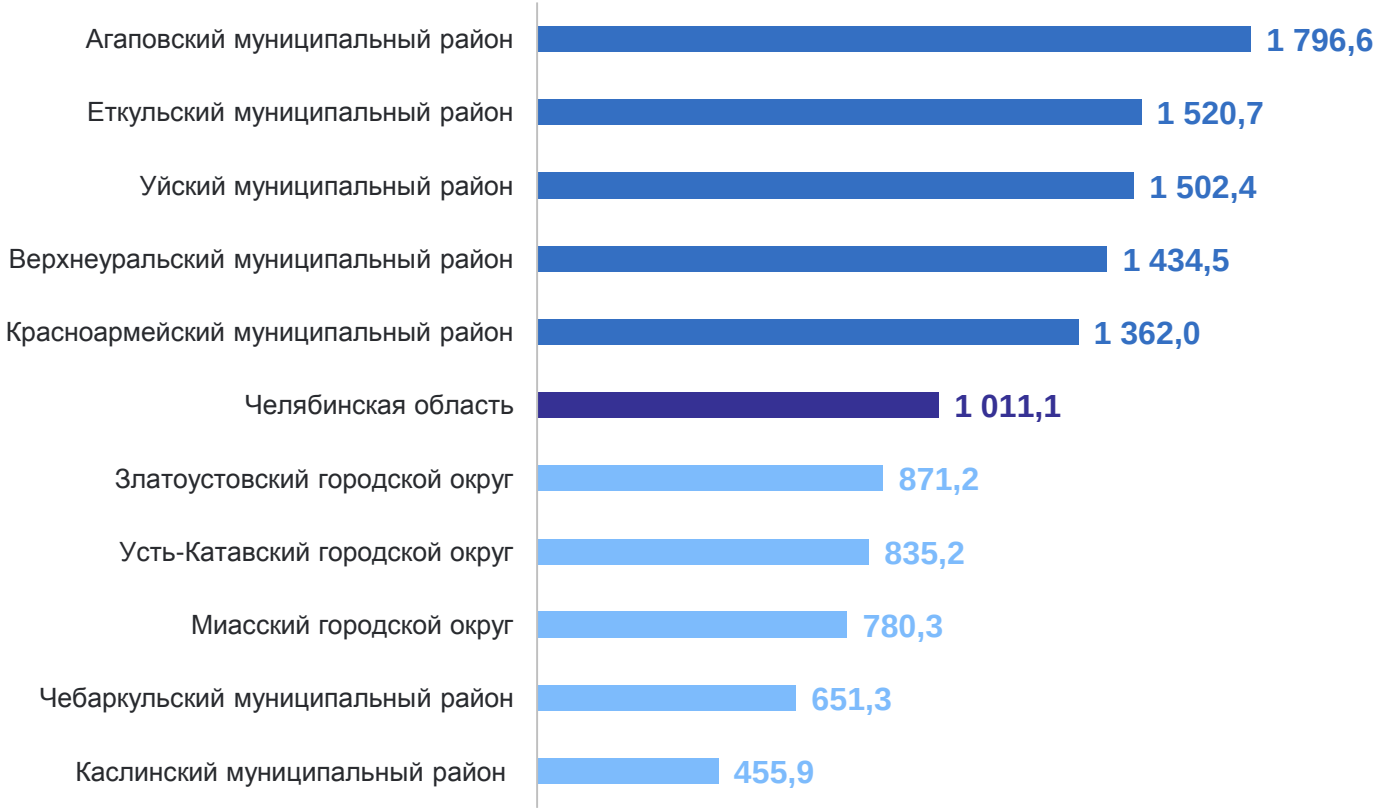

# СРЕДНЕМЕСЯЧНЫЙ РАЗМЕР НАЧИСЛЕННЫХ СУБСИДИЙ НА СЕМЬЮ НА ОПЛАТУ ЖИЛОГО ПОМЕЩЕНИЯ И КОММУНАЛЬНЫХ УСЛУГ

**за январь – декабрь 2023 года, рублей**

ЧЕЛЯБИНСКСТАТ

**24** муниципальных образования

среднемесячный размер начисленных субсидий **выше** среднего по Челябинской области

**19** муниципальных образований

среднемесячный размер начисленных субсидий **ниже** среднего по Челябинской области

**Муниципальные образования с наибольшими и наименьшими показателями**