ТЕРРИТОРИАЛЬНЫЙ ОРГАН ФЕДЕРАЛЬНОЙ СЛУЖБЫ ГОСУДАРСТВЕННОЙ СТАТИСТИКИ ПО ЧЕЛЯБИНСКОЙ ОБЛАСТИ

Предоставление гражданам субсидий и социальной поддержки по оплате жилого помещения и коммунальных услуг по Челябинской области

за январь-июнь 2023 года

ТЕРРИТОРИАЛЬНЫЙ ОРГАН ФЕДЕРАЛЬНОЙ СЛУЖБЫ ГОСУДАРСТВЕННОЙ СТАТИСТИКИ ПО ЧЕЛЯБИНСКОЙ ОБЛАСТИ

Предоставление гражданам субсидий и социальной поддержки по оплате жилого помещения и коммунальных услуг по Челябинской области

за январь-июнь 2023 года

01 Численность граждан, пользующихся социальной поддержкой по оплате жилого помещения и коммунальных услуг

02 Носители социальной поддержки по оплате жилого помещения и коммунальных услуг

03 Число семей, получавших субсидии на оплату жилого помещения и коммунальных услуг за отчетный период

04 Число семей, получавших субсидии на оплату жилого помещения и коммунальных услуг на конец периода

05 Удельный вес граждан, пользующихся социальной поддержкой, и семей, получивших субсидии на оплату жилого помещения и коммунальных услуг

06 Объем средств, предусмотренных на предоставление социальной поддержки по оплате жилого помещения и коммунальных услуг

07 Сумма субсидий населению на оплату жилого помещения и коммунальных услуг

08 Среднемесячные размеры социальной поддержки на одного пользователя и начисленных субсидий на семью на оплату жилого помещения и коммунальных услуг

09 Среднемесячный размер социальной поддержки на одного пользователя по оплате жилого помещения и коммунальных услуг

10 Среднемесячный размер начисленных субсидий на семью на оплату жилого помещения и коммунальных услуг

ЧИСЛЕННОСТЬ ГРАЖДАН, ПОЛЬЗУЮЩИХСЯ СОЦИАЛЬНОЙ ПОДДЕРЖКОЙ ПО ОПЛАТЕ ЖИЛОГО ПОМЕЩЕНИЯ И КОММУНАЛЬНЫХ УСЛУГ

на 1 июля 2023 года

732 600 человек

Численность граждан, пользующихся социальной поддержкой

99,2%

к соответствующему периоду предыдущего года

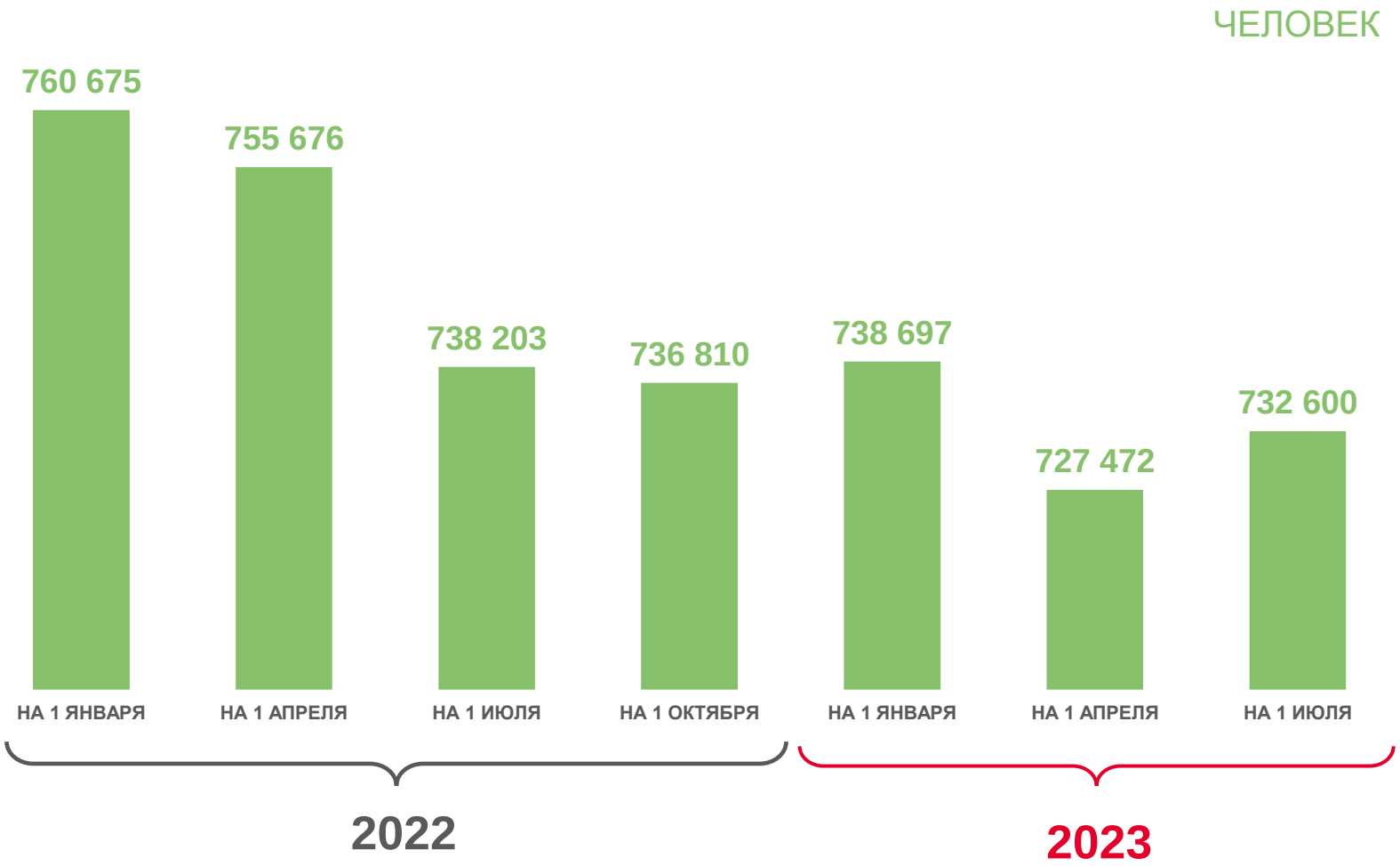

ЧЕЛЯБИНСКСТАТ

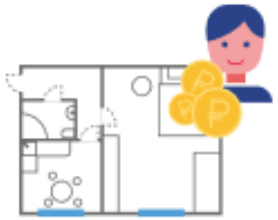

НОСИТЕЛИ СОЦИАЛЬНОЙ ПОДДЕРЖКИ ПО ОПЛАТЕ ЖИЛОГО ПОМЕЩЕНИЯ И КОММУНАЛЬНЫХ УСЛУГ

на 1 июля 2023 года

639 015 человек

Носители социальной поддержки

99,1%

к соответствующему периоду предыдущего года

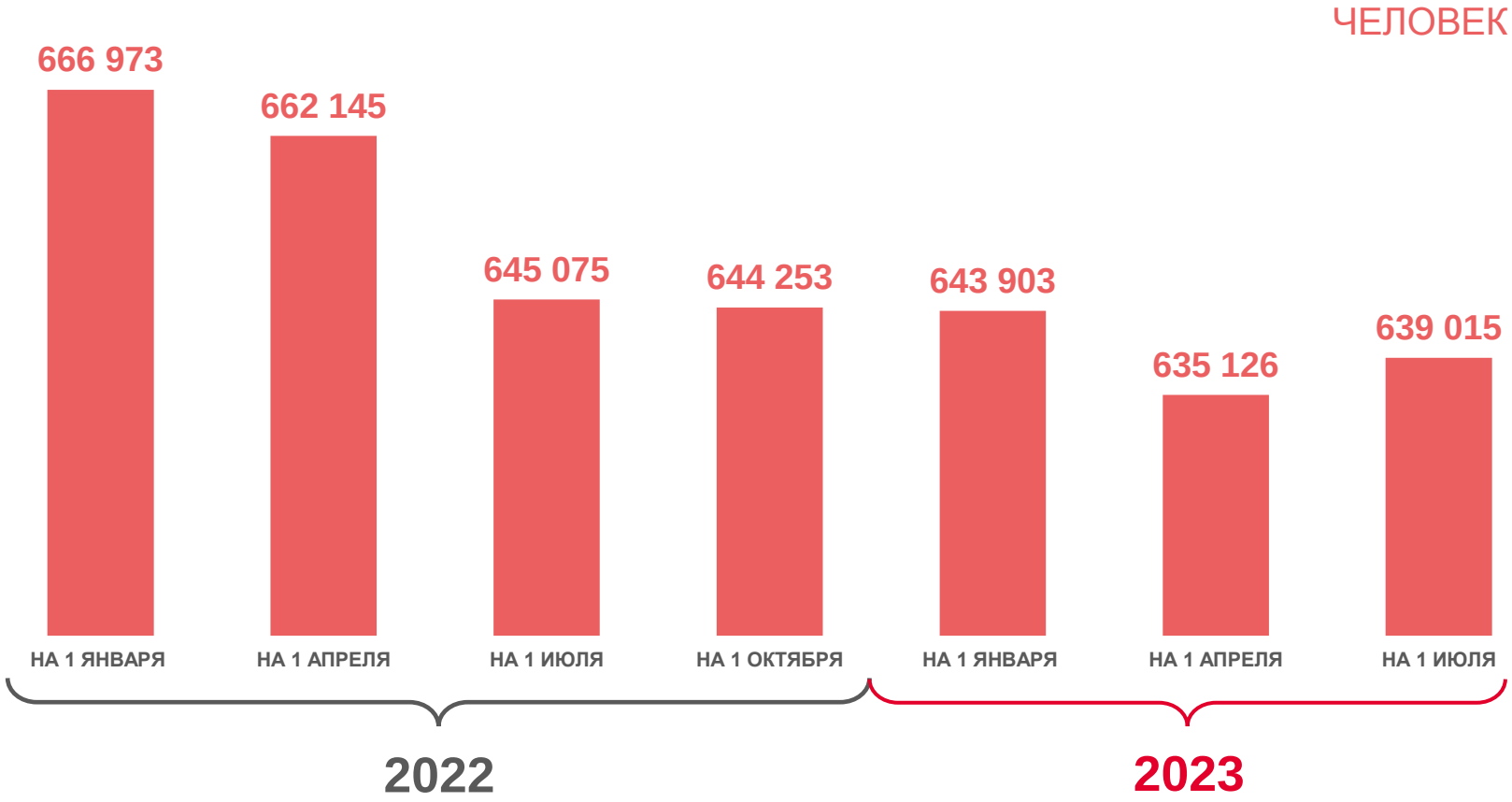

ЧИСЛО СЕМЕЙ, ПОЛУЧАВШИХ СУБСИДИИ НА ОПЛАТУ ЖИЛОГО ПОМЕЩЕНИЯ И КОММУНАЛЬНЫХ УСЛУГ ЗА ОТЧЕТНЫЙ ПЕРИОД

за январь – июнь 2023 года

133 900 единиц

Число семей, получавших субсидии

97,4%

к соответствующему периоду предыдущего года

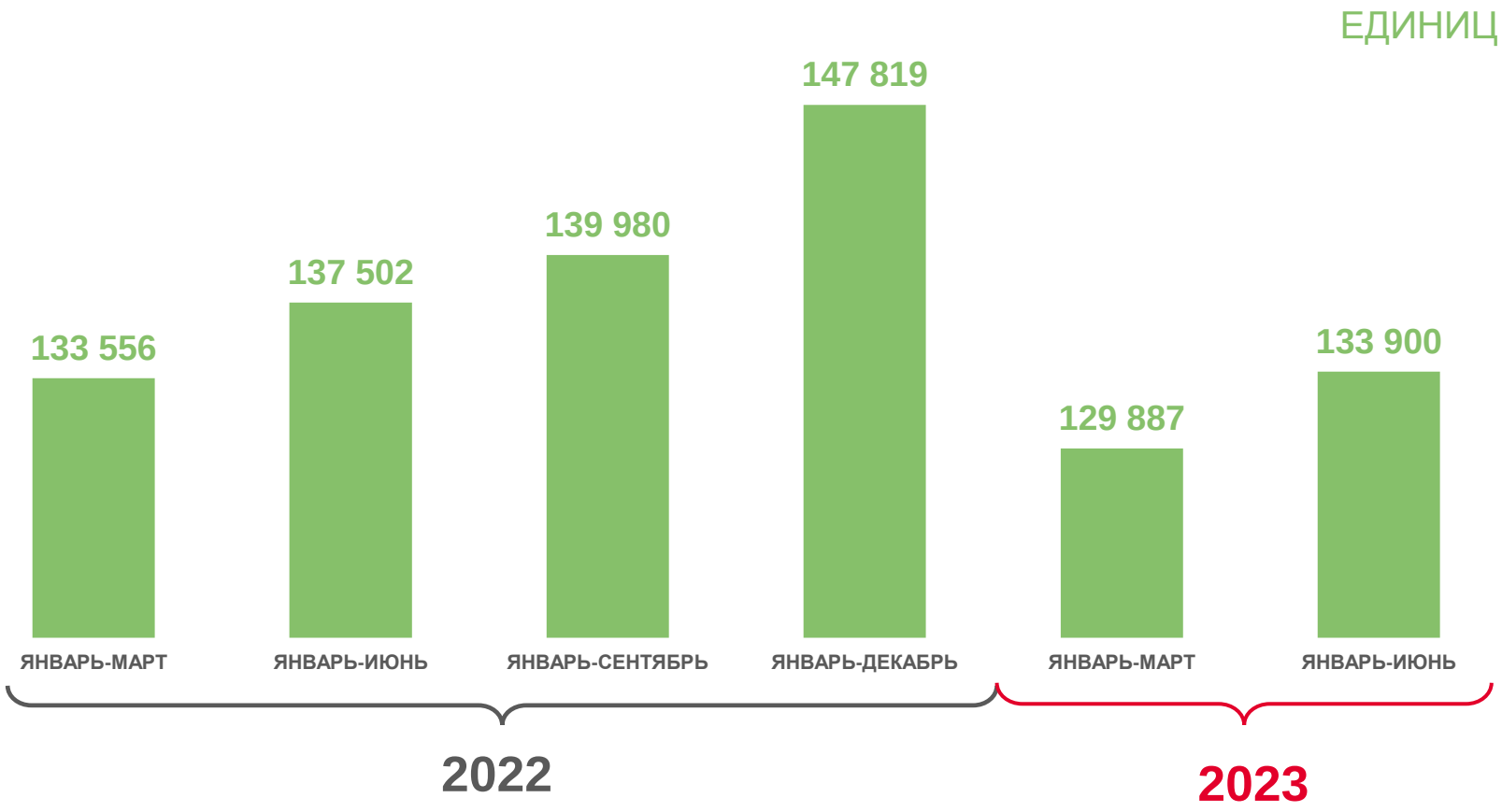

ЧИСЛО СЕМЕЙ, ПОЛУЧАВШИХ СУБСИДИИ НА ОПЛАТУ ЖИЛОГО ПОМЕЩЕНИЯ И КОММУНАЛЬНЫХ УСЛУГ НА КОНЕЦ ПЕРИОДА

за январь – июнь 2023 года

55,1 тыс. человек

Численность лиц, проживающих в семьях, получавших субсидии на конец периода

67,0%

из них в семьях со среднедушевым доходом ниже величины прожиточного минимума

ЕДИНИЦ

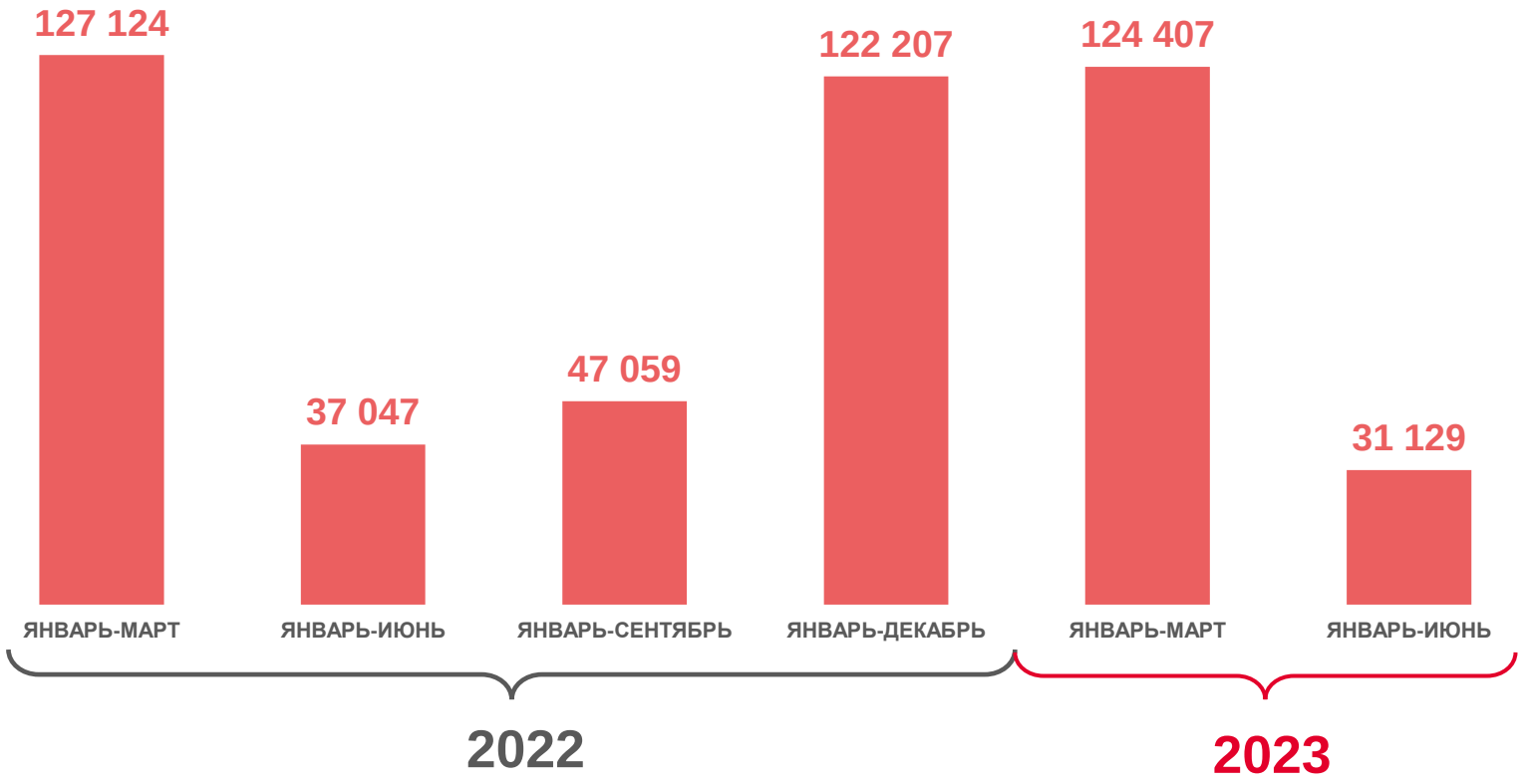

ЧЕЛЯБИНСКСТАТ

УДЕЛЬНЫЙ ВЕС ГРАЖДАН, ПОЛЬЗУЮЩИХСЯ СОЦИАЛЬНОЙ ПОДДЕРЖКОЙ, И СЕМЕЙ, ПОЛУЧИВШИХ СУБСИДИИ НА ОПЛАТУ ЖИЛОГО ПОМЕЩЕНИЯ И КОММУНАЛЬНЫХ УСЛУГ

за январь – июнь 2023 года

21,5%

Удельный вес граждан, пользующихся социальной поддержкой, в общей численности населения

8,0%

Удельный вес семей, получавших субсидии, в количестве семей, проживающих в регионе

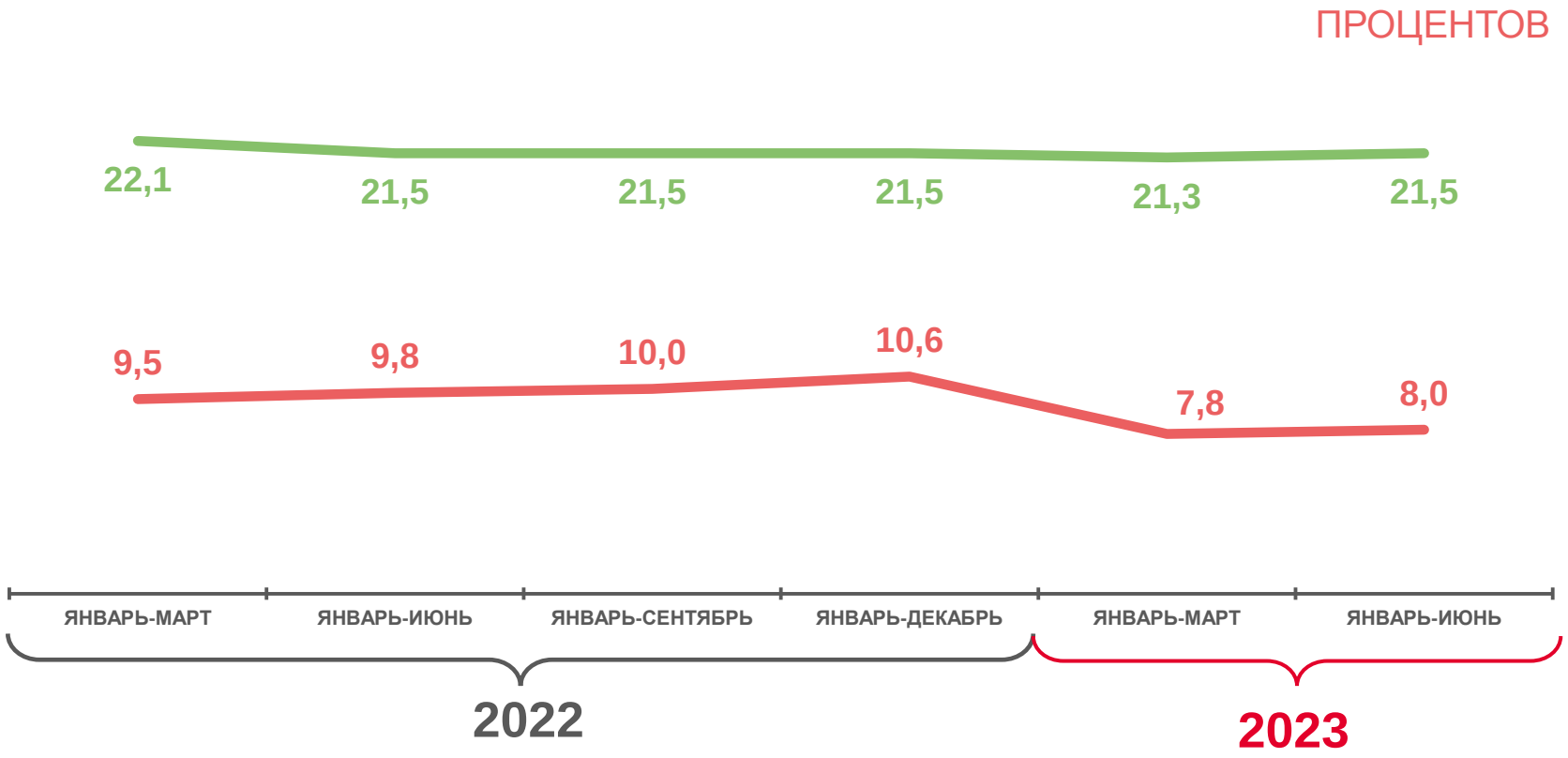

Удельный вес граждан, пользующихся социальной поддержкой, в общей численности населения

Удельный вес семей, получавших субсидии в количестве семей, проживающих в регионе

ОБЪЕМ СРЕДСТВ, ПРЕДУСМОТРЕННЫХ НА ПРЕДОСТАВЛЕНИЕ СОЦИАЛЬНОЙ ПОДДЕРЖКИ ПО ОПЛАТЕ ЖИЛОГО ПОМЕЩЕНИЯ И КОММУНАЛЬНЫХ УСЛУГ

за январь – июнь 2023 года

4 917,2 млн рублей

Объем средств, предусмотренных на предоставление социальной поддержки

106,1%

к соответствующему периоду предыдущего года

- Объем средств, предусмотренных из федерального бюджета
- Объем средств, предусмотренных из бюджета субъекта РФ
- Объем средств, предусмотренных из местного бюджета

ЧЕЛЯБИНСКСТАТ

СУММА СУБСИДИЙ НАСЕЛЕНИЮ НА ОПЛАТУ ЖИЛОГО ПОМЕЩЕНИЯ И КОММУНАЛЬНЫХ УСЛУГ

за январь – июнь 2023 года

1 402,2 млн рублей

Начисленная сумма субсидий

110,7%

к соответствующему периоду предыдущего года

1 420,1 млн рублей

Возмещенная сумма субсидий

114,6%

к соответствующему периоду предыдущего года

МЛН РУБЛЕЙ

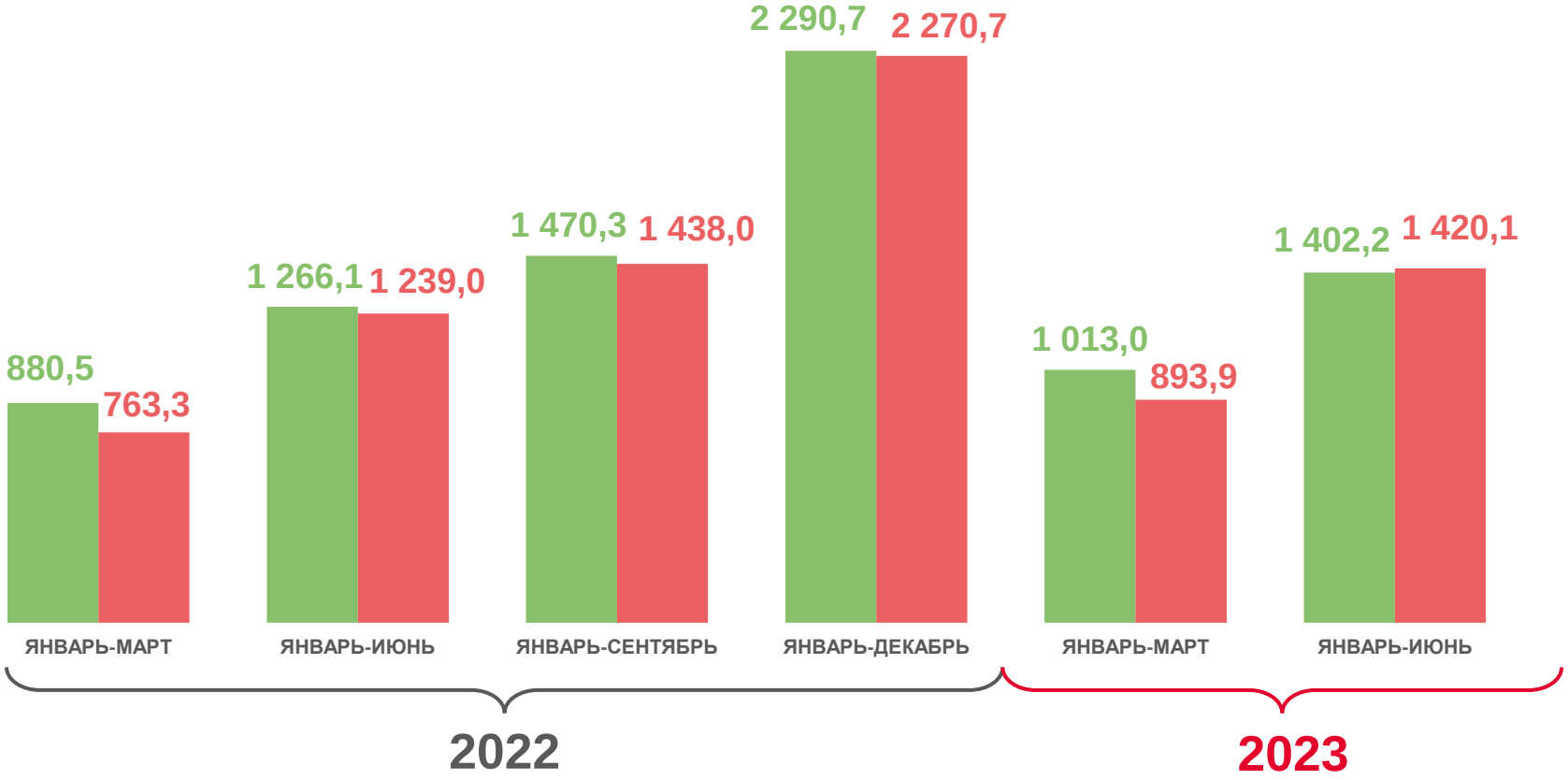

Начисленная сумма субсидий населению на оплату жилья и коммунальных услуг

Возмещенная сумма субсидий населению на оплату жилья и коммунальных услуг

ЧЕЛЯБИНСКСТАТ

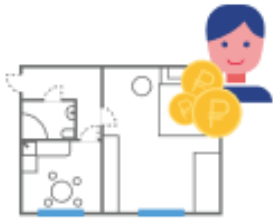

СРЕДНЕМЕСЯЧНЫЕ РАЗМЕРЫ СОЦИАЛЬНОЙ ПОДДЕРЖКИ НА ОДНОГО ПОЛЬЗОВАТЕЛЯ И НАЧИСЛЕННЫХ СУБСИДИЙ НА СЕМЬЮ НА ОПЛАТУ ЖИЛОГО ПОМЕЩЕНИЯ И КОММУНАЛЬНЫХ УСЛУГ

за январь – июнь 2023 года

1 118,7 рублей

Среднемесячный размер социальной поддержки

106,9%

к соответствующему периоду предыдущего года

1 745,3 рублей

Средний размер начисленных субсидий

113,7%

к соответствующему периоду предыдущего года

ЧЕЛЯБИНСКСТАТ

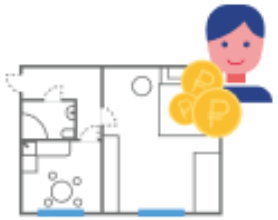

СРЕДНЕМЕСЯЧНЫЙ РАЗМЕР СОЦИАЛЬНОЙ ПОДДЕРЖКИ НА ОДНОГО ПОЛЬЗОВАТЕЛЯ ПО ОПЛАТЕ ЖИЛОГО ПОМЕЩЕНИЯ И КОММУНАЛЬНЫХ УСЛУГ

РУБЛЕЙ

за январь – июнь 2023 года

27 муниципальных образований

Среднемесячный размер социальной поддержки **выше среднего** по Челябинской области

16 муниципальных образований

Среднемесячный размер социальной поддержки **ниже среднего** по Челябинской области

Муниципальные образования с наибольшими и наименьшими показателями

ЧЕЛЯБИНСКСТАТ

СРЕДНЕМЕСЯЧНЫЙ РАЗМЕР НАЧИСЛЕННЫХ СУБСИДИЙ НА СЕМЬЮ НА ОПЛАТУ ЖИЛОГО ПОМЕЩЕНИЯ И КОММУНАЛЬНЫХ УСЛУГ

РУБЛЕЙ

за январь – июнь 2023 года

Муниципальные образования с наибольшими и наименьшими показателями

25 муниципальных образований

Среднемесячный размер субсидий **выше среднего** по Челябинской области

18 муниципальных образований

Среднемесячный размер субсидий **ниже среднего** по Челябинской области