ФЕДЕРАЛЬНАЯ СЛУЖБА
ГОСУДАРСТВЕННОЙ СТАТИСТИКИ

ОСНОВНЫЕ ПОКАЗАТЕЛИ СТАТИСТИКИ ПЛАТНЫХ УСЛУГ

февраль 2022 года

РЫНОК ПЛАТНЫХ УСЛУГ НАСЕЛЕНИЮ

Динамика объема платных услуг населению

февраль 2022 года

18007,3 млн рублей

103,8%

к февралю 2021 года
в сопоставимых ценах

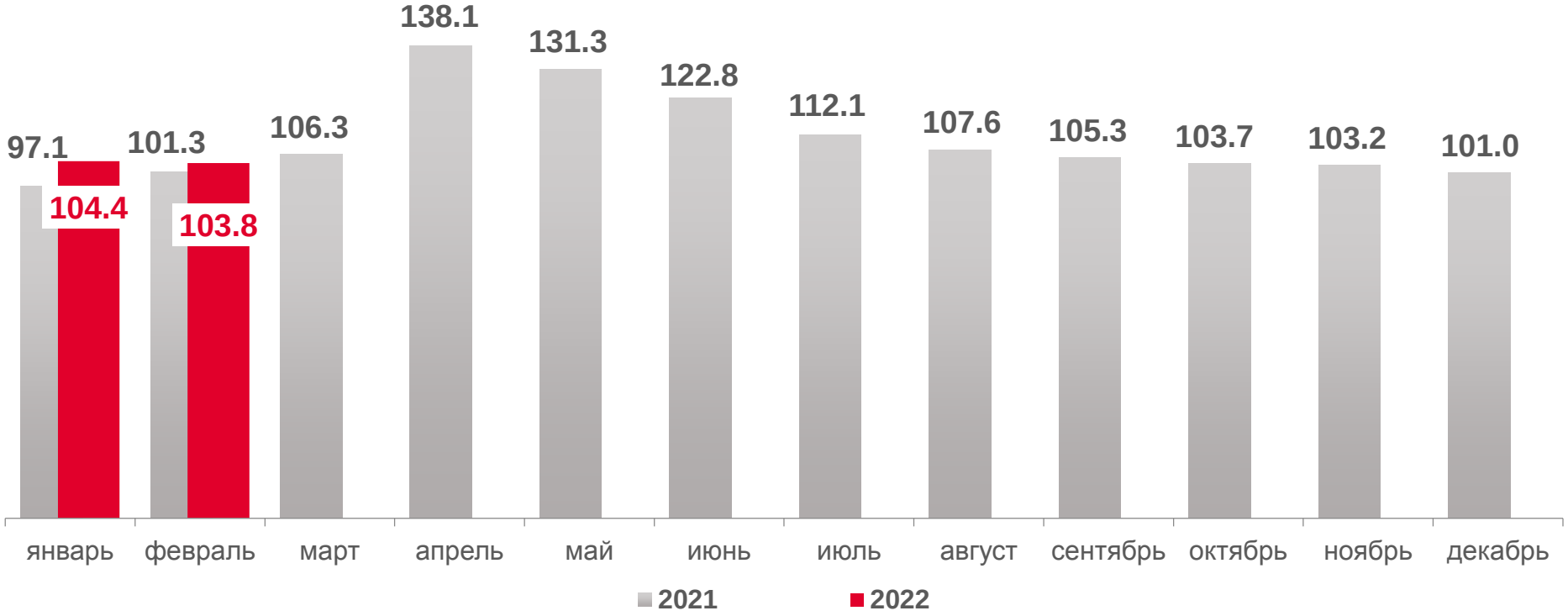

ОБЪЕМ ПЛАТНЫХ УСЛУГ НАСЕЛЕНИЮ ПО ВИДАМ

февраль 2022 года к февралю 2021 года, %

Медицинские **127,1%**

Специализированных коллективных средств размещения **126,9%**

Коммунальные **98,1%**

Правового характера **89,8%**

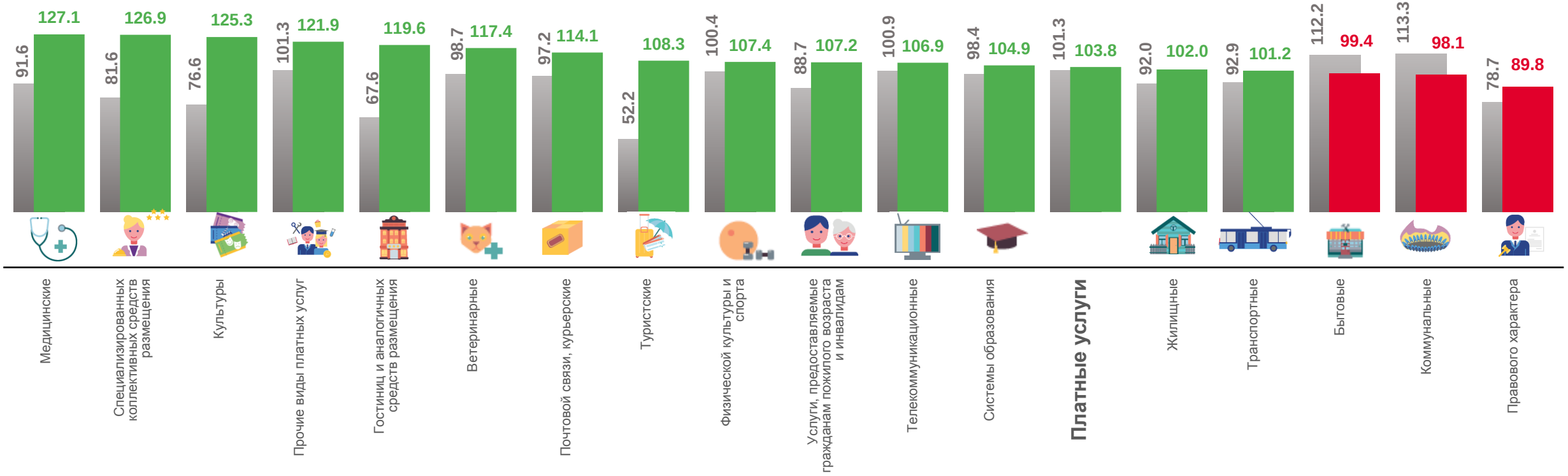

ОБЪЕМ БЫТОВЫХ УСЛУГ НАСЕЛЕНИЮ ПО ВИДАМ

февраль 2022 года к февралю 2021 года, %

112,3%
Услуги по аренде, лизингу и прокату

105,6%
Техническое обслуживание и ремонт транспортных средств, машин и оборудования

89,8%
Парикмахерские и косметические услуги
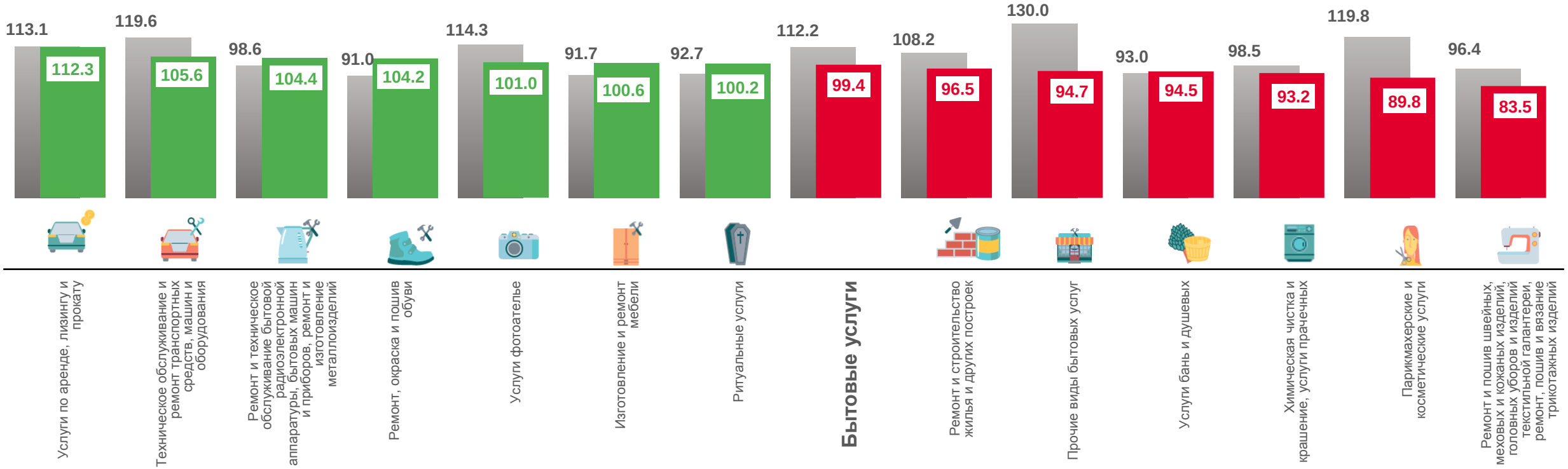
83,5%
Ремонт и пошив швейных, меховых и кожаных изделий, головных уборов и изделий текстильной галантереи, ремонт, пошив и вязание трикотажных изделий