



ТЕРРИТОРИАЛЬНЫЙ ОРГАН ФЕДЕРАЛЬНОЙ
СЛУЖБЫ ГОСУДАРСТВЕННОЙ СТАТИСТИКИ
ПО ЧЕЛЯБИНСКОЙ ОБЛАСТИ

Инвестиции в нефинансовые активы в Челябинской области



за январь-июнь 2023 года



ТЕРРИТОРИАЛЬНЫЙ ОРГАН ФЕДЕРАЛЬНОЙ
СЛУЖБЫ ГОСУДАРСТВЕННОЙ СТАТИСТИКИ
ПО ЧЕЛЯБИНСКОЙ ОБЛАСТИ

Инвестиции в нефинансовые активы в Челябинской области

за январь-июнь 2023 года

- 01 СТРУКТУРА ИНВЕСТИЦИЙ В НЕФИНАНСОВЫЕ АКТИВЫ
В ЧЕЛЯБИНСКОЙ ОБЛАСТИ
- 02 ИНВЕСТИЦИИ В ОСНОВНОЙ КАПИТАЛ
В ЧЕЛЯБИНСКОЙ ОБЛАСТИ
(ПО ПОЛНОМУ КРУГУ ХОЗЯЙСТВУЮЩИХ СУБЪЕКТОВ)
- 03 ИНВЕСТИЦИИ В ОСНОВНОЙ КАПИТАЛ
В ЧЕЛЯБИНСКОЙ ОБЛАСТИ
(БЕЗ СУБЪЕКТОВ МАЛОГО ПРЕДПРИНИМАТЕЛЬСТВА И ОБЪЕМА ИНВЕСТИЦИЙ,
НЕ НАБЛЮДАЕМЫХ ПРЯМЫМИ СТАТИСТИЧЕСКИМИ МЕТОДАМИ)
- 04 ВИДОВАЯ СТРУКТУРА ИНВЕСТИЦИЙ В ОСНОВНОЙ КАПИТАЛ
В ЧЕЛЯБИНСКОЙ ОБЛАСТИ
- 05 ИСТОЧНИКИ ФИНАНСИРОВАНИЯ ИНВЕСТИЦИЙ В ОСНОВНОЙ
КАПИТАЛ В ЧЕЛЯБИНСКОЙ ОБЛАСТИ
- 06 ИНВЕСТИЦИИ В ОСНОВНОЙ КАПИТАЛ ПО ВИДАМ
ЭКОНОМИЧЕСКОЙ ДЕЯТЕЛЬНОСТИ В ЧЕЛЯБИНСКОЙ ОБЛАСТИ
- 07 ИНВЕСТИЦИИ В ОСНОВНОЙ КАПИТАЛ ПО РЕГИОНАМ
УРАЛЬСКОГО ФЕДЕРАЛЬНОГО ОКРУГА





СТРУКТУРА ИНВЕСТИЦИЙ В НЕФИНАНСОВЫЕ АКТИВЫ В ЧЕЛЯБИНСКОЙ ОБЛАСТИ

БЕЗ СУБЪЕКТОВ МАЛОГО ПРЕДПРИНИМАТЕЛЬСТВА И ОБЪЕМА ИНВЕСТИЦИЙ, НЕ НАБЛЮДАЕМЫХ ПРЯМЫМИ СТАТИСТИЧЕСКИМИ МЕТОДАМИ; В % К ИТОГУ

январь-июнь 2023 года

121 576,5 млн рублей

Инвестиции в нефинансовые активы

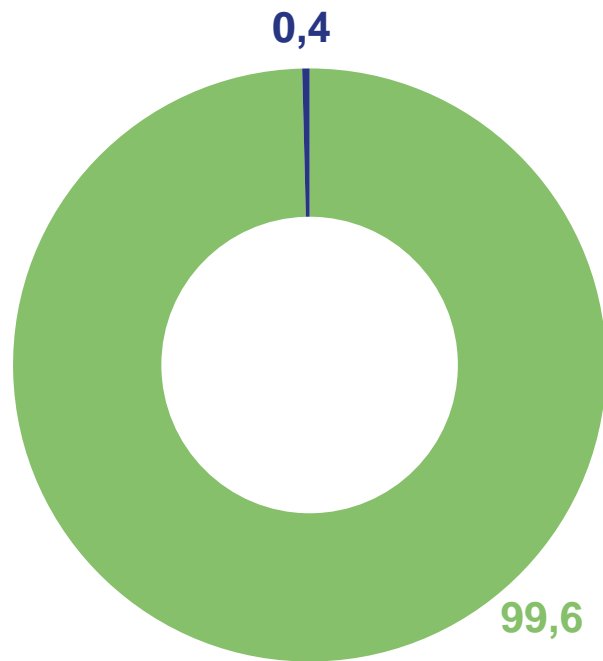
в том числе:

120 943,6 млн рублей

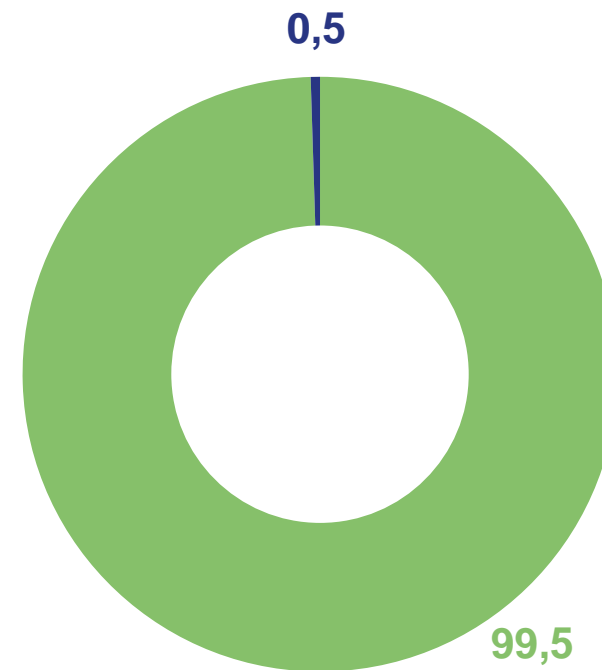
Инвестиции в основной капитал

632,9 млн рублей

Инвестиции в произведенные нефинансовые активы




Январь-июнь
2022



Январь-июнь
2023

- Инвестиции в основной капитал
- Инвестиции в произведенные нефинансовые активы





ИНВЕСТИЦИИ В ОСНОВНОЙ КАПИТАЛ В ЧЕЛЯБИНСКОЙ ОБЛАСТИ

ПО ПОЛНОМУ КРУГУ ХОЗЯЙСТВУЮЩИХ СУБЪЕКТОВ

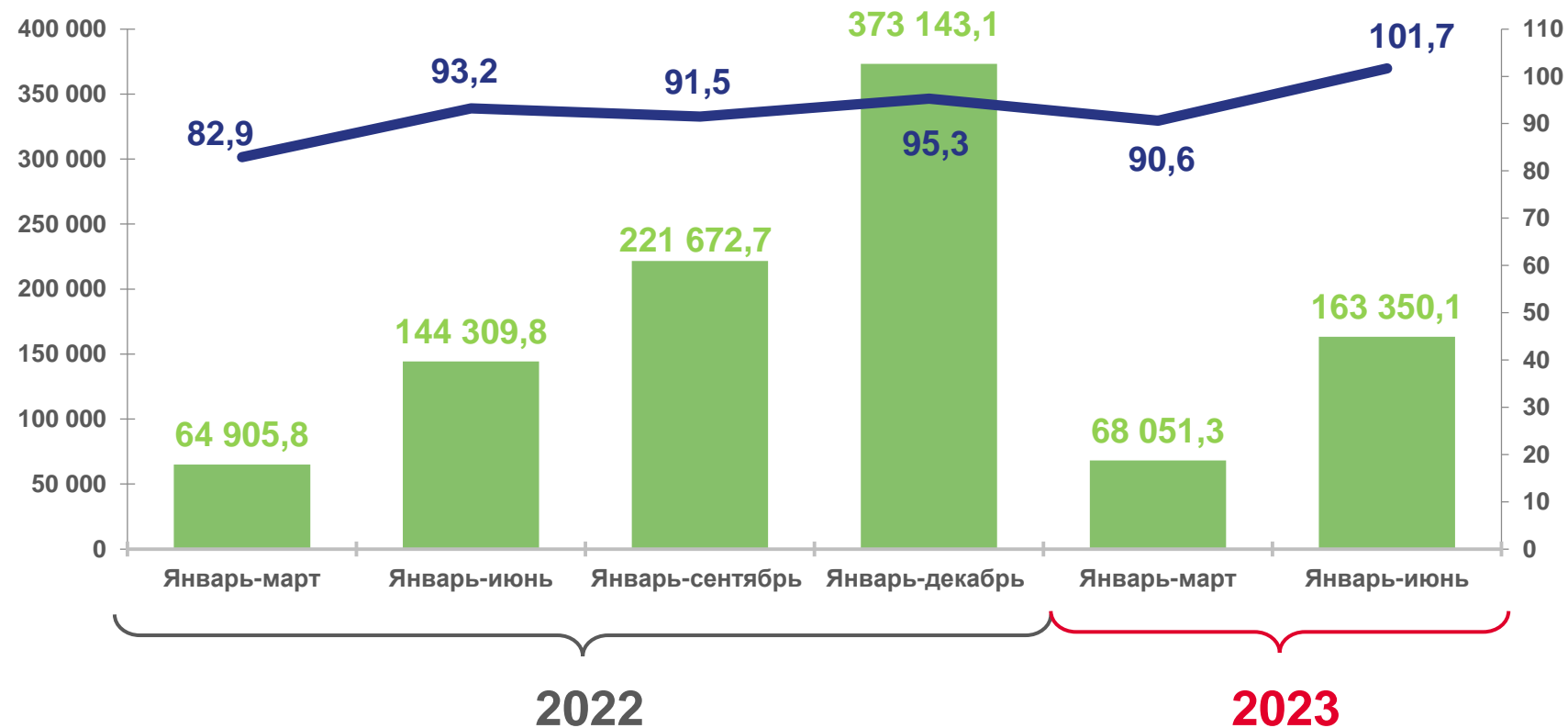
январь-июнь 2023 года

163 350,1 млн рублей

Объем инвестиций


101,7%

к соответствующему периоду
предыдущего года
(в сопоставимых ценах)



- Объем инвестиции в основной капитал, млн рублей
- Индекс физического объема инвестиций в основной капитал, в процентах к соответствующему периоду предыдущего года





ИНВЕСТИЦИИ В ОСНОВНОЙ КАПИТАЛ В ЧЕЛЯБИНСКОЙ ОБЛАСТИ

БЕЗ СУБЪЕКТОВ МАЛОГО ПРЕДПРИНИМАТЕЛЬСТВА И ОБЪЕМА ИНВЕСТИЦИЙ, НЕ НАБЛЮДАЕМЫХ ПРЯМЫМИ СТАТИСТИЧЕСКИМИ МЕТОДАМИ

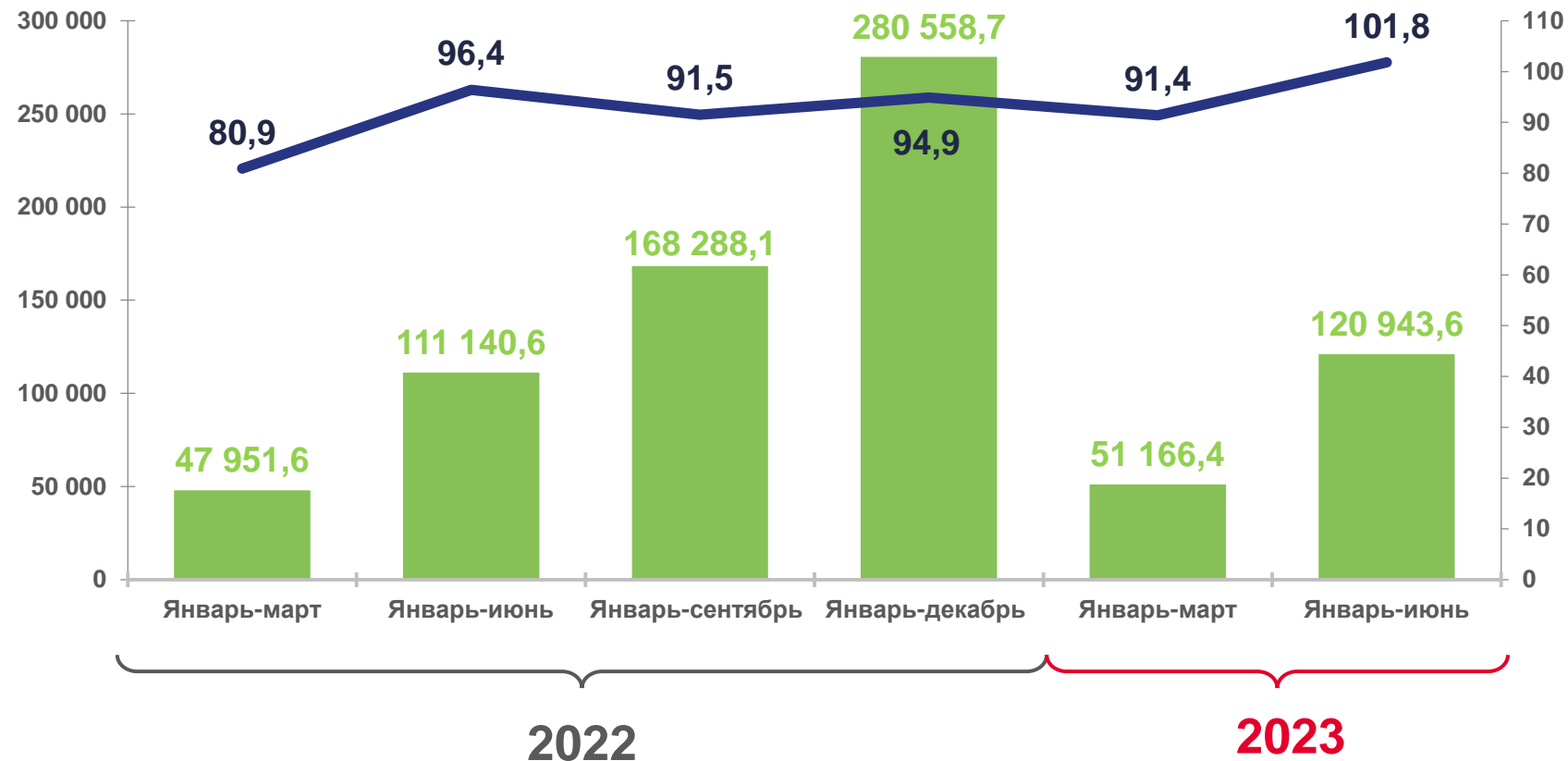
январь-июнь 2023 года

120 943,6 млн рублей

Объем инвестиций

101,8%


к соответствующему периоду
предыдущего года
(в сопоставимых ценах)



■ Объем инвестиции в основной капитал, млн рублей

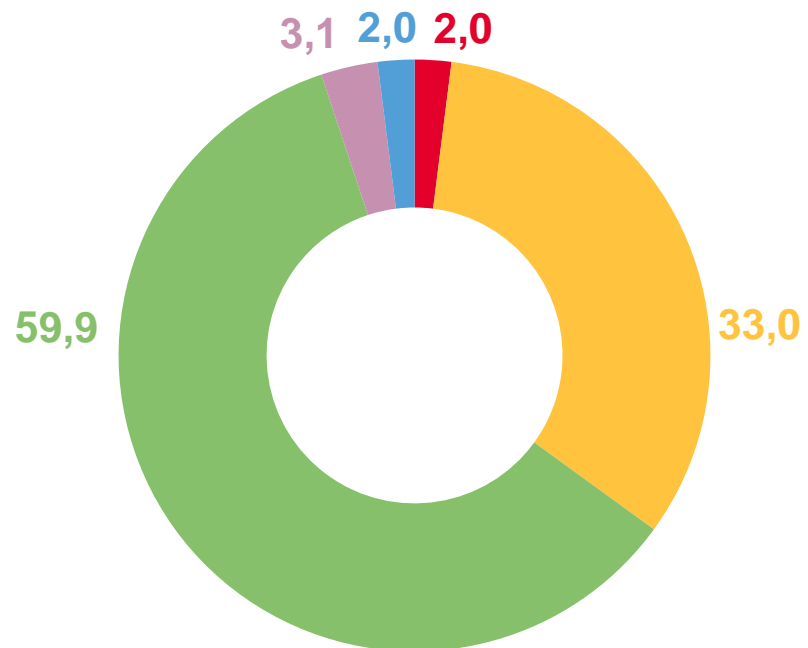
— Индекс физического объема инвестиций в основной капитал, в процентах к соответствующему периоду предыдущего года



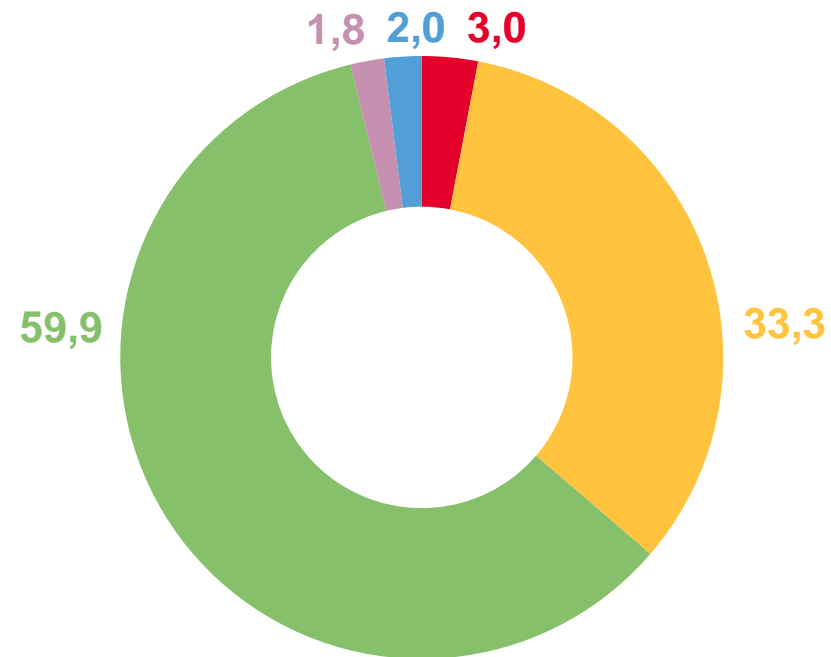


ВИДОВАЯ СТРУКТУРА ИНВЕСТИЦИЙ В ОСНОВНОЙ КАПИТАЛ В ЧЕЛЯБИНСКОЙ ОБЛАСТИ

БЕЗ СУБЪЕКТОВ МАЛОГО ПРЕДПРИНИМАТЕЛЬСТВА И ОБЪЕМА ИНВЕСТИЦИЙ,
НЕ НАБЛЮДАЕМЫХ ПРЯМЫМИ СТАТИСТИЧЕСКИМИ МЕТОДАМИ; В % К ИТОГУ




Январь-июнь
2022



Январь-июнь
2023

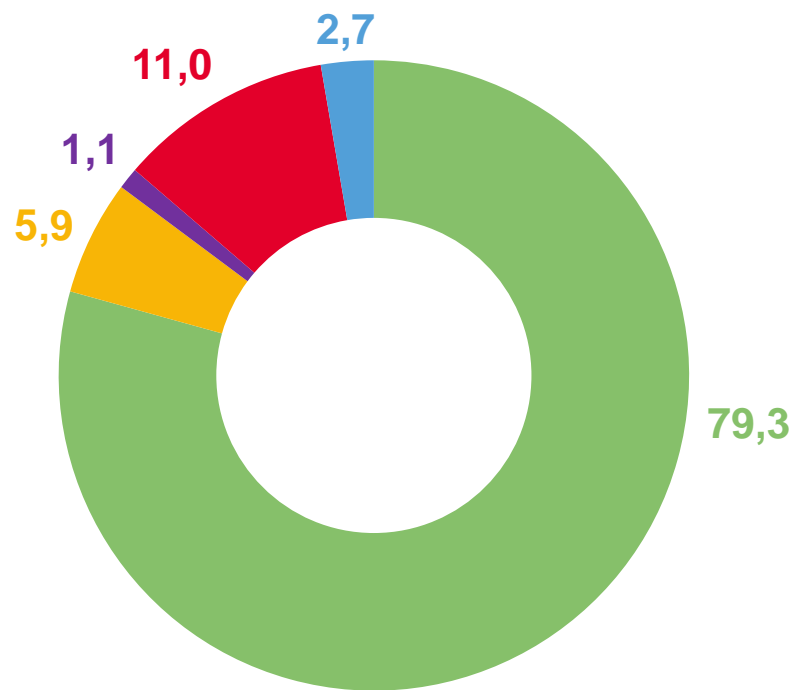
- Жилые здания и помещения
- Здания (кроме жилых) и сооружения, расходы на улучшение земель
- Машины и оборудование, включая хозяйственный инвентарь и другие объекты
- Объекты интеллектуальной собственности
- Прочие



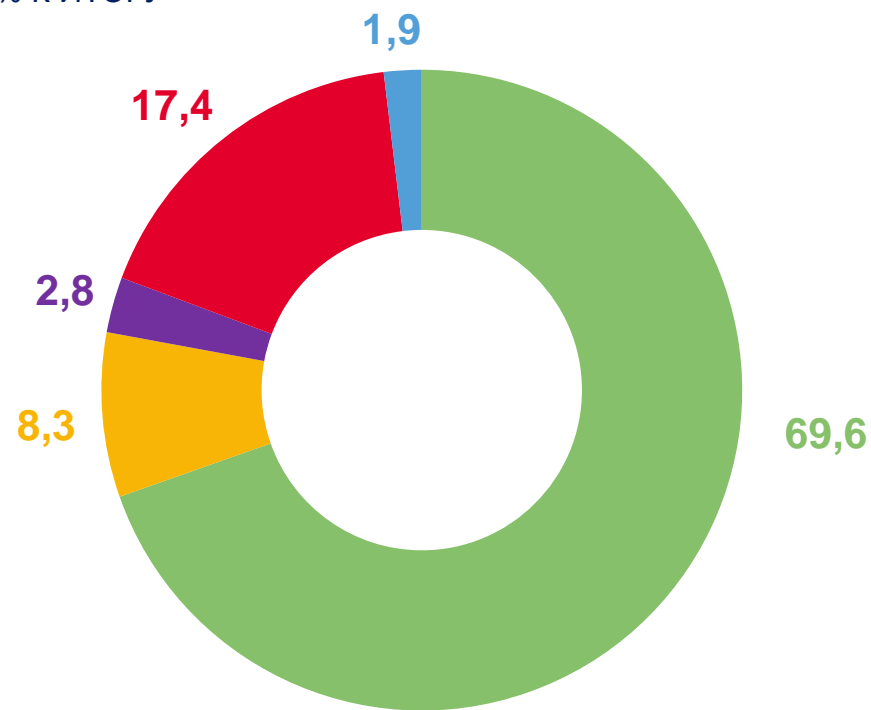


ИСТОЧНИКИ ФИНАНСИРОВАНИЯ ИНВЕСТИЦИЙ В ОСНОВНОЙ КАПИТАЛ В ЧЕЛЯБИНСКОЙ ОБЛАСТИ

БЕЗ СУБЪЕКТОВ МАЛОГО ПРЕДПРИНИМАТЕЛЬСТВА И ОБЪЕМА ИНВЕСТИЦИЙ,
НЕ НАБЛЮДАЕМЫХ ПРЯМЫМИ СТАТИСТИЧЕСКИМИ МЕТОДАМИ; В % К ИТОГУ




Январь-июнь
2022



Январь-июнь
2023

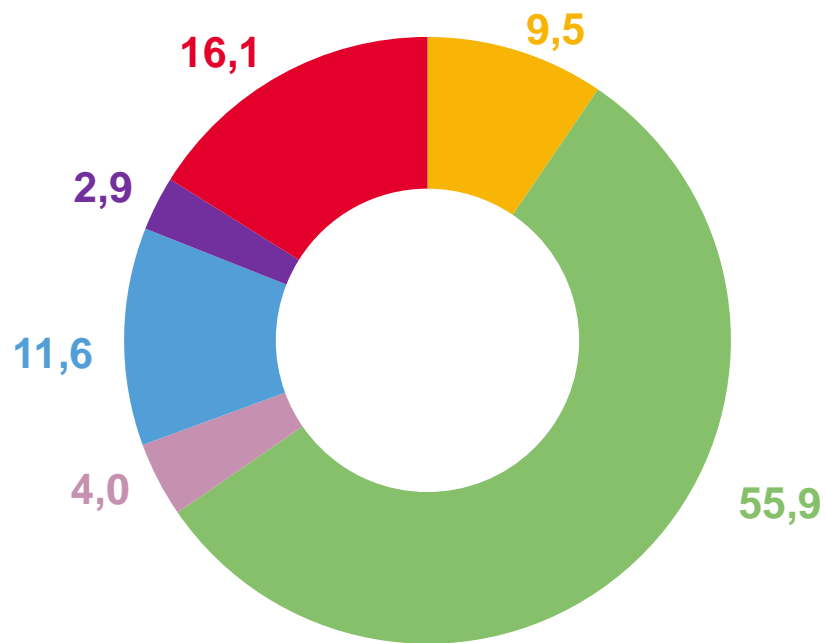
- Собственные средства
- Кредиты банков
- Заемные средства других организаций
- Бюджетные средства
- Другие



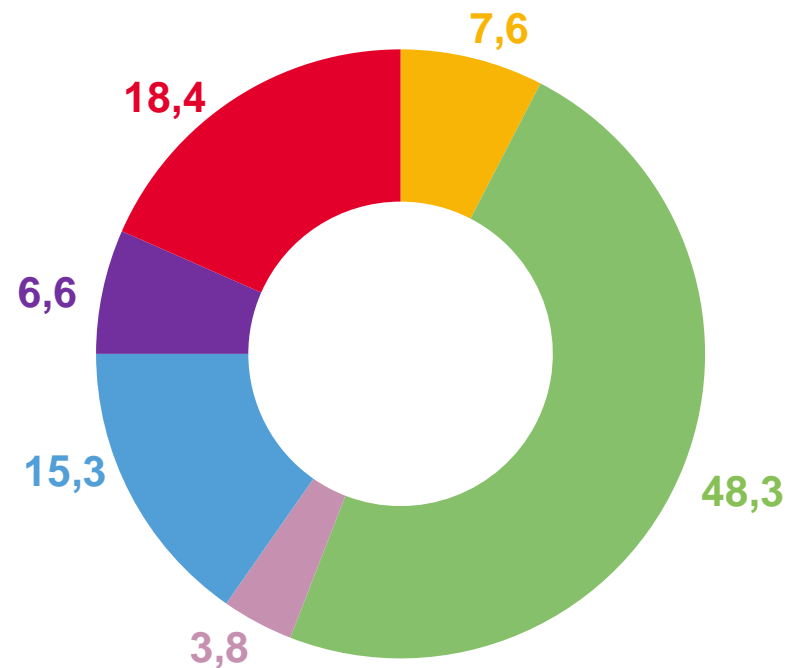


ИНВЕСТИЦИИ В ОСНОВНОЙ КАПИТАЛ ПО ВИДАМ ЭКОНОМИЧЕСКОЙ ДЕЯТЕЛЬНОСТИ В ЧЕЛЯБИНСКОЙ ОБЛАСТИ

БЕЗ СУБЪЕКТОВ МАЛОГО ПРЕДПРИНИМАТЕЛЬСТВА И ОБЪЕМА ИНВЕСТИЦИЙ, НЕ НАБЛЮДАЕМЫХ ПРЯМЫМИ СТАТИСТИЧЕСКИМИ МЕТОДАМИ; В % К ИТОГУ




Январь-июнь
2022



Январь-июнь
2023

- Добыча полезных ископаемых
- Обработывающие производства
- Обеспечение электрической энергией, газом и паром; кондиционирование воздуха
- Транспортировка и хранение
- Деятельность по операциям с недвижимым имуществом
- Другие





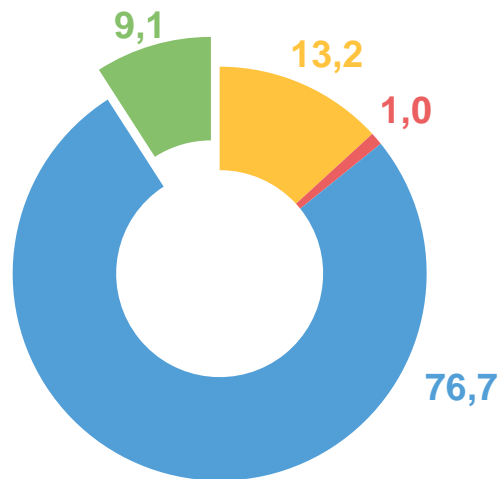
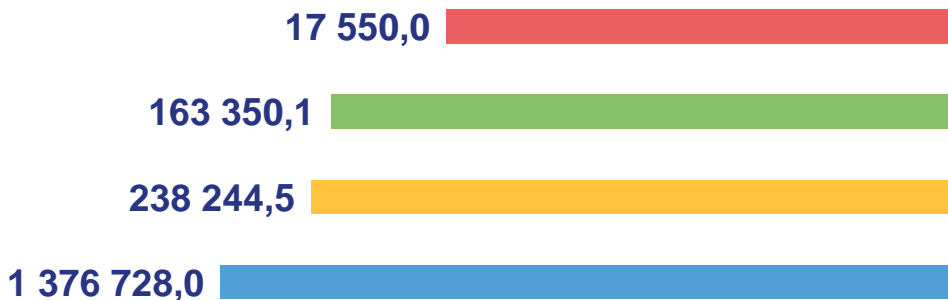
ИНВЕСТИЦИИ В ОСНОВНОЙ КАПИТАЛ ПО РЕГИОНАМ УРАЛЬСКОГО ФЕДЕРАЛЬНОГО ОКРУГА ПО ПОЛНОМУ КРУГУ ХОЗЯЙСТВУЮЩИХ СУБЪЕКТОВ

Уральский федеральный округ

январь-июнь 2023 года

1 795 872,6 млн рублей

Объем инвестиций



99,1%

к соответствующему периоду
предыдущего года

