




ФЕДЕРАЛЬНАЯ СЛУЖБА
ГОСУДАРСТВЕННОЙ СТАТИСТИКИ

Инвестиции в основной капитал в Челябинской области



2021 год



ИНВЕСТИЦИИ В ОСНОВНОЙ КАПИТАЛ В ЧЕЛЯБИНСКОЙ ОБЛАСТИ

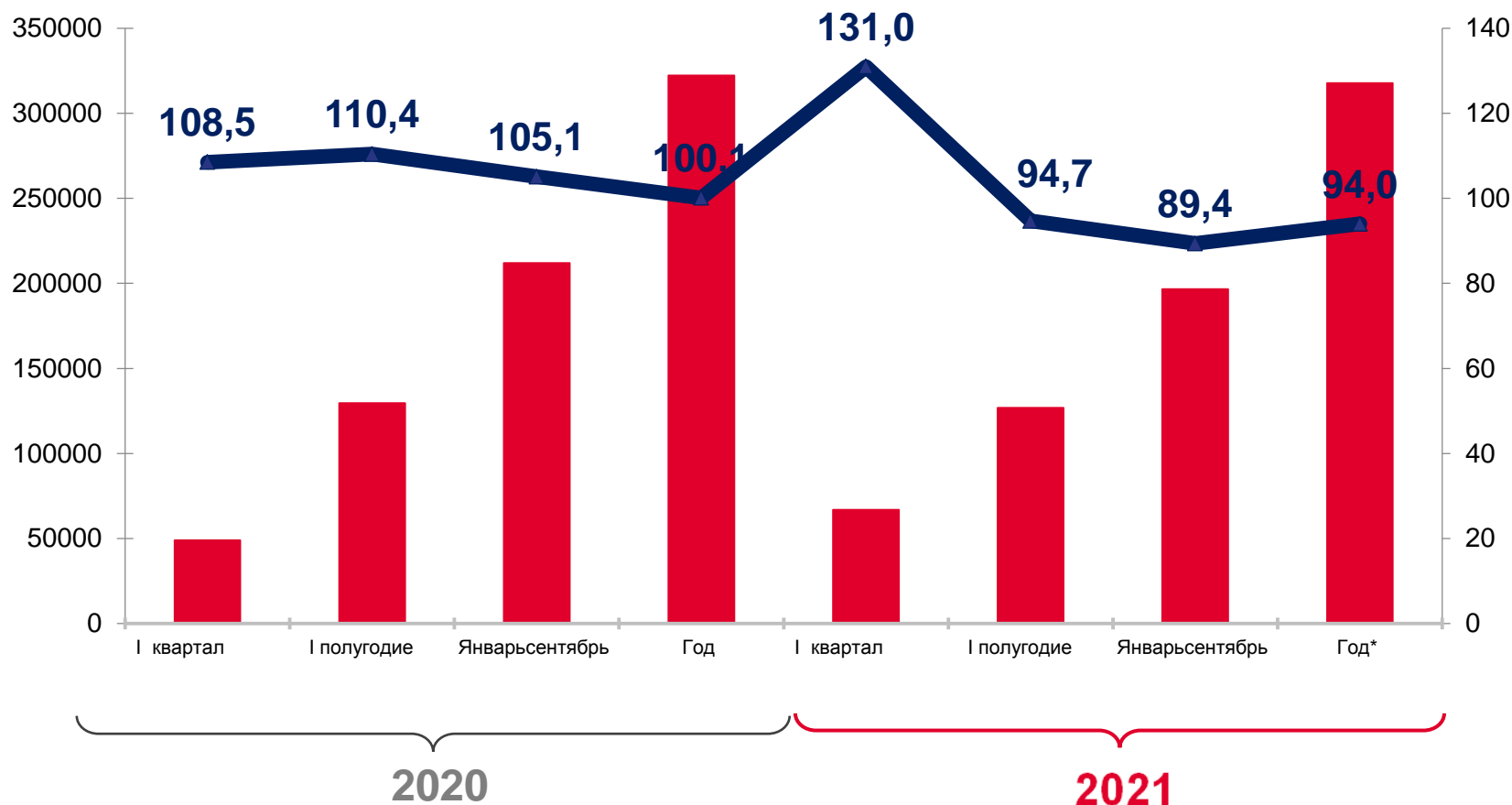
2021 год*

317776,6 млн рублей

Объем инвестиций

94,0 %

К предыдущему году



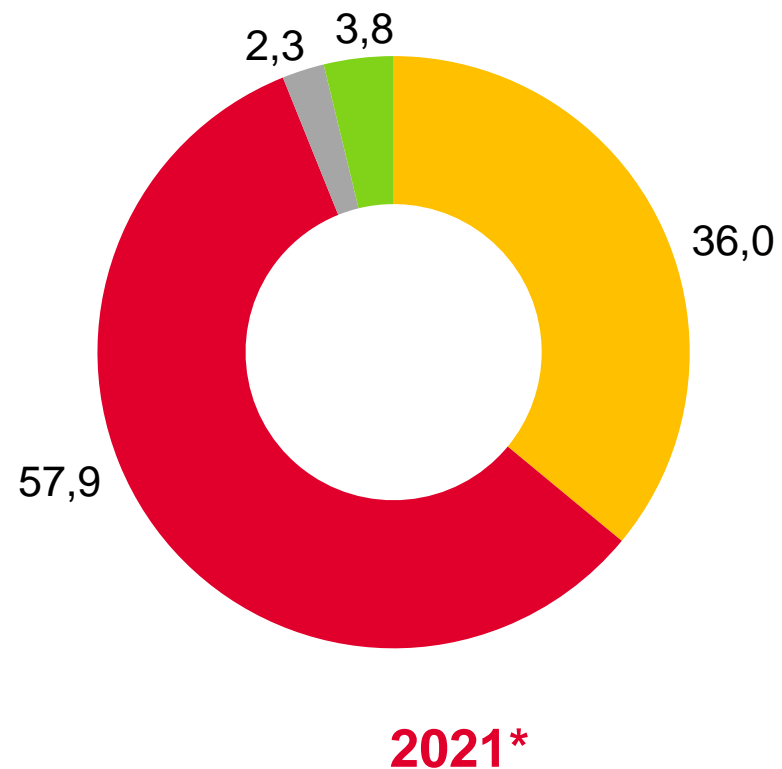
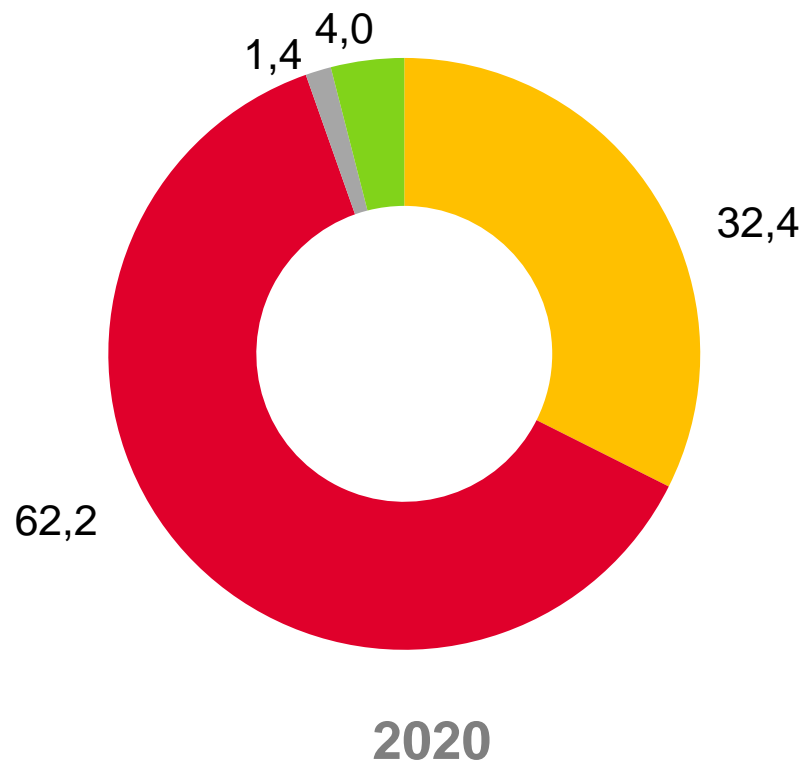
■ Инвестиции в основной капитал, млн рублей

■ Индекс физического объема инвестиций в основной капитал, в процентах к соответствующему периоду предыдущего года

* 1-я годовая оценка.

ВИДОВАЯ СТРУКТУРА ИНВЕСТИЦИЙ В ОСНОВНОЙ КАПИТАЛ

БЕЗ СУБЪЕКТОВ МАЛОГО ПРЕДПРИНИМАТЕЛЬСТВА И ОБЪЕМА ИНВЕСТИЦИЙ, НЕ НАБЛЮДАЕМЫХ ПРЯМЫМИ СТАТИСТИЧЕСКИМИ МЕТОДАМИ; В % К ИТОГУ



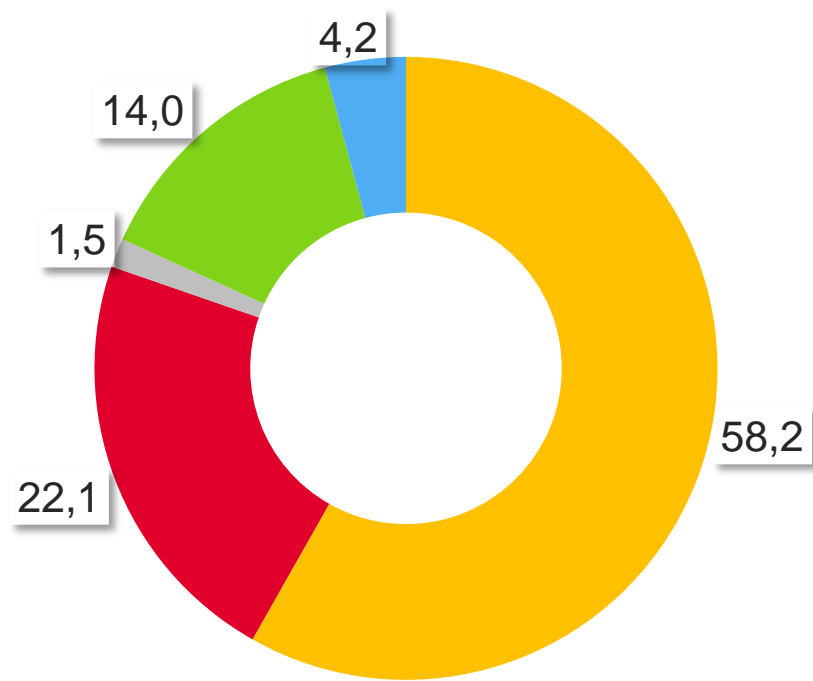
- Здания (кроме жилых) и сооружения, расходы на улучшение земель
- Машины и оборудование, включая хозяйственный инвентарь и другие объекты
- Объекты интеллектуальной собственности
- Жилые здания и помещения и прочие

* По данным текущей отчетности организаций за январь-декабрь

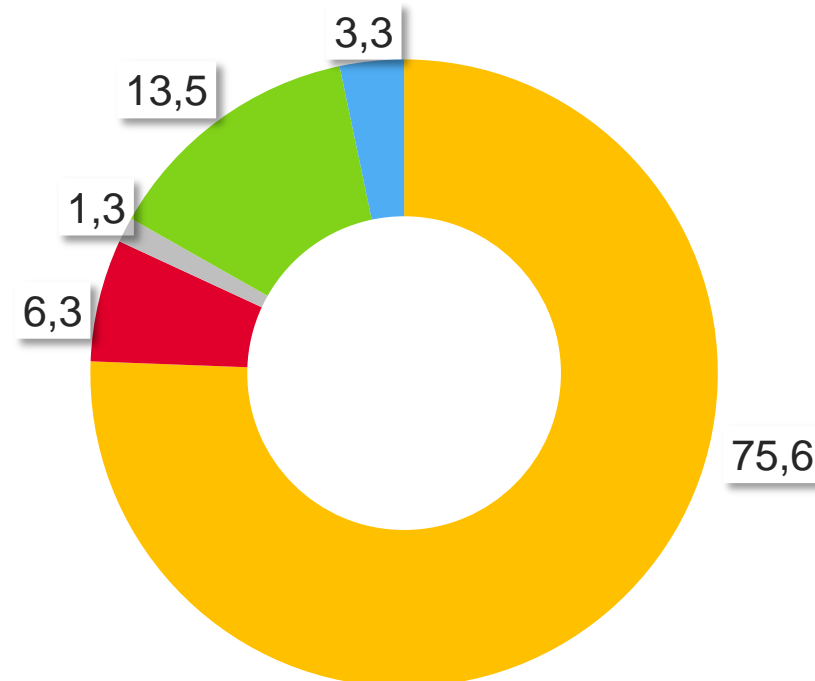


ИСТОЧНИКИ ФИНАНСИРОВАНИЯ ИНВЕСТИЦИЙ В ОСНОВНОЙ КАПИТАЛ

БЕЗ СУБЪЕКТОВ МАЛОГО ПРЕДПРИНИМАТЕЛЬСТВА И ОБЪЕМА ИНВЕСТИЦИЙ, НЕ НАБЛЮДАЕМЫХ ПРЯМЫМИ СТАТИСТИЧЕСКИМИ МЕТОДАМИ; В % К ИТОГУ



2020



2021*

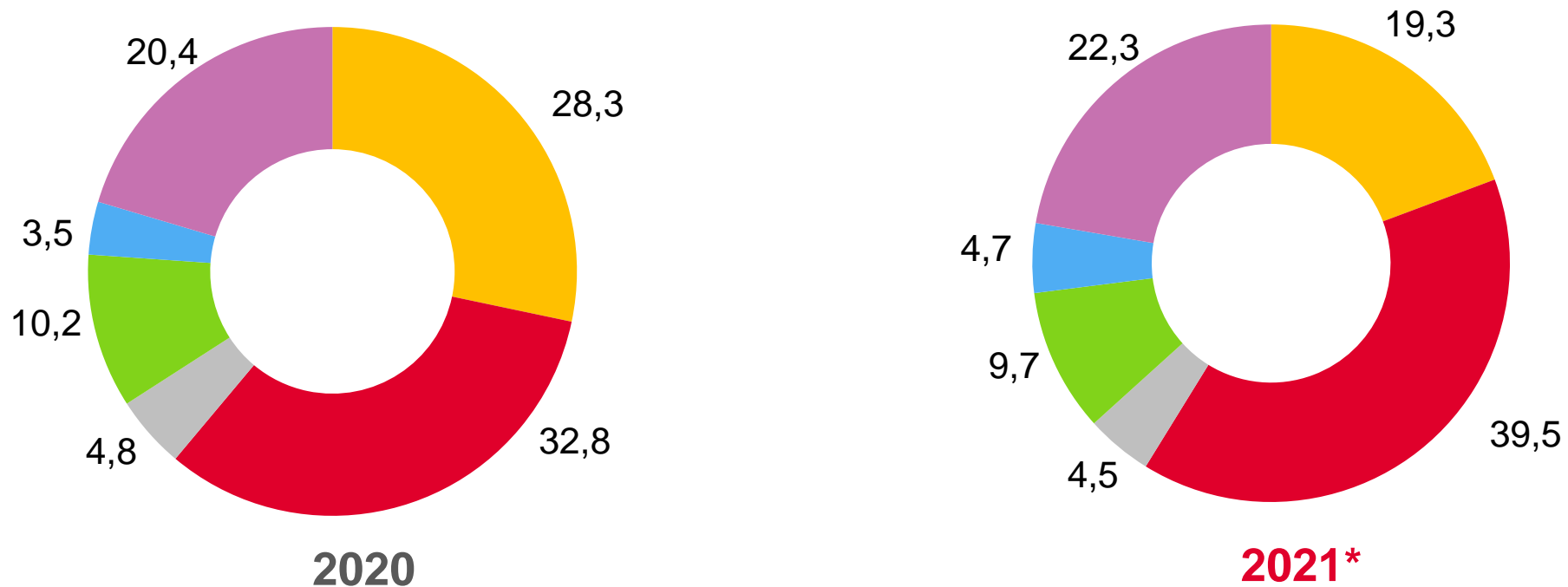
- Собственные средства
- Кредиты банков
- Заемные средства других организаций
- Бюджетные средства
- Другие

* По данным текущей отчетности организаций за январь-декабрь



ИНВЕСТИЦИИ В ОСНОВНОЙ КАПИТАЛ ПО ВИДАМ ЭКОНОМИЧЕСКОЙ ДЕЯТЕЛЬНОСТИ

БЕЗ СУБЪЕКТОВ МАЛОГО ПРЕДПРИНИМАТЕЛЬСТВА И ОБЪЕМА ИНВЕСТИЦИЙ, НЕ НАБЛЮДАЕМЫХ ПРЯМЫМИ СТАТИСТИЧЕСКИМИ МЕТОДАМИ; В % К ИТОГУ



- Добыча полезных ископаемых
- Обрабатывающие производства
- Обеспечение электрической энергией, газом и паром; кондиционирование воздуха
- Транспортировка и хранение
- Деятельность по операциям с недвижимым имуществом
- Другие

* По данным текущей отчетности организаций за январь-декабрь