



ТЕРРИТОРИАЛЬНЫЙ ОРГАН ФЕДЕРАЛЬНОЙ
СЛУЖБЫ ГОСУДАРСТВЕННОЙ СТАТИСТИКИ
ПО ЧЕЛЯБИНСКОЙ ОБЛАСТИ

Инвестиции в нефинансовые активы в Челябинской области



январь-декабрь 2022 года



ТЕРРИТОРИАЛЬНЫЙ ОРГАН ФЕДЕРАЛЬНОЙ
СЛУЖБЫ ГОСУДАРСТВЕННОЙ СТАТИСТИКИ
ПО ЧЕЛЯБИНСКОЙ ОБЛАСТИ

Инвестиции в нефинансовые активы в Челябинской области

за январь-декабрь 2022 года

- 01 СТРУКТУРА ИНВЕСТИЦИЙ В НЕФИНАНСОВЫЕ АКТИВЫ
В ЧЕЛЯБИНСКОЙ ОБЛАСТИ
- 02 ИНВЕСТИЦИИ В ОСНОВНОЙ КАПИТАЛ
В ЧЕЛЯБИНСКОЙ ОБЛАСТИ
(ПО ПОЛНОМУ КРУГУ ХОЗЯЙСТВУЮЩИХ СУБЪЕКТОВ)
- 03 ИНВЕСТИЦИИ В ОСНОВНОЙ КАПИТАЛ
В ЧЕЛЯБИНСКОЙ ОБЛАСТИ
(БЕЗ СУБЪЕКТОВ МАЛОГО ПРЕДПРИНИМАТЕЛЬСТВА И ОБЪЕМА ИНВЕСТИЦИЙ,
НЕ НАБЛЮДАЕМЫХ ПРЯМЫМИ СТАТИСТИЧЕСКИМИ МЕТОДАМИ)
- 04 ВИДОВАЯ СТРУКТУРА ИНВЕСТИЦИЙ В ОСНОВНОЙ КАПИТАЛ
В ЧЕЛЯБИНСКОЙ ОБЛАСТИ
- 05 ИСТОЧНИКИ ФИНАНСИРОВАНИЯ ИНВЕСТИЦИЙ В ОСНОВНОЙ
КАПИТАЛ В ЧЕЛЯБИНСКОЙ ОБЛАСТИ
- 06 ИНВЕСТИЦИИ В ОСНОВНОЙ КАПИТАЛ ПО ВИДАМ
ЭКОНОМИЧЕСКОЙ ДЕЯТЕЛЬНОСТИ В ЧЕЛЯБИНСКОЙ ОБЛАСТИ
- 07 ИНВЕСТИЦИИ В ОСНОВНОЙ КАПИТАЛ ПО РЕГИОНАМ
УРАЛЬСКОГО ФЕДЕРАЛЬНОГО ОКРУГА





СТРУКТУРА ИНВЕСТИЦИЙ В НЕФИНАНСОВЫЕ АКТИВЫ В ЧЕЛЯБИНСКОЙ ОБЛАСТИ

БЕЗ СУБЪЕКТОВ МАЛОГО ПРЕДПРИНИМАТЕЛЬСТВА И ОБЪЕМА ИНВЕСТИЦИЙ, НЕ НАБЛЮДАЕМЫХ ПРЯМЫМИ СТАТИСТИЧЕСКИМИ МЕТОДАМИ; В % К ИТОГУ

Январь-декабрь 2022 года

281 891,7 млн рублей

Инвестиции в нефинансовые активы

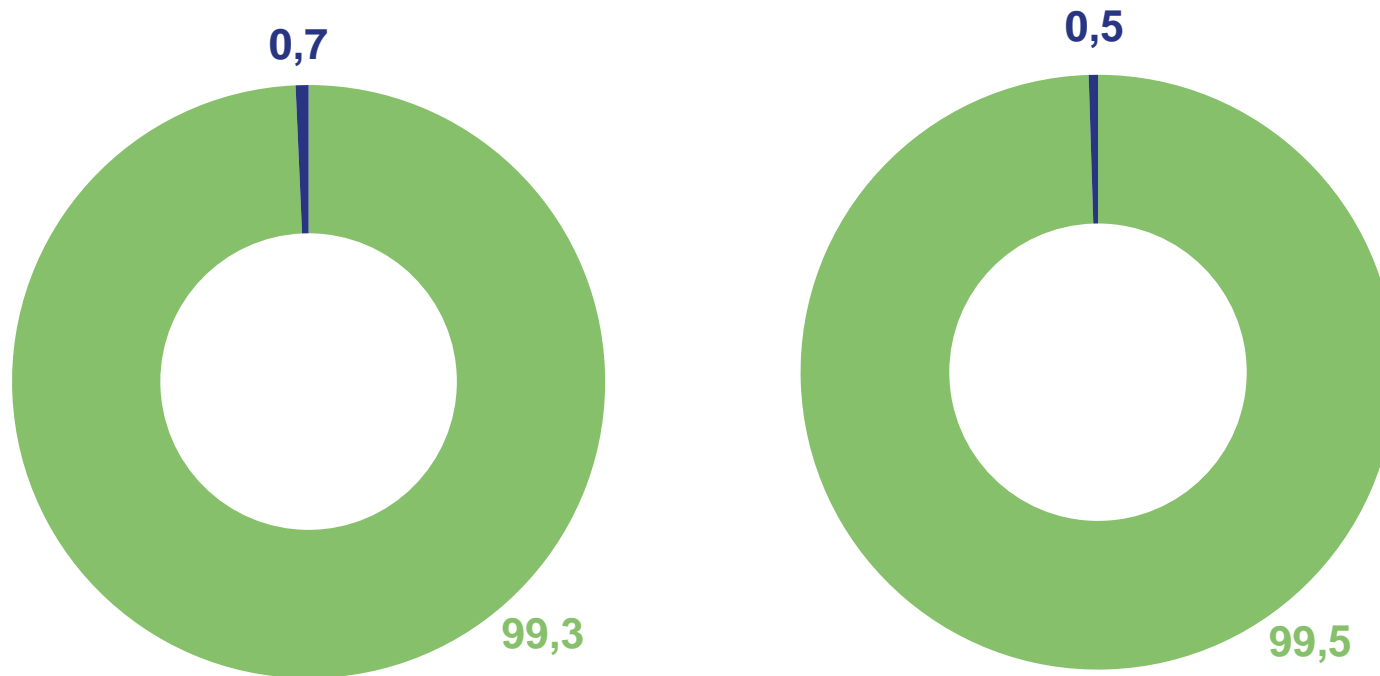
в том числе:

280 558,7 млн рублей

Инвестиции в основной капитал

1 333,0 млн рублей

Инвестиции в произведенные нефинансовые активы




Январь-декабрь
2021

Январь-декабрь
2022

- Инвестиции в основной капитал
- Инвестиции в произведенные нефинансовые активы





ИНВЕСТИЦИИ В ОСНОВНОЙ КАПИТАЛ В ЧЕЛЯБИНСКОЙ ОБЛАСТИ

ПО ПОЛНОМУ КРУГУ ХОЗЯЙСТВУЮЩИХ СУБЪЕКТОВ ¹⁾

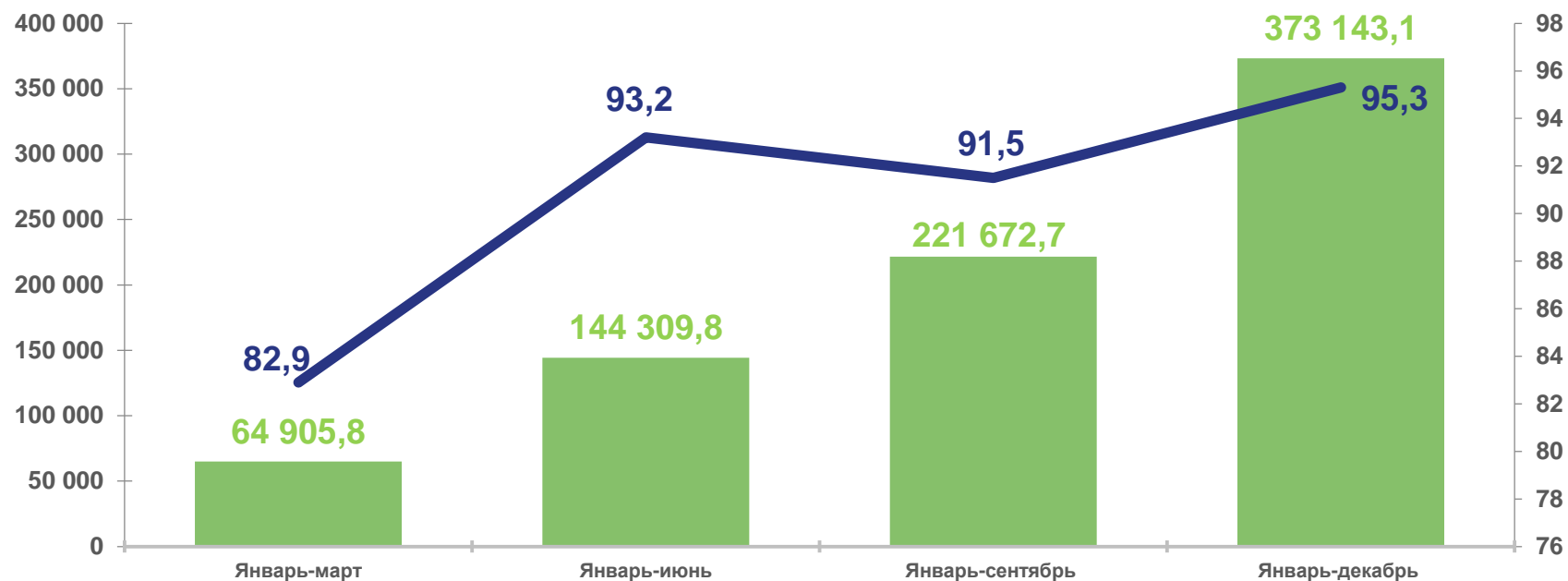
Январь-декабрь 2022 года

373 143,1 млн рублей

Сумма инвестиций

95,3%

К соответствующему периоду предыдущего года
(в сопоставимых ценах)




2022

- Инвестиции в основной капитал, млн рублей
- Индекс физического объема инвестиций в основной капитал, в процентах к соответствующему периоду предыдущего года

*:Данные уточнены в соответствии с Регламентом оценки, корректировки и публикации данных статистического наблюдения за строительством и инвестициями в основной капитал, утвержденным приказом Росстата от 26.09.2016 № 544.





ИНВЕСТИЦИИ В ОСНОВНОЙ КАПИТАЛ В ЧЕЛЯБИНСКОЙ ОБЛАСТИ

БЕЗ СУБЪЕКТОВ МАЛОГО ПРЕДПРИНИМАТЕЛЬСТВА И ОБЪЕМА ИНВЕСТИЦИЙ, НЕ НАБЛЮДАЕМЫХ ПРЯМЫМИ СТАТИСТИЧЕСКИМИ МЕТОДАМИ

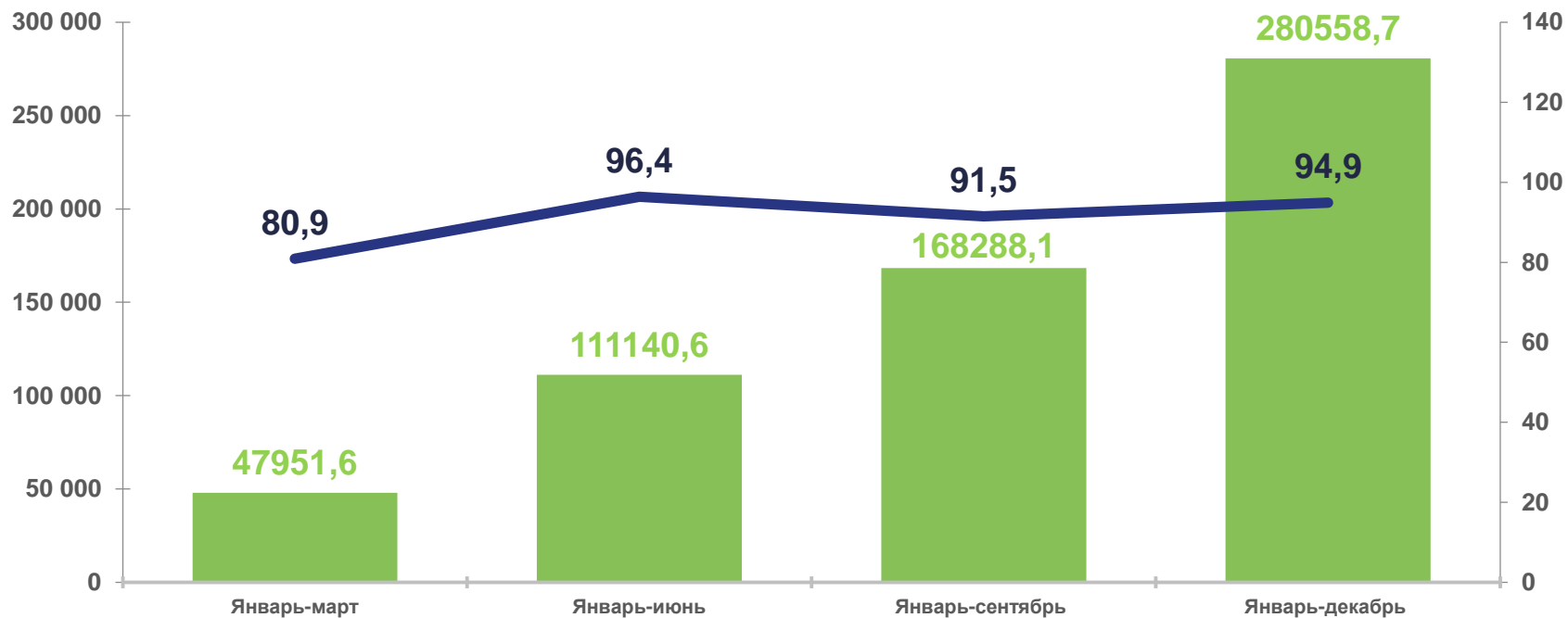
Январь-декабрь 2022 года

280 558,7 млн рублей

Сумма инвестиций

94,9%


К соответствующему периоду предыдущего года
(в сопоставимых ценах)



2022

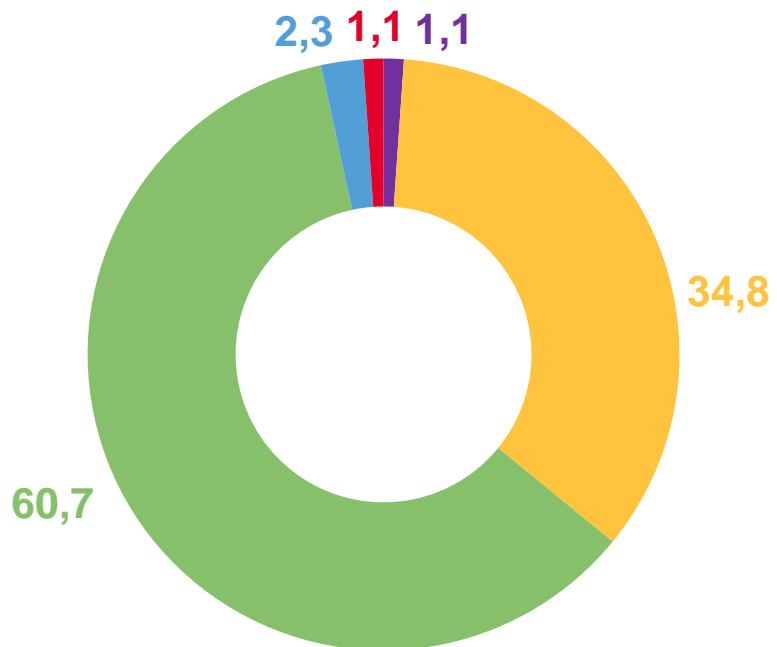
- Инвестиции в основной капитал, млн рублей
- Индекс физического объема инвестиций в основной капитал, в процентах к соответствующему периоду предыдущего года



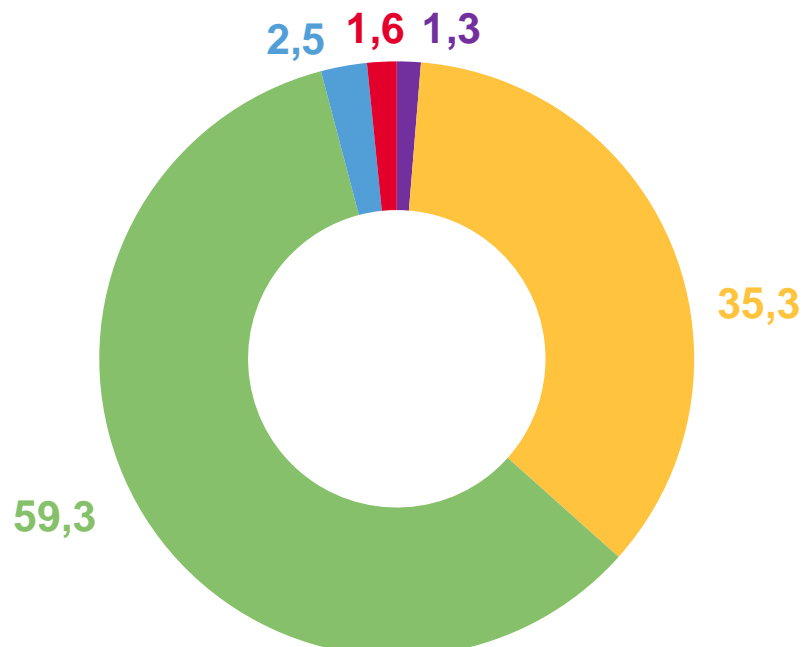


ВИДОВАЯ СТРУКТУРА ИНВЕСТИЦИЙ В ОСНОВНОЙ КАПИТАЛ В ЧЕЛЯБИНСКОЙ ОБЛАСТИ

БЕЗ СУБЪЕКТОВ МАЛОГО ПРЕДПРИНИМАТЕЛЬСТВА И ОБЪЕМА ИНВЕСТИЦИЙ,
НЕ НАБЛЮДАЕМЫХ ПРЯМЫМИ СТАТИСТИЧЕСКИМИ МЕТОДАМИ; В % К ИТОГУ




Январь-декабрь
2021



Январь-декабрь
2022

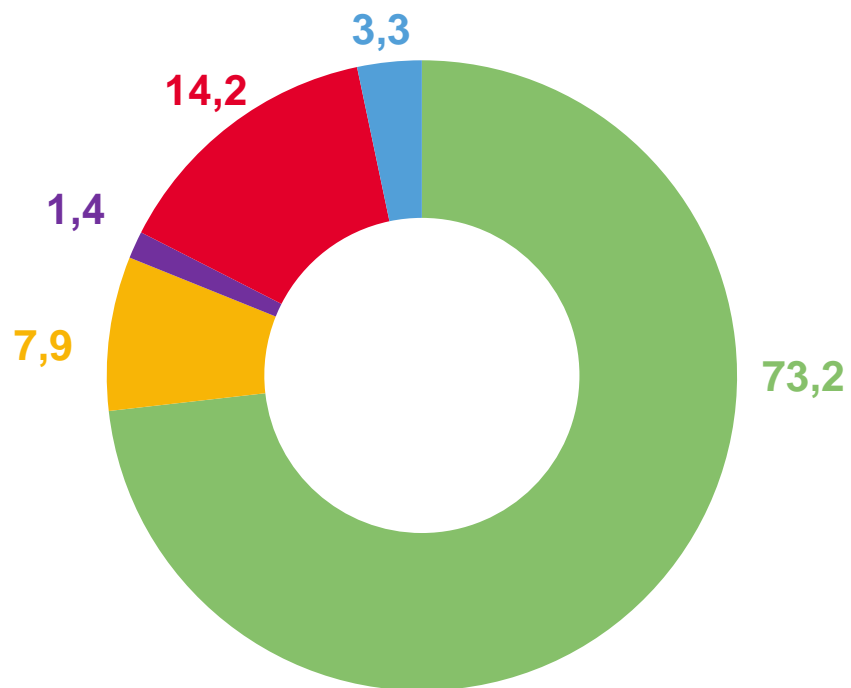
- Жилые здания и помещения
- Здания (кроме жилых) и сооружения, расходы на улучшение земель
- Машины и оборудование, включая хозяйственный инвентарь и другие объекты
- Объекты интеллектуальной собственности
- Прочие



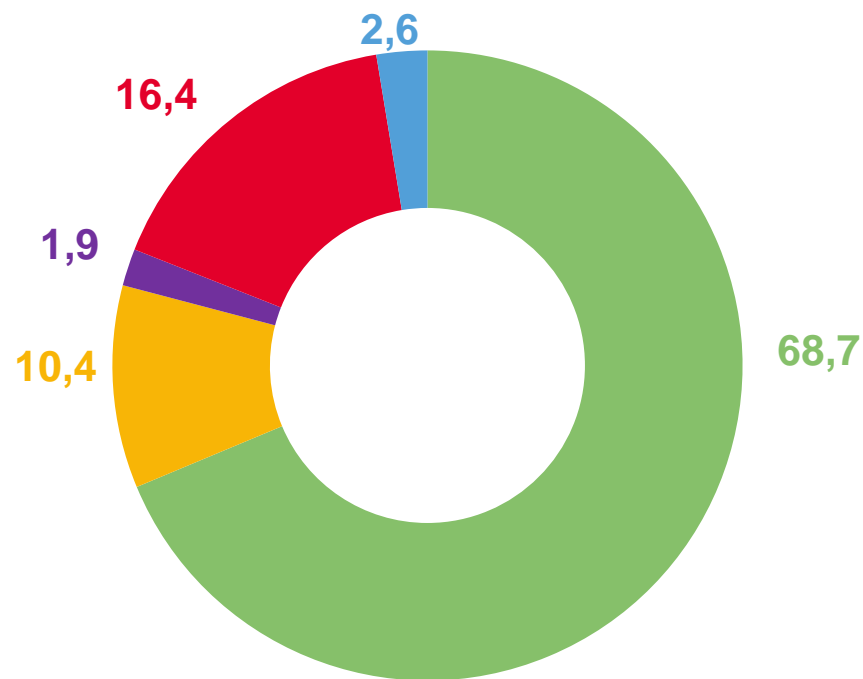


ИСТОЧНИКИ ФИНАНСИРОВАНИЯ ИНВЕСТИЦИЙ В ОСНОВНОЙ КАПИТАЛ В ЧЕЛЯБИНСКОЙ ОБЛАСТИ

БЕЗ СУБЪЕКТОВ МАЛОГО ПРЕДПРИНИМАТЕЛЬСТВА И ОБЪЕМА ИНВЕСТИЦИЙ,
НЕ НАБЛЮДАЕМЫХ ПРЯМЫМИ СТАТИСТИЧЕСКИМИ МЕТОДАМИ; В % К ИТОГУ



Январь-декабрь
2021



Январь-декабрь
2022

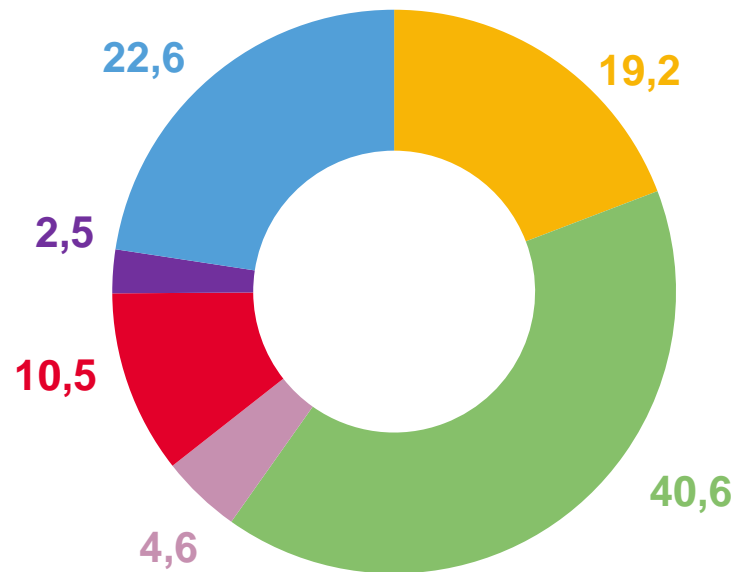
- Собственные средства
- Кредиты банков
- Заемные средства других организаций
- Бюджетные средства
- Другие



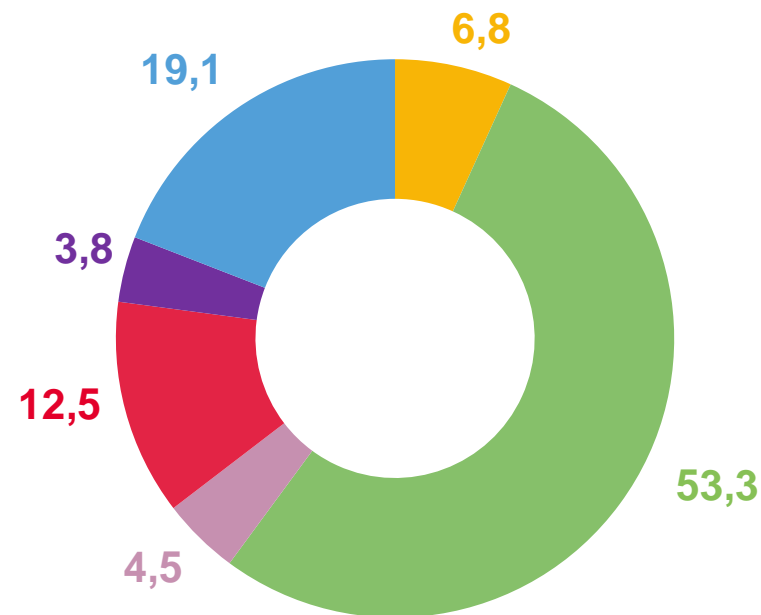


ИНВЕСТИЦИИ В ОСНОВНОЙ КАПИТАЛ ПО ВИДАМ ЭКОНОМИЧЕСКОЙ ДЕЯТЕЛЬНОСТИ В ЧЕЛЯБИНСКОЙ ОБЛАСТИ

БЕЗ СУБЪЕКТОВ МАЛОГО ПРЕДПРИНИМАТЕЛЬСТВА И ОБЪЕМА ИНВЕСТИЦИЙ, НЕ НАБЛЮДАЕМЫХ ПРЯМЫМИ СТАТИСТИЧЕСКИМИ МЕТОДАМИ; В % К ИТОГУ




Январь-декабрь
2021



Январь-декабрь
2022

- Добыча полезных ископаемых
- Обработывающие производства
- Обеспечение электрической энергией, газом и паром; кондиционирование воздуха
- Транспортировка и хранение
- Деятельность по операциям с недвижимым имуществом
- Другие





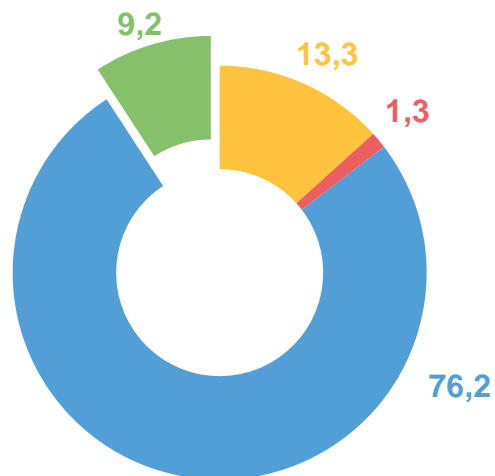
ИНВЕСТИЦИИ В ОСНОВНОЙ КАПИТАЛ ПО РЕГИОНАМ УРАЛЬСКОГО ФЕДЕРАЛЬНОГО ОКРУГА ПО ПОЛНОМУ КРУГУ ХОЗЯЙСТВУЮЩИХ СУБЪЕКТОВ

Уральский федеральный округ

Январь-декабрь 2022 года

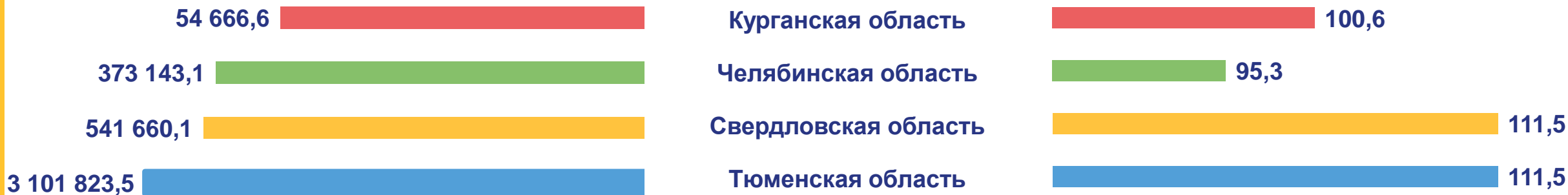
4 071 293,4* млн рублей

Сумма инвестиций



110,0%

К соответствующему периоду
предыдущего года



* Расхождения между итогом и суммой слагаемых объясняются округлением данных.