ФЕДЕРАЛЬНАЯ СЛУЖБА
ГОСУДАРСТВЕННОЙ СТАТИСТИКИ

Ввод в действие жилых домов в Челябинской области

Январь-февраль 2022 года

ЧЕЛЯБИНСКСТАТ

ВВОД В ДЕЙСТВИЕ ЖИЛЫХ ДОМОВ В ЧЕЛЯБИНСКОЙ ОБЛАСТИ

ТЫС. КВ. МЕТРОВ ОБЩЕЙ ПЛОЩАДИ ЖИЛЫХ ПОМЕЩЕНИЙ

за январь – февраль 2022 года

490,9* тыс. кв. м

Всего введено

в 3,2 р.

к соответствующему периоду предыдущего года

300,6 тыс. кв. м

в том числе построено населением

198,6 %

к соответствующему периоду предыдущего года

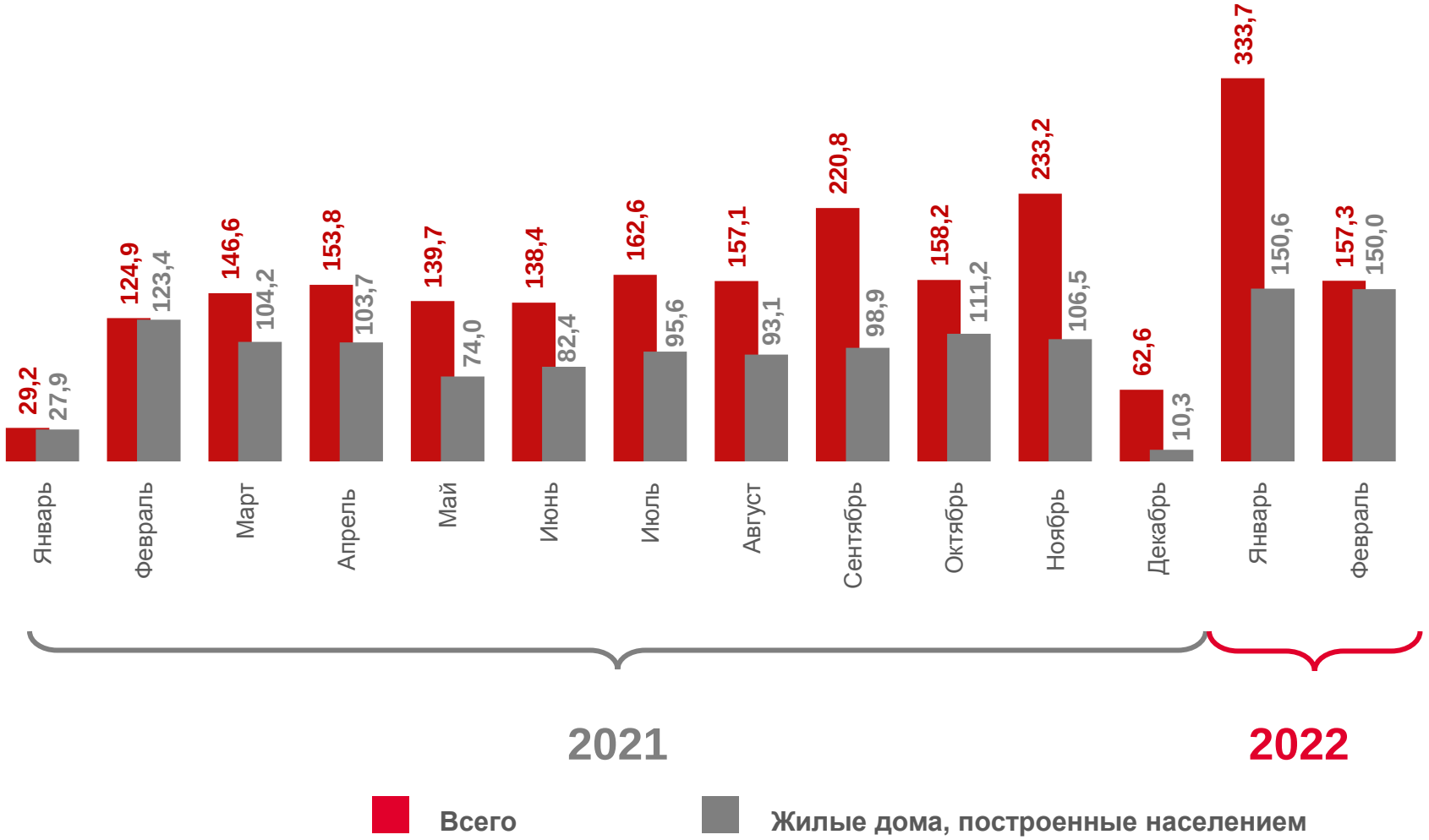

* Незначительные расхождения между итоговым вводом жилья и суммой помесячного ввода жилья (на гистограмме) возможны за счет округления данных.

ЧЕЛЯБИНСКСТАТ

ВВОД В ДЕЙСТВИЕ ЖИЛЫХ ДОМОВ В ГОРОДСКОЙ И СЕЛЬСКОЙ МЕСТНОСТИ ЧЕЛЯБИНСКОЙ ОБЛАСТИ

ТЫС. КВ. МЕТРОВ ОБЩЕЙ ПЛОЩАДИ ЖИЛЫХ ПОМЕЩЕНИЙ

за январь – февраль 2022 года

285,5 тыс. кв. м

Городская местность

в 3,7р.

к соответствующему периоду предыдущего года

205,4 тыс. кв. м

Сельская местность

в 2,7 р.

к соответствующему периоду предыдущего года

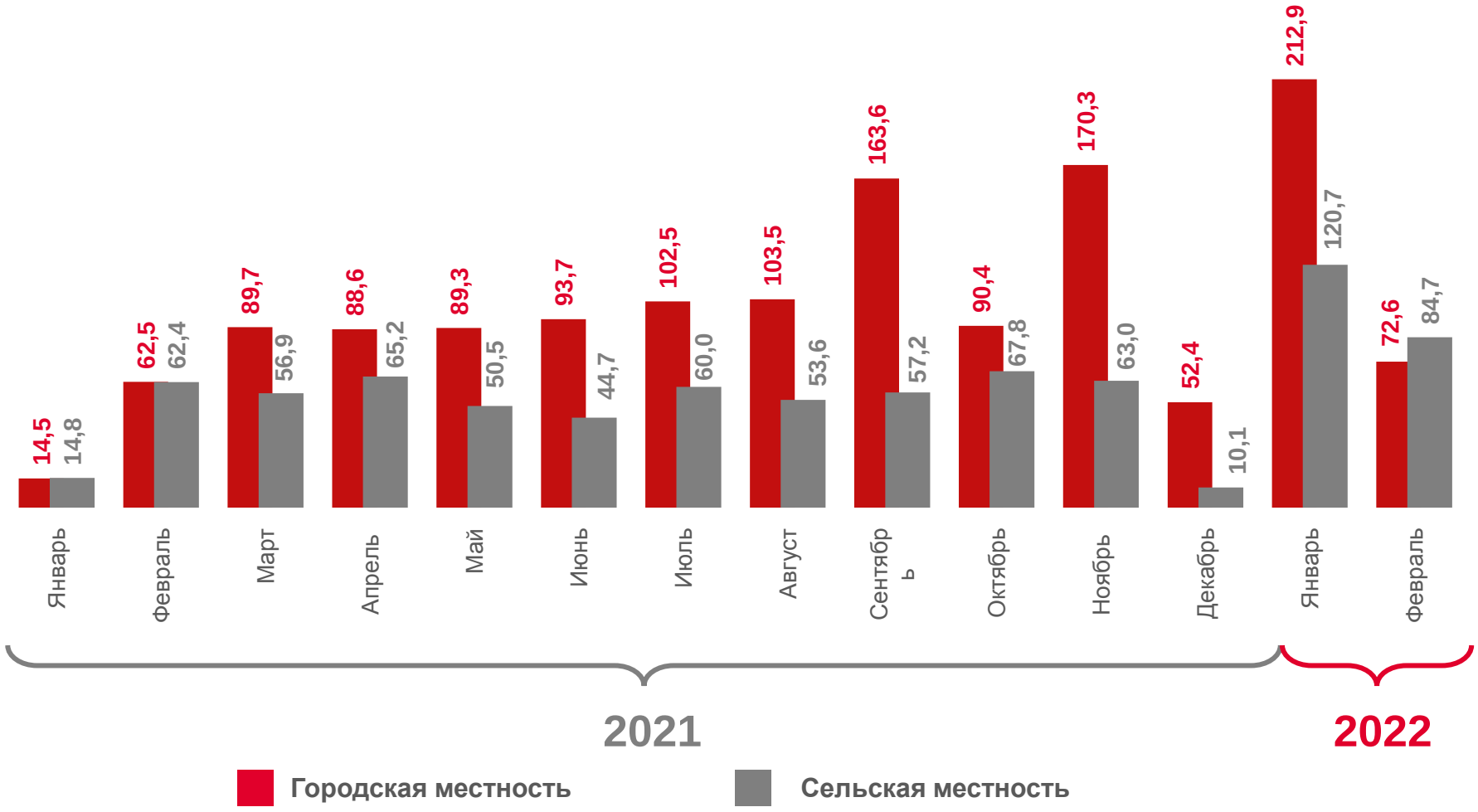

ВВОД В ДЕЙСТВИЕ ЖИЛЫХ ЗДАНИЙ В ЧЕЛЯБИНСКОЙ ОБЛАСТИ

В % К ИТОГУ

за январь – февраль 2022 года

1989 ед.

Всего введено

186,1 %

к соответствующему периоду предыдущего года

1926 ед.

в том числе построено населением

183,3 %

к соответствующему периоду предыдущего года

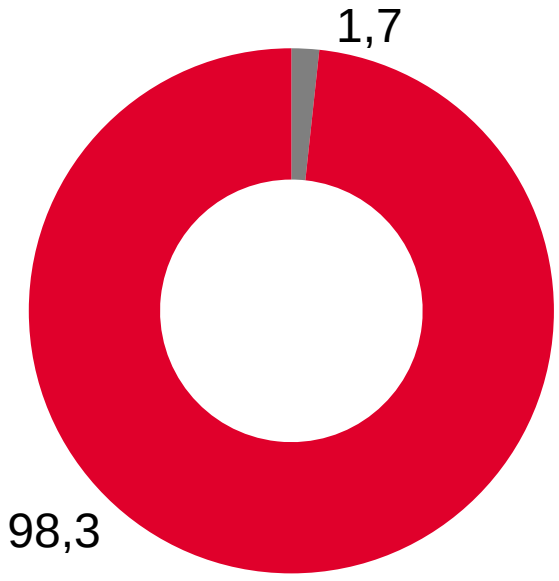

ЯНВАРЬ-ФЕВРАЛЬ 2021

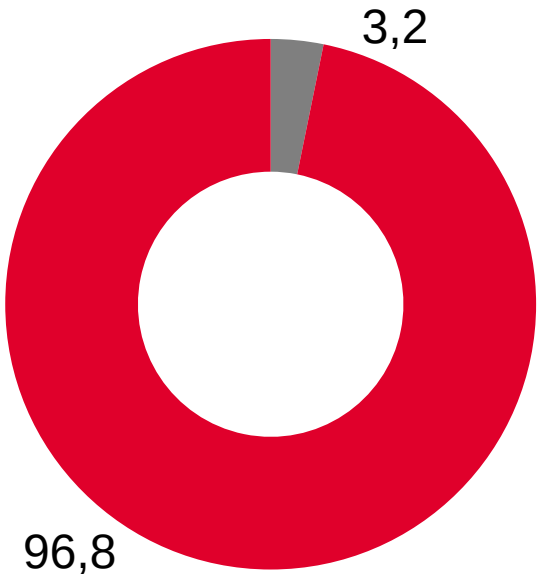

ЯНВАРЬ-ФЕВРАЛЬ 2022

Построено индивидуальными застройщиками - населением

Построено застройщиками – юридическими лицами